Vooraanzicht (1:100)

Linker zijaanzicht (1:100)

Achteraanzicht (1:100)

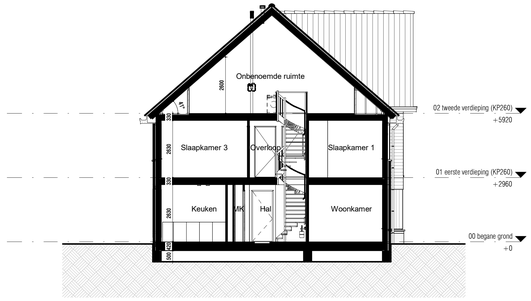

Doorsnede (1:100)

RENVOOI:

ALGEMEEN:

- hoofdentree
- inspectieluik
- technische ruimte
- luifel

Afkortingen installaties

afz	afzuigkap
bl	boiler
cai	kabel aansluiting
co2	co2 censor
er	elektrische radiator
kk	koelkast
mv	mechanische ventilatie
per	perilex
th	thermostaat
vv	verdeler
wd	wasdroger
wm	wasmachine
LL	loze leiding
IL	inspectieluik
VR	ventilatierooster

Hoogtes (in geval van toepassing)

Omschrijving	Hoogte (circa)
wandcontactdozen verblijfsruimten	300 +
Loze of bedrade leiding(en) data verblijfsruimten	300 +
Schakelmateriaal	1050 +
Kamerthermostaat / co2	1500 +
Wandlichtpunten	2100 +

Installatie(s)

- k F — water aansluiting (w = warm / k = koud)
- afvoer, binnen
- hemelwaterafvoer (positie indicatief)
- CV-verdeler (is positie, uitvoering vlg TO)
- ventilatie-box
- expansievat
- ventilatie-afzuigpunt plafond
- ventilatie-afzuigpunt plafond
- elektrische radiator
- vloerverwarming
- WM/WD — opstelplaats WM / WD

Elektra & verlichting

- enkelpolige schakelaar
- serieschakelaar
- wisselschakelaar
- enkelvoudige wandcontactdoos
- dubbelvoudige wandcontactdoos
- kk — dubbelvoudige wandcontactdoos tbv keukenmeubel/wasemkap
- wm — wasmachine aansluiting, enkelvoudige wandcontactdoos koudwater en riooloaansluiting
- wd — bedraade aansluiting 19mm tbv. wandcontactdoos wasdroger
- vv — enkelvoudige wandcontactdoos tbv. vloerverwarmingsverdeler
- Th — bedraade aansluiting 19mm tbv. kamerthermostaat
- co2 — CO2 censor
- onbedraade aansluiting 19mm tbv. CAI / TEL / DATA / NTB
- schel, hoogte: 2300+vl
- beldrukker, hoogte: 1200+vl
- rm — rookmelder tegen plafond
- rm — rookmelder tegen wand
- plafond lichtpunt / centraaldoos inbouw
- wk — wand lichtpunt, hoogte: 2100+vl

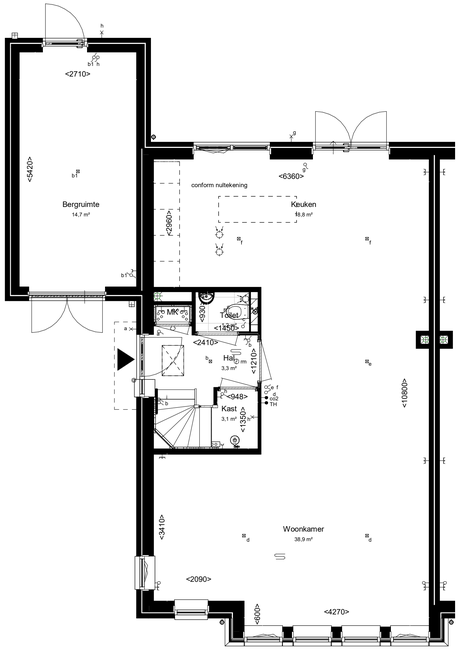

Begane grond, PEIL=0

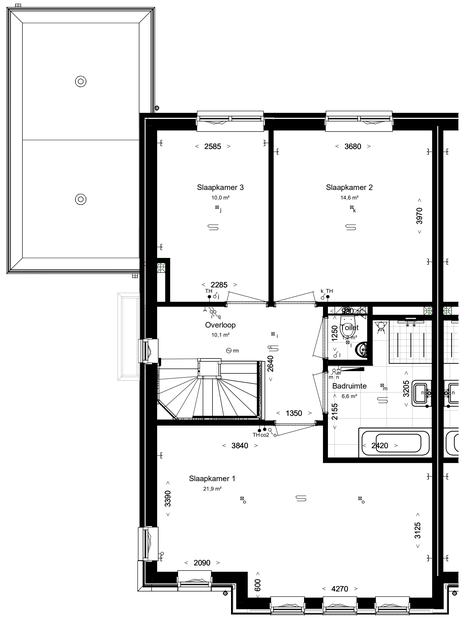

Eerste verdieping, 2960+P

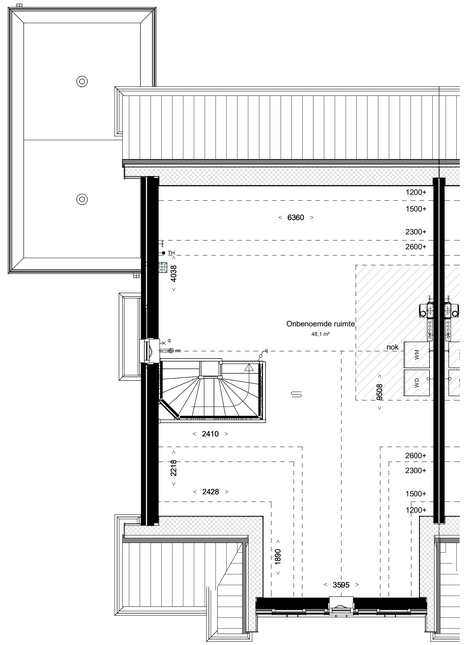

Tweede verdieping 5920+P

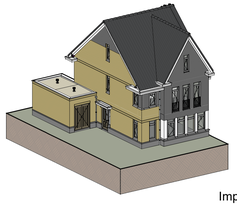

Impressie

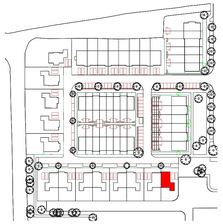

Bouwnummer: 201
Woningtype: 9.3 (Twee-onder-een-kapwoning)
Beukmaat: 6600

Kleuren en materialen conform technische omschrijving. Kleurenschema gevels en dakafwerking conform overzichtstekeningen (alle getoonde kleuren zijn indicatief, hier kunnen geen rechten aan ontleend worden). Afmetingen voor- en achterturn conform situatietekening. Positie berging conform situatietekening. Erfafscheiding conform technische omschrijving en locatie conform technische omschrijving. Aansluiting op aansluitende bouwnummers kan afwijken, zie hiervoor de overzichtstekeningen. HNVA's conform gevelovezichtstekeningen van het betreffende blok. Maatvoering zijn circa maten en gemeten op de ruwe afwerking.

PROJECT:	PROJECT NR:	FORMAAT:	SCHAAL:	WIJZ:	DATUM:
Boomgaerde fase 2 te Monster	2020E-052-2	A1-L	1:50	A	07-03-2025
ONDERDEEL:	TEK. NR:	GET:	DATUM:	B	25-03-2025
Overzichtstekening BNR 201	VT-201	EV	23-12-2024		

project: Boomgaerde

ontwikkelingscombinatie Westland: NOVAFORM, VAN MIERLO

WUBBEN.CHAN architecten | stedebouw | interieur | landschap

Vooraanzicht (1:100)

Rechter zijaanzicht (1:100)

Achteraanzicht (1:100)

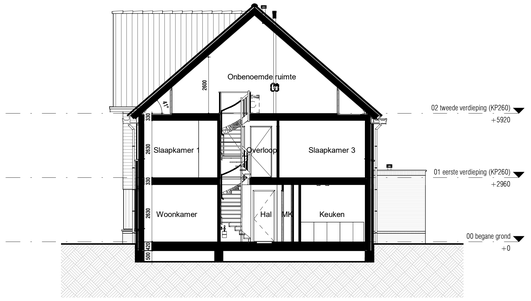

Doorsnede (1:100)

RENVOOI:

ALGEMEEN:

- hoofdentree
- inspectieluik
- technische ruimte
- luifel

Afkortingen installaties

afz	afzuigkap
bl	boiler
cai	kabel aansluiting
co2	co2 censor
er	elektrische radiator
kk	koelkast
mv	mechanische ventilatie
per	perilex
th	thermostaat
vv	verdeler
wd	wasdroger
wm	wasmachine
LL	loze leiding
IL	inspectieluik
VR	ventilatierooster

Hoogtes (in geval van toepassing)

Omschrijving	Hoogte (circa)
wandcontactdozen verblijfsruimten	300 +
Loze of bedrade leiding(en) data verblijfsruimten	300 +
Schakelmateriaal	1050 +
Kamerthermostaat / co2	1500 +
Wandlichtpunten	2100 +

Installatie(s)

- k w — water aansluiting (w = warm / k = koud)
- afvoer, binnen
- hemelwaterafvoer (positie indicatief)
- CV-verdeler (is positie, uitvoering vlg TO)
- ventilatie-box
- expansievat
- ventilatie-afzuigpunt plafond
- ventilatie-afzuigpunt plafond
- elektrische radiator
- vloerverwarming
- WM/WD — opstelplaats WM / WD

Elektra & verlichting

- enkelpolige schakelaar
- serieschakelaar
- wisselschakelaar
- enkelvoudige wandcontactdoos
- dubbelvoudige wandcontactdoos
- L km — dubbelvoudige wandcontactdoos tbv keukenmeubel/wasemkap
- L wm — wasmachine aansluiting, enkelvoudige wandcontactdoos koudwater en rioolaansluiting
- wd — bedraade aansluiting 19mm tbv. wandcontactdoos wasdroger
- L vv — enkelvoudige wandcontactdoos tbv. vloerverwarmingsverdeler
- TH — bedraade aansluiting 19mm tbv. kamerthermostaat
- co2 — CO2 censor
- onbedraade aansluiting 19mm tbv. CAI / TEL / DATA / NTB
- schel, hoogte: 2300+vl
- beldrukker, hoogte: 1200+vl
- rm — rookmelder tegen plafond
- rm — rookmelder tegen wand
- plafond lichtpunt / centraaldoos inbouw
- K — wand lichtpunt, hoogte: 2100+vl

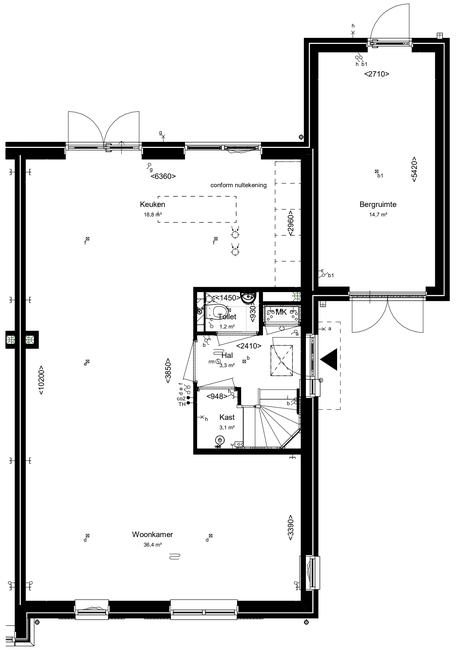

Begane grond, PEIL=0

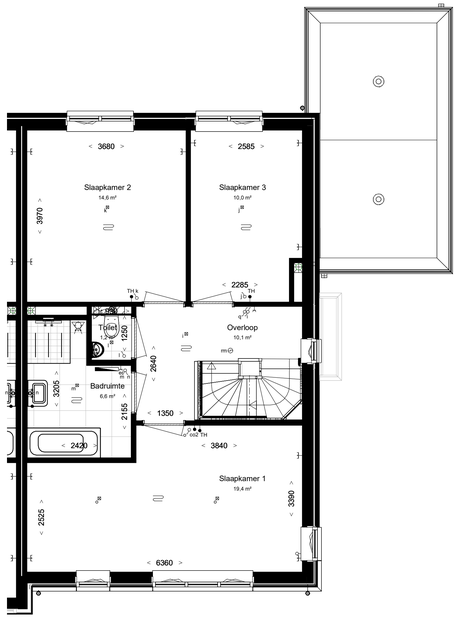

Eerste verdieping, 2960+P

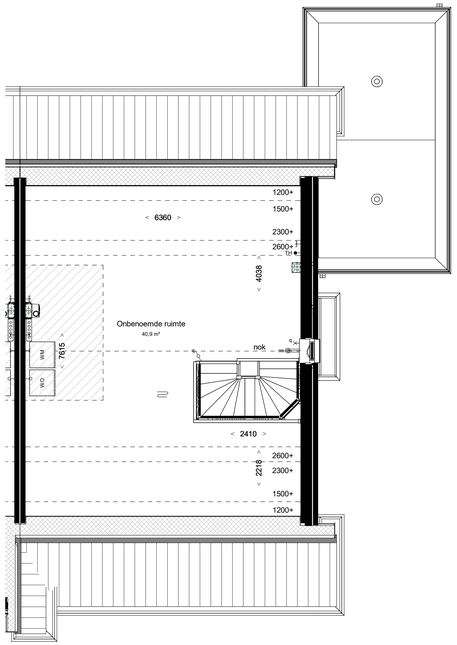

Tweede verdieping 5920+P

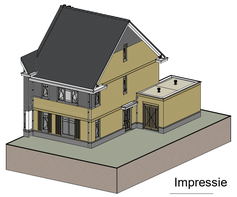

Impressie

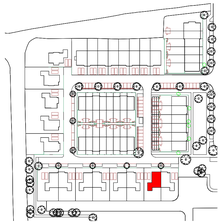

Bouwnummer: 202
Woningtype: 9.2_sp (Twee-onder-een-kapwoning)
Beukmaat: 6600

Kleuren en materialen conform technische omschrijving. Kleurenschema gevels en dakafwerking conform overzichtstekeningen (alle getoonde kleuren zijn indicatief, hier kunnen geen rechten aan ontleend worden). Afmetingen voor- en achterturn conform situatietekening. Positie berging conform situatietekening. Erfafscheiding conform technische omschrijving en locatie conform technische omschrijving. Aansluiting op aanstuitende bouwnummers kan afwijken, zie hiervoor de overzichtstekeningen. HNVA's conform gevelovezichtstekeningen van het betreffende blok. Maatvoering zijn circa maten en gemeten op de ruwe afwerking.

PROJECT:	PROJECT NR:	FORMAAT:	SCHAAL:	WUZ:	DATUM:
Boomgaerde fase 2 te Monster	2020E-052-2	A1-L	1:50	A	07-03-2025
				B	25-03-2025
ONDERDEEL:	TEK. NR:	GET:	DATUM:		
Overzichtstekening BNR 202	VT-202	EV	23-12-2024		

project: Boomgaerde

ontwikkeling combinatie Weerland: NOVAFORM, VAN MIERLO

WUBBEN.CHAN architecten | stedebouw | interieur | landschap | ruimtelijke inrichting

Vooraanzicht (1:100)

Linker zijaanzicht (1:100)

Achteraanzicht (1:100)

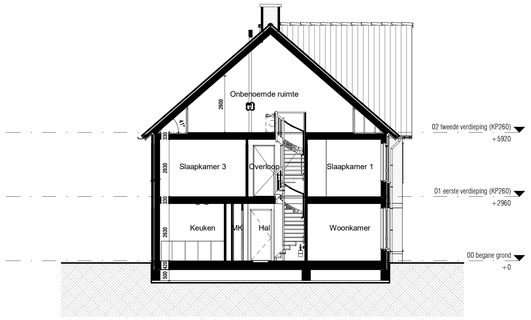

Doorsnede (1:100)

RENVOOI:

ALGEMEEN:

- hoofdentree
- inspectieluik
- technische ruimte
- luifel

Afkortingen installaties

afz	afzuigkap
bl	boiler
cai	kabel aansluiting
co2	co2 censor
er	elektrische radiator
kk	koelkast
mv	mechanische ventilatie
per	perilex
th	thermostaat
vv	verdeler
wd	wasdroger
wm	wasmachine
LL	loze leiding
IL	inspectieluik
VR	ventilatierooster

Hoogtes (in geval van toepassing)

Omschrijving	Hoogte (circa)
wandcontactdozen verblijfsruimten	300 +
Loze of bedrade leiding(en) data verblijfsruimten	300 +
Schakelmateriaal	1050 +
Kamerthermostaat / co2	1500 +
Wandlichtpunten	2100 +

Installatie(s)

- water aansluiting (w = warm / k = koud)
- afvoer, binnen
- hemelwaterafvoer (positie indicatief)
- CV-verdeler (is positie, uitvoering vlg TO)
- ventilatie-box
- expansievat
- ventilatie-afzuigpunt plafond
- ventilatie-afzuigpunt plafond
- elektrische radiator
- vloerverwarming
- WM/WD opstelplaats WM / WD

Elektra & verlichting

- enkelpolige schakelaar
- serieschakelaar
- wisselschakelaar
- enkelvoudige wandcontactdoos
- dubbelvoudige wandcontactdoos
- dubbelvoudige wandcontactdoos tbv keukenmeubel/wasemkap
- wm wasmachine aansluiting, enkelvoudige wandcontactdoos koudwater en riooloaansluiting
- wd bedraade aansluiting 19mm tbv. wandcontactdoos wasdroger
- vv enkelvoudige wandcontactdoos tbv. vloerverwarmingsverdeler
- Th bedraade aansluiting 19mm tbv. kamerthermostaat
- co2 CO2 censor
- onbedraade aansluiting 19mm tbv. CAI / TEL / DATA / NTB
- schel, hoogte: 2300+vl
- beldrukker, hoogte: 1200+vl
- rm rookmelder tegen plafond
- rm rookmelder tegen wand
- plafond lichtpunt / centraaldoos inbouw
- wand lichtpunt, hoogte: 2100+vl

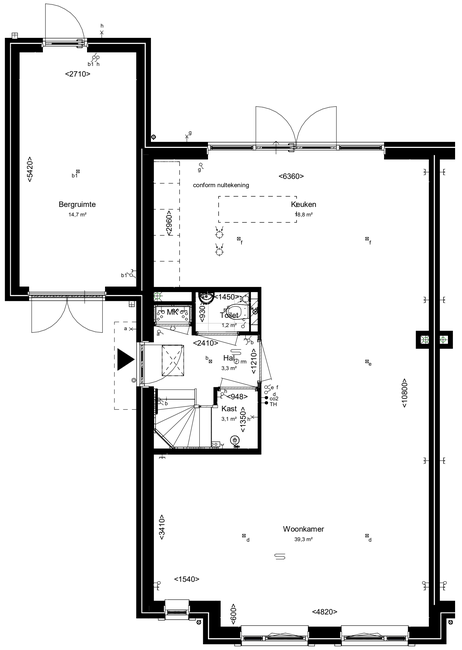

Begane grond, PEIL=0

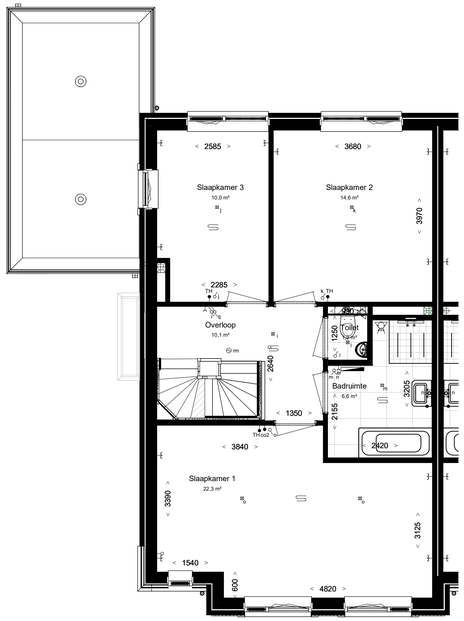

Eerste verdieping, 2960+P

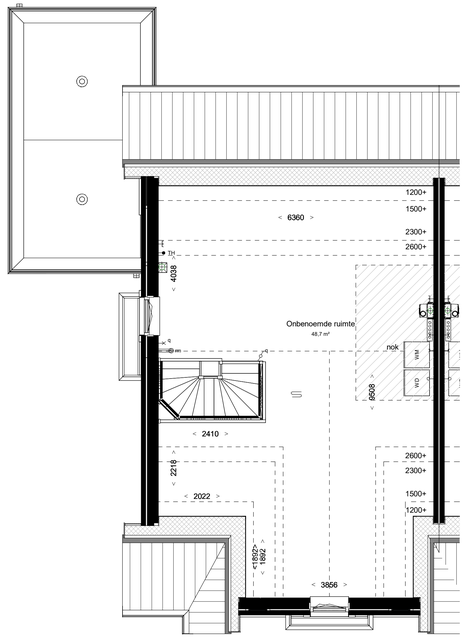

Tweede verdieping 5920+P

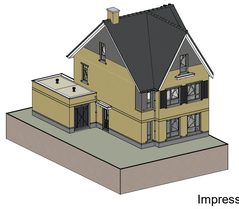

Impressie

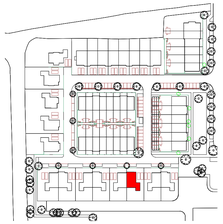

Bouwnummer: 203
Woningtype: 9.7 (Twee-onder-een-kapwoning)
Beukmaat: 6600

Kleuren en materialen conform technische omschrijving. Kleurenschema gevels en dakafwerking conform overzichtstekeningen (alle getoonde kleuren zijn indicatief, hier kunnen geen rechten aan ontleend worden). Afmetingen voor- en achterturn conform situatietekening. Positie berging conform situatietekening. Erfafscheiding conform technische omschrijving en locatie conform technische omschrijving. Aansluiting op aansluitende bouwnummers kan afwijken, zie hiervoor de overzichtstekeningen. HRV's conform gevelovezichtstekeningen van het betreffende blok. Maatvoering zijn circa maten en gemeten op de ruwe afwerking.

PROJECT:	PROJECT NR:	FORMAAT:	SCHAAL:	WIJZ:	DATUM:
Boomgaerde fase 2 te Monster	2020E-052-2	A1-L	1:50	A	15-01-2025
ONDERDEEL:	TEK. NR:	GET:	DATUM:	B	07-03-2025
Overzichtstekening BNR 203	VT-203	EV	23-12-2024	C	25-03-2025

project:

Boomgaerde

ontwikkelingscombinatie Westland

NOVAFORM

VAN MIERLO

WUBBEN.CHAN
architecten | stedebouw | landschap | interieur

Vooraanzicht (1:100)

Rechter zijaanzicht (1:100)

Achteraanzicht (1:100)

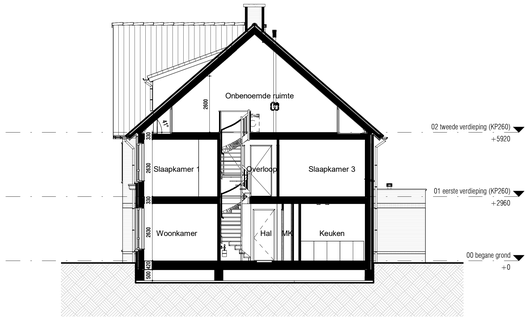

Doorsnede (1:100)

RENVOOI:

ALGEMEEN:

- hoofdentree
- inspectieluik
- technische ruimte
- luifel

Afkortingen installaties

afz	afzuigkap
bl	boiler
cai	kabel aansluiting
co2	co2 censor
er	elektrische radiator
kk	koelkast
mv	mechanische ventilatie
per	perilex
th	thermostaat
vv	verdeler
wd	wasdroger
wm	wasmachine
LL	loze leiding
IL	inspectieluik
VR	ventilatierooster

Hoogtes (in geval van toepassing)

Omschrijving	Hoogte (circa)
wandcontactdozen verblijfsruimten	300 +
Loze of bedrade leiding(en) data verblijfsruimten	300 +
Schakelmateriaal	1050 +
Kamerthermostaat / co2	1500 +
Wandlichtpunten	2100 +

Installatie(s)

- water aansluiting (w = warm / k = koud)
- afvoer, binnen
- hemelwaterafvoer (positie indicatief)
- CV-verdeler (is positie, uitvoering vlg TO)
- ventilatie-box
- expansievat
- ventilatie-afzuigpunt plafond
- ventilatie-afzuigpunt plafond
- elektrische radiator
- vloerverwarming
- WM/WD opstelplaats WM / WD

Elektra & verlichting

- enkelpolige schakelaar
- serieschakelaar
- wisselschakelaar
- enkelvoudige wandcontactdoos
- dubbelvoudige wandcontactdoos
- dubbelvoudige wandcontactdoos tbv keukenmeubel/wasemkap
- wasmachine aansluiting, enkelvoudige wandcontactdoos koudwater en rioolaansluiting
- wd bedraade aansluiting 19mm tbv. wandcontactdoos wasdroger
- vv enkelvoudige wandcontactdoos tbv. vloerverwarmingsverdeler
- TH bedraade aansluiting 19mm tbv. kamerthermostaat
- co2 CO2 censor
- onbedraade aansluiting 19mm tbv. CAI / TEL / DATA / NTB
- schel, hoogte: 2300+vl
- beldrukker, hoogte: 1200+vl
- rm rookmelder tegen plafond
- rm rookmelder tegen wand
- plafond lichtpunt / centraaldoos inbouw
- wand lichtpunt, hoogte: 2100+vl

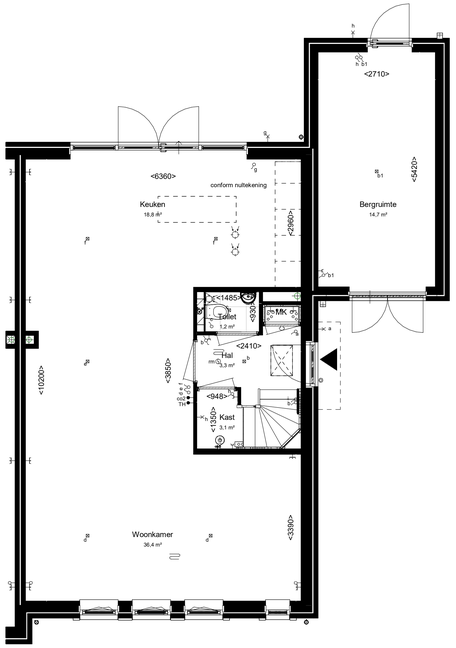

Begane grond, PEIL=0

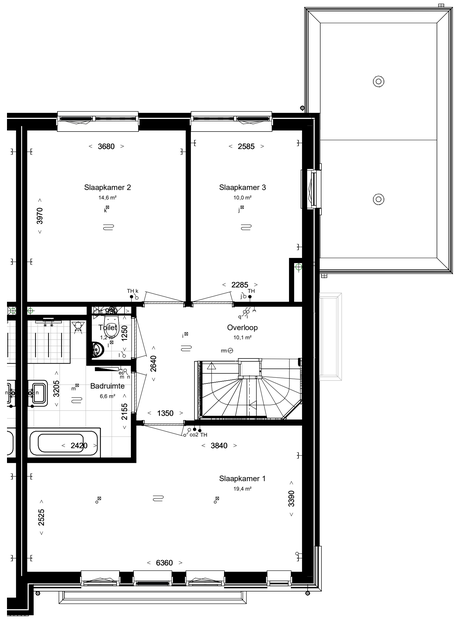

Eerste verdieping, 2960+P

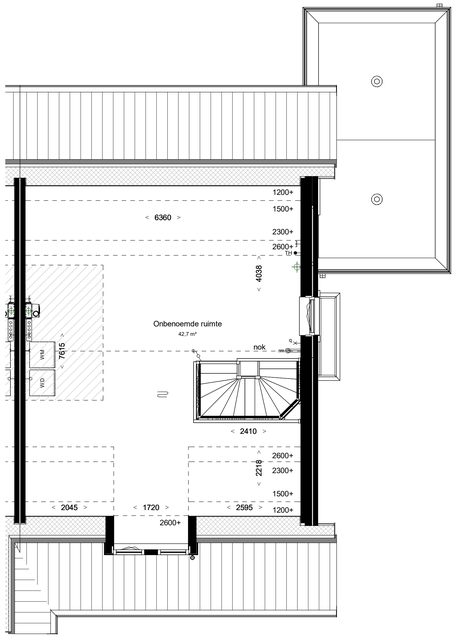

Tweede verdieping 5920+P

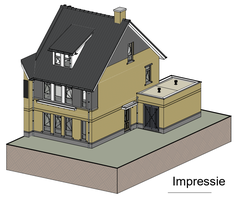

Impressie

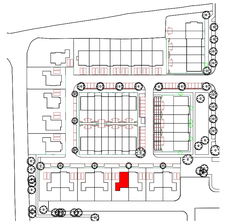

Bouwnummer: 204
Woningtype: 9.8_sp (Twee-onder-een-kapwoning)
Beukmaat: 6600

Kleuren en materialen conform technische omschrijving. Kleurenschema gevels en dakafwerking conform overzichtstekeningen (alle getoonde kleuren zijn indicatief, hier kunnen geen rechten aan ontleend worden). Afmetingen voor- en achterturn conform situatietekening. Positie berging conform situatietekening. Erfafscheiding conform technische omschrijving en locatie conform technische omschrijving. Aansluiting op aansluitende bouwnummers kan afwijken, zie hiervoor de overzichtstekeningen. HNVA's conform gevelovezichtstekeningen van het betreffende blok. Maatvoering zijn circa maten en gemeten op de ruwe afwerking.

PROJECT:	PROJECT NR:	FORMAAT:	SCHAAL:	WIJZ:	DATUM:
Boomgaerde fase 2 te Monster	2020E-052-2	A1-L	1:50	A	15-01-2025
				B	07-03-2025
OMSCHRIJVEL:	TEK. NR:	GET:	DATUM:	C	25-03-2025
Overzichtstekening BNR 204	VT-204	EV	23-12-2024		

project:
Boomgaerde

ontwikkelingscombinatie Westland
NOVAFORM
VAN MIERLO

WUBBEN.CHAN
architecten | stedebouw | interieur | landschap | advies

Vooraanzicht (1:100)

Linker zijaanzicht (1:100)

Achteraanzicht (1:100)

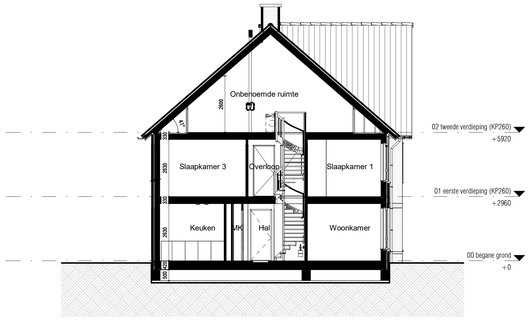

Doorsnede (1:100)

RENVOOI:

ALGEMEEN:

- hoofdentree
- inspectieluik
- technische ruimte
- luifel

Afkortingen installaties

afz	afzuigkap
bl	boiler
cai	kabel aansluiting
co2	co2 censor
er	elektrische radiator
kk	koelkast
mv	mechanische ventilatie
per	perilex
th	thermostaat
vv	verdeler
wd	wasdroger
wm	wasmachine
LL	loze leiding
IL	inspectieluik
VR	ventilatierooster

Hoogtes (in geval van toepassing)

Omschrijving	Hoogte (circa)
wandcontactdozen verblijfsruimten	300 +
Loze of bedrade leiding(en) data verblijfsruimten	300 +
Schakelmateriaal	1050 +
Kamerthermostaat / co2	1500 +
Wandlichtpunten	2100 +

Installatie(s)

- water aansluiting (w = warm / k = koud)
- afvoer, binnen
- hemelwaterafvoer (positie indicatief)
- CV-verdeler (is positie, uitvoering vlg TO)
- ventilatie-box
- expansievat
- ventilatie-afzuigpunt plafond
- ventilatie-afzuigpunt plafond
- elektrische radiator
- vloerverwarming
- WM/WD opstelplaats WM / WD

Elektra & verlichting

- enkelpolige schakelaar
- serieschakelaar
- wisselschakelaar
- enkelvoudige wandcontactdoos
- dubbelvoudige wandcontactdoos
- kk dubbelvoudige wandcontactdoos tbv keukenmeubel/wasemkap
- wm wasmachine aansluiting, enkelvoudige wandcontactdoos koudwater en riooloaansluiting
- wd bedraade aansluiting 19mm tbv. wandcontactdoos wasdroger
- vv enkelvoudige wandcontactdoos tbv. vloerverwarmingsverdeler
- TH bedraade aansluiting 19mm tbv. kamerthermostaat
- co2 CO2 censor
- onbedraade aansluiting 19mm tbv. CAI / TEL / DATA / NTB
- schel, hoogte: 2300+vl
- beldrukker, hoogte: 1200+vl
- rm rookmelder tegen plafond
- rm rookmelder tegen wand
- plafond lichtpunt / centraaldoos inbouw
- wand lichtpunt, hoogte: 2100+vl

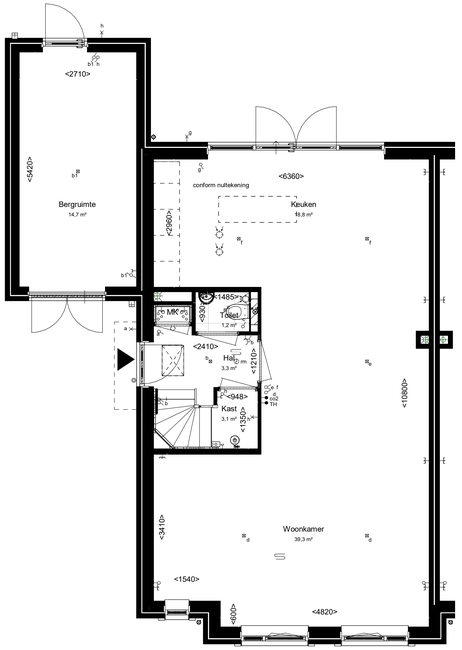

Begane grond, PEIL=0

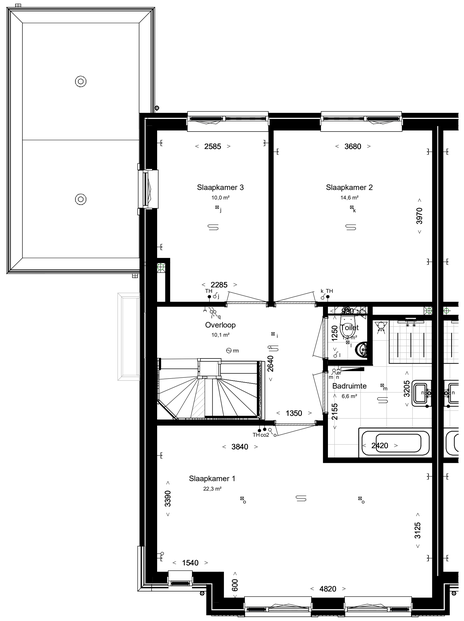

Eerste verdieping, 2960+P

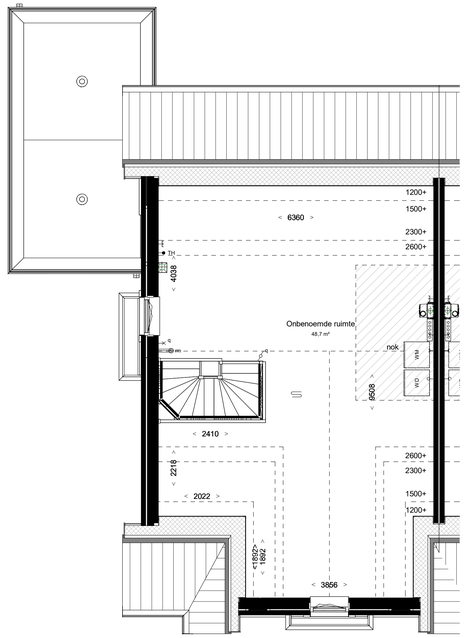

Tweede verdieping 5920+P

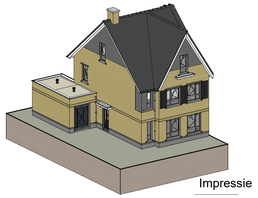

Impressie

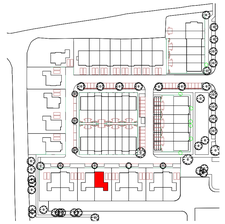

Bouwnummer: 205
Woningtype: 9.7 (Twee-onder-een-kapwoning)
Beukmaat: 6600

Kleuren en materialen conform technische omschrijving. Kleurenschema gevels en dakafwerking conform overzichtstekeningen (alle getoonde kleuren zijn indicatief, hier kunnen geen rechten aan ontleend worden). Afmetingen voor- en achterturn conform situatietekening. Positie berging conform situatietekening. Erfafscheiding conform technische omschrijving en locatie conform technische omschrijving. Aansluiting op aansluitende bouwnummers kan afwijken, zie hiervoor de overzichtstekeningen. HNVA's conform gevelovezichtstekeningen van het betreffende blok. Maatvoering zijn circa maten en gemeten op de ruwe afwerking.

PROJECT:	PROJECT NR:	FORMAAT:	SCHAAL:	WIJZ:	DATUM:
Boomgaerde fase 2 te Monster	2020E-052-2	A1-L	1:50	A	15-01-2025
ONDERDEEL:	TEK. NR:	GET:	DATUM:	B	07-03-2025
Overzichtstekening BNR 205	VT-205	EV	23-12-2024	C	25-03-2025

project:
Boomgaerde

ontwikkelingscombinatie Westland
NOVAFORM
VAN MIERLO

WUBBEN.CHAN
architecten | stedebouw | landschap | interieur

Vooraanzicht (1:100)

Rechter zijaanzicht (1:100)

Achteraanzicht (1:100)

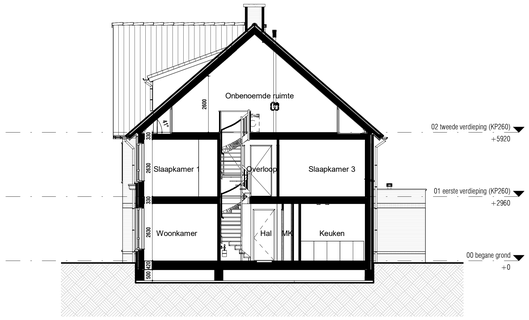

Doorsnede (1:100)

RENVOOI:

ALGEMEEN:

- hoofdentree
- inspectieluik
- technische ruimte
- luifel

Afkortingen installaties

afz	afzuigkap
bl	boiler
cai	kabel aansluiting
co2	co2 censor
er	elektrische radiator
kk	koelkast
mv	mechanische ventilatie
per	perilex
th	thermostaat
vv	verdeler
wd	wasdroger
wm	wasmachine
LL	loze leiding
IL	inspectieluik
VR	ventilatierooster

Hoogtes (in geval van toepassing)

Omschrijving	Hoogte (circa)
wandcontactdozen verblijfsruimten	300 +
Loze of bedrade leiding(en) data verblijfsruimten	300 +
Schakelmateriaal	1050 +
Kamerthermostaat / co2	1500 +
Wandlichtpunten	2100 +

Installatie(s)

- k w — water aansluiting (w = warm / k = koud)
- afvoer, binnen
- hemelwaterafvoer (positie indicatief)
- CV-verdeler (is positie, uitvoering vlg TO)
- ventilatie-box
- expansievat
- ventilatie-afzuigpunt plafond
- ventilatie-afzuigpunt plafond
- elektrische radiator
- vloerverwarming
- WM/WD — opstelplaats WM / WD

Elektra & verlichting

- enkelpolige schakelaar
- serieschakelaar
- wisselschakelaar
- enkelvoudige wandcontactdoos
- dubbelvoudige wandcontactdoos
- CLkm — dubbelvoudige wandcontactdoos tbv keukenmeubel/wasemkap
- wm — wasmachine aansluiting, enkelvoudige wandcontactdoos koudwater en rioolaansluiting
- wd — bedraade aansluiting 19mm tbv. wandcontactdoos wasdroger
- vv — enkelvoudige wandcontactdoos tbv. vloerverwarmingsverdeler
- TH — bedraade aansluiting 19mm tbv. kamerthermostaat
- co2 — CO2 censor
- onbedraade aansluiting 19mm tbv. CAI / TEL / DATA / NTB
- schel, hoogte: 2300+vl
- beldrukker, hoogte: 1200+vl
- rm — rookmelder tegen plafond
- rm — rookmelder tegen wand
- plafond lichtpunt / centraaldoos inbouw
- wl — wand lichtpunt, hoogte: 2100+vl

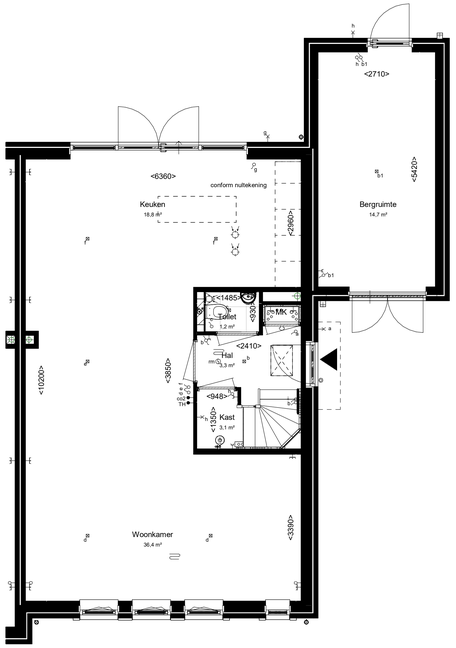

Begane grond, PEIL=0

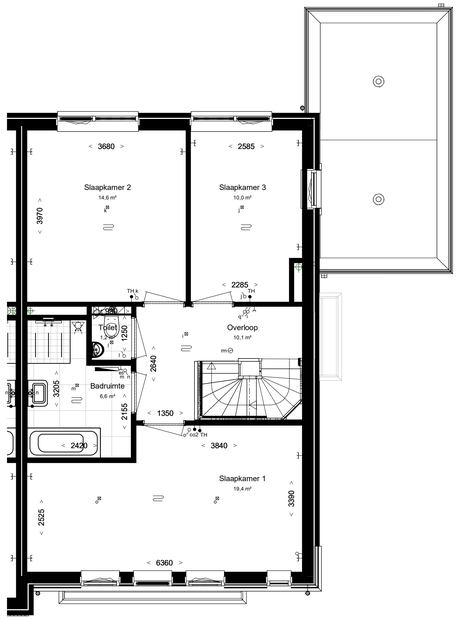

Eerste verdieping, 2960+P

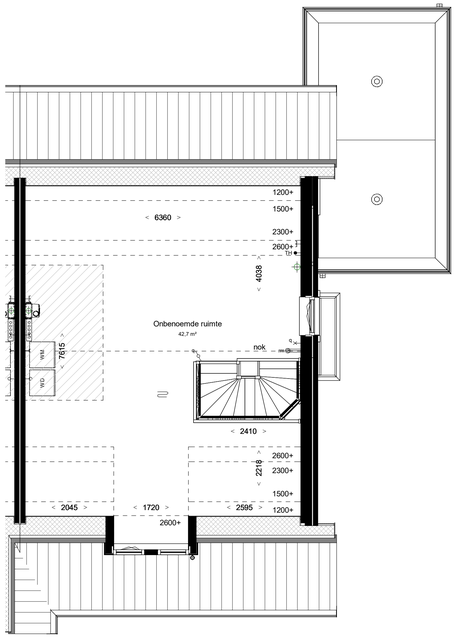

Tweede verdieping 5920+P

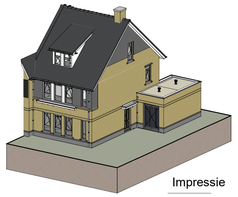

Impressie

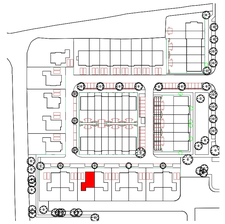

Bouwnummer: 206
Woningtype: 9.8_sp (Twee-onder-een-kapwoning)
Beukmaat: 6600

Kleuren en materialen conform technische omschrijving. Kleurenschema gevels en dakafwerking conform overzichtstekeningen (alle getoonde kleuren zijn indicatief, hier kunnen geen rechten aan ontleend worden). Afmetingen voor- en achterturn conform situatietekening. Positie berging conform situatietekening. Erfafscheiding conform technische omschrijving en locatie conform technische omschrijving. Aansluiting op aansluitende bouwnummers kan afwijken, zie hiervoor de overzichtstekeningen. HNVA's conform gevelovezichtstekeningen van het betreffende blok. Maatvoering zijn circa maten en gemeten op de ruwe afwerking.

PROJECT:	PROJECT NR:	FORMAAT:	SCHAAL:	WIJZ:	DATUM:
Boomgaerde fase 2 te Monster	2020E-052-2	A1-L	1:50	A	15-01-2025
				B	07-03-2025
ONDERDEEL:	TEK. NR:	GET:	DATUM:	C	25-03-2025
Overzichtstekening BNR 206	VT-206	EV	23-12-2024		

project:
Boomgaerde

ontwikkelingscombinatie Westland
NOVAFORM
VAN MIERLO

WUBBEN.CHAN
architecten | ruimte | wonen | werken | leven

Vooraanzicht (1:100)

Linker zijaanzicht (1:100)

Achteraanzicht (1:100)

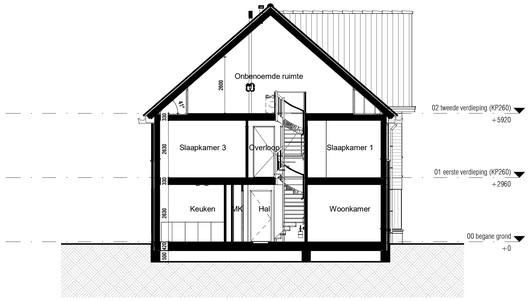

Doorsnede (1:100)

RENVOOI:

ALGEMEEN:

- hoofdentree
- inspectieluik
- technische ruimte
- luifel

Afkortingen installaties

afz	afzuigkap
bl	boiler
cai	kabel aansluiting
co2	co2 censor
er	elektrische radiator
kk	koelkast
mv	mechanische ventilatie
per	perilex
th	thermostaat
vv	verdeler
wd	wasdroger
wm	wasmachine
LL	loze leiding
IL	inspectieluik
VR	ventilatierooster

Hoogtes (in geval van toepassing)

Omschrijving	Hoogte (circa)
wandcontactdozen verblijfsruimten	300 +
Loze of bedrade leiding(en) data verblijfsruimten	300 +
Schakelmateriaal	1050 +
Kamerthermostaat / co2	1500 +
Wandlichtpunten	2100 +

Installatie(s)

- water aansluiting (w = warm / k = koud)
- afvoer, binnen
- hemelwaterafvoer (positie indicatief)
- CV-verdeler (is positie, uitvoering vlg TO)
- ventilatie-box
- expansievat
- ventilatie-afzuigpunt plafond
- ventilatie-afzuigpunt plafond
- elektrische radiator
- vloerverwarming
- WM/WD opstelplaats WM / WD

Elektra & verlichting

- enkelpolige schakelaar
- serieschakelaar
- wisselschakelaar
- enkelvoudige wandcontactdoos
- dubbelvoudige wandcontactdoos
- kk dubbelvoudige wandcontactdoos tbv keukenmeubel/wasemkap
- wm wasmachine aansluiting, enkelvoudige wandcontactdoos koudwater en rioolaansluiting
- wd bedraade aansluiting 19mm tbv. wandcontactdoos wasdroger
- vv enkelvoudige wandcontactdoos tbv. vloerverwarmingsverdeler
- Th bedraade aansluiting 19mm tbv. kamerthermostaat
- co2 CO2 censor
- onbedraade aansluiting 19mm tbv. CAI / TEL / DATA / NTB
- schel, hoogte: 2300+vl
- beldrukker, hoogte: 1200+vl
- rm rookmelder tegen plafond
- rm rookmelder tegen wand
- plafond lichtpunt / centraaldoos inbouw
- wk wand lichtpunt, hoogte: 2100+vl

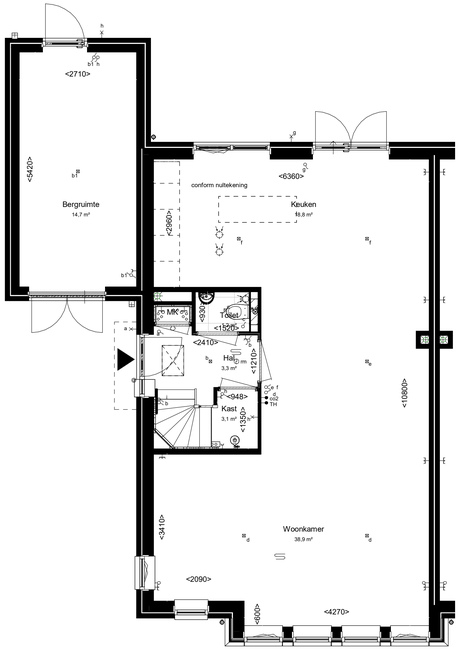

Begane grond, PEIL=0

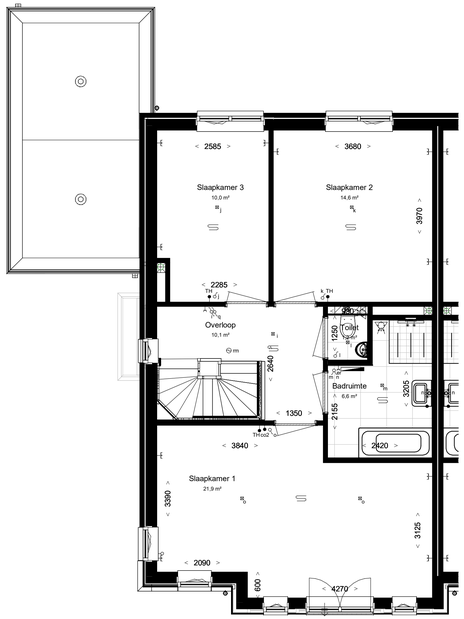

Eerste verdieping, 2960+P

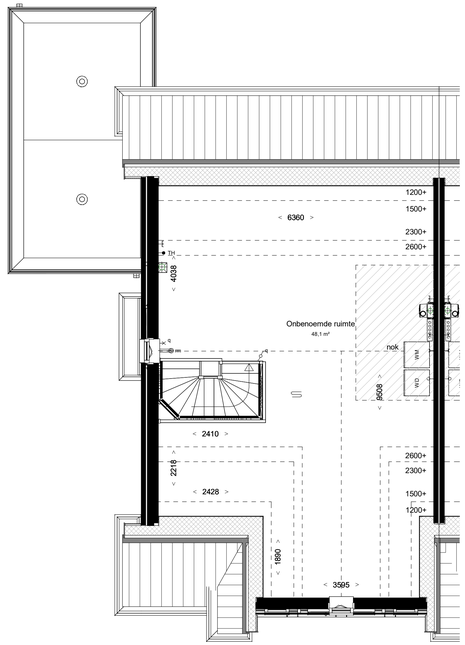

Tweede verdieping 5920+P

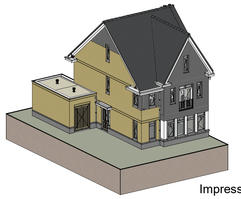

Impressie

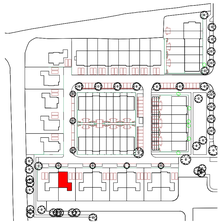

Bouwnummer: 207
Woningtype: 9.4 (Twee-onder-een-kapwoning)
Beukmaat: 6600

Kleuren en materialen conform technische omschrijving. Kleurenschema gevels en dakafwerking conform overzichtstekeningen (alle getoonde kleuren zijn indicatief, hier kunnen geen rechten aan ontleend worden). Afmetingen voor- en achterturn conform situatietekening. Positie berging conform situatietekening. Erfafscheiding conform technische omschrijving en locatie conform technische omschrijving. Aansluiting op aansluitende bouwnummers kan afwijken, zie hiervoor de overzichtstekeningen. HNVA's conform gevelovezichtstekeningen van het betreffende blok. Maatvoering zijn circa maten en gemeten op de ruwe afwerking.

PROJECT:	PROJECT NR:	FORMAAT:	SCHAAL:	WIJZ:	DATUM:
Boomgaerde fase 2 te Monster	2020E-052-2	A1-L	1:50	A	07-03-2025
				B	25-03-2025
ONDERDEEL:	TEK. NR:	GET:	DATUM:		
Overzichtstekening BNR 207	VT-207	EV	23-12-2024		

project:

ontwikkelingscombinatie Westland

Boomgaerde · NOVAFORM · VAN MIERLO · WUBBEN.CHAN

Vooraanzicht (1:100)

Rechter zijaanzicht (1:100)

Achteraanzicht (1:100)

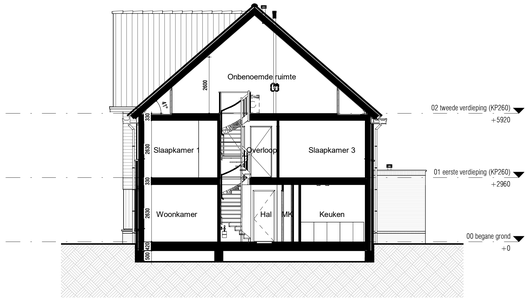

Doorsnede (1:100)

RENVOOI:

ALGEMEEN:

- hoofdentree
- inspectieluik
- technische ruimte
- luifel

Afkortingen installaties

afz	afzuigkap
bl	boiler
cai	kabel aansluiting
co2	co2 censor
er	elektrische radiator
kk	koelkast
mv	mechanische ventilatie
per	perilex
th	thermostaat
vv	verdeler
wd	wasdroger
wm	wasmachine
LL	loze leiding
IL	inspectieluik
VR	ventilatierooster

Hoogtes (in geval van toepassing)

Omschrijving	Hoogte (circa)
wandcontactdozen verblijfsruimten	300 +
Loze of bedrade leiding(en) data verblijfsruimten	300 +
Schakelmateriaal	1050 +
Kamerthermostaat / co2	1500 +
Wandlichtpunten	2100 +

Installatie(s)

- k w — water aansluiting (w = warm / k = koud)
- afvoer, binnen
- hemelwaterafvoer (positie indicatief)
- CV-verdeler (is positie, uitvoering vlg TO)
- ventilatie-box
- expansievat
- ventilatie-afzuigpunt plafond
- ventilatie-afzuigpunt plafond
- elektrische radiator
- vloerverwarming
- WM/WD — opstelplaats WM / WD

Elektra & verlichting

- enkelpolige schakelaar
- serieschakelaar
- wisselschakelaar
- enkelvoudige wandcontactdoos
- dubbelvoudige wandcontactdoos
- L km — dubbelvoudige wandcontactdoos tbv keukenmeubel/wasemkap
- L wm — wasmachine aansluiting, enkelvoudige wandcontactdoos koudwater en rioolaansluiting
- wd — bedraade aansluiting 19mm tbv. wandcontactdoos wasdroger
- L vv — enkelvoudige wandcontactdoos tbv. vloerverwarmingsverdeler
- TH — bedraade aansluiting 19mm tbv. kamerthermostaat
- co2 — CO2 censor
- onbedraade aansluiting 19mm tbv. CAI / TEL / DATA / NTB
- schel, hoogte: 2300+vl
- beldrukker, hoogte: 1200+vl
- rm — rookmelder tegen plafond
- rm — rookmelder tegen wand
- plafond lichtpunt / centraaldoos inbouw
- K — wand lichtpunt, hoogte: 2100+vl

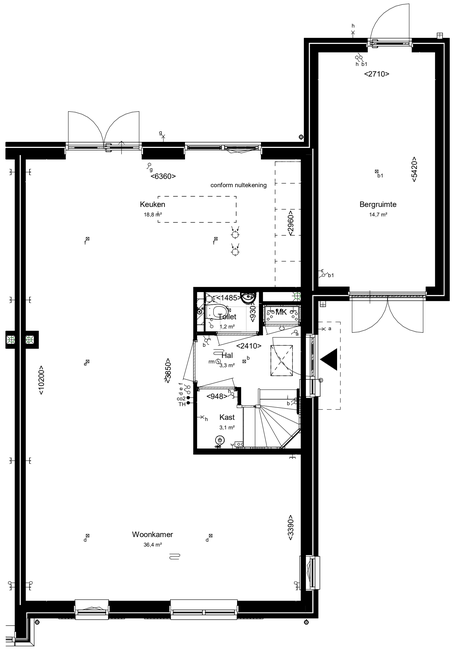

Begane grond, PEIL=0

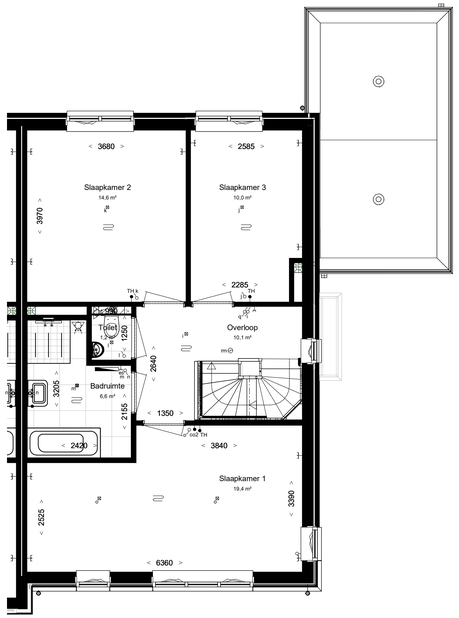

Eerste verdieping, 2960+P

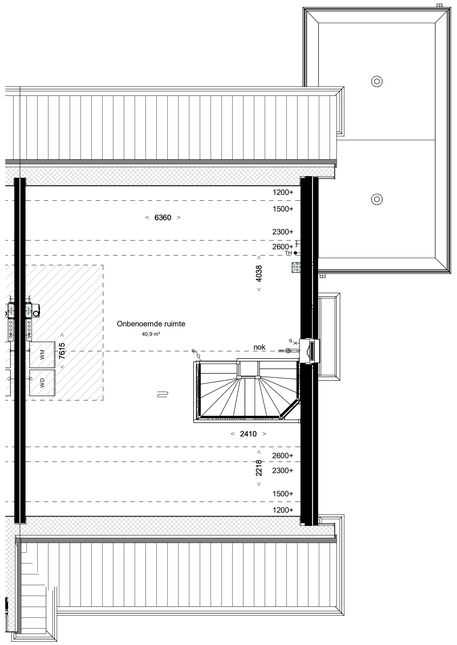

Tweede verdieping 5920+P

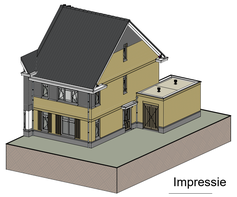

Impressie

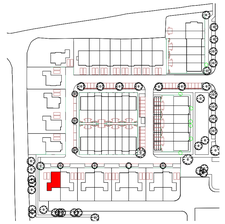

Bouwnummer: 208
Woningtype: 9.2_sp (Twee-onder-een-kapwoning)
Beukmaat: 6600

Kleuren en materialen conform technische omschrijving. Kleurenschema gevels en dakafwerking conform overzichtstekeningen (alle getoonde kleuren zijn indicatief, hier kunnen geen rechten aan ontleend worden). Afmetingen voor- en achtertuin conform situatietekening. Positie berging conform situatietekening. Erfafscheiding conform technische omschrijving en locatie conform technische omschrijving. Aansluiting op aansluitende bouwnummers kan afwijken, zie hiervoor de overzichtstekeningen. HNVA's conform gevelovezichtstekeningen van het betreffende blok. Maatvoering zijn circa maten en gemeten op de ruwe afwerking.

PROJECT:	PROJECT NR:	FORMAAT:	SCHAAL:	WIJZ:	DATUM:
Boomgaerde fase 2 te Monster	2020E-052-2	A1-L	1:50	A	07-03-2025
				B	25-03-2025

ONDERDEEL:	TEK. NR:	GET:	DATUM:
Overzichtstekening BNR 208	VT-208	EV	23-12-2024

project: Boomgaerde

ontwikkelingscombinatie Westland: NOVAFORM, VAN MIERLO

WUBBEN.CHAN architecten | stedebouw | interieur | landschap | advies