Vooraanzicht (1:100)

Achteraanzicht (1:100)

Rechter zijaanzicht (1:100)

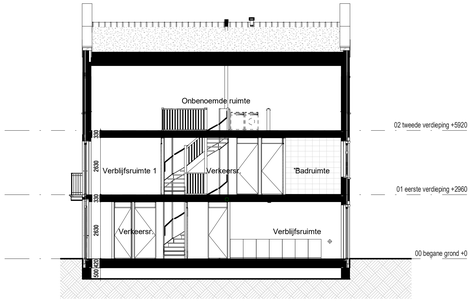

Doorsnede (1:100)

RENVOOI:

ALGEMEEN:

- hoofdentree
- inspectieluik
- technische ruimte
- luifel

Afkortingen installaties

afz	afzuigkap
bl	boiler
cai	kabel aansluiting
co2	co2 censor
er	elektrische radiator
kk	koelkast
mv	mechanische ventilatie
per	perilex
th	thermostaat
vv	verdeler
wd	wasdroger
wm	wasmachine
LL	loze leiding
IL	inspectieluik

Hoogtes (in geval van toepassing)

Omschrijving	Hoogte (circa)
wandcontactdozen verblijfsruimten	300 +
Loze of bedrade leiding(en) data verblijfsruimten	300 +
Schakelmateriaal	1050 +
Kamerthermostaat / co2	1500 +
Wandlichtpunten	2100 +

Installatie(s)

- w k — water aansluiting (w = warm / k = koud)
- afvoer, binnen
- hemelwaterafvoer (positie indicatief)
- CV-verdeler (is positie, uitvoering vlg TO)
- ventilatie-box
- ventilatie-afzuigpunt plafond
- ventilatie-afzuigpunt plafond
- elektrische radiator
- vloerverwarming
- WM/WD — opstelplaats WM / WD

Elektra & verlichting

- enkelpolige schakelaar
- serieschakelaar
- wisselschakelaar
- enkelvoudige wandcontactdoos
- dubbelvoudige wandcontactdoos
- dl km — dubbelvoudige wandcontactdoos tbv keukenmeubel/wasemkap
- wm — wasmachine aansluiting, enkelvoudige wandcontactdoos koudwater en rioolaansluiting
- wd — bedraade aansluiting 19mm tbv. wandcontactdoos wasdroger
- vv — enkelvoudige wandcontactdoos tbv. vloerverwarmingsverdeler
- Th — bedraade aansluiting 19mm tbv. kamerthermostaat
- co2 — CO2 censor
- onbedraade aansluiting 19mm tbv. CAI / TEL / DATA / NTB
- schel, hoogte: 2300+vl
- beldrukker, hoogte: 1200+vl
- rm — rookmelder tegen plafond
- rm — rookmelder tegen wand
- plafond lichtpunt / centraaldoos inbouw
- wand lichtpunt, hoogte: 2100+vl

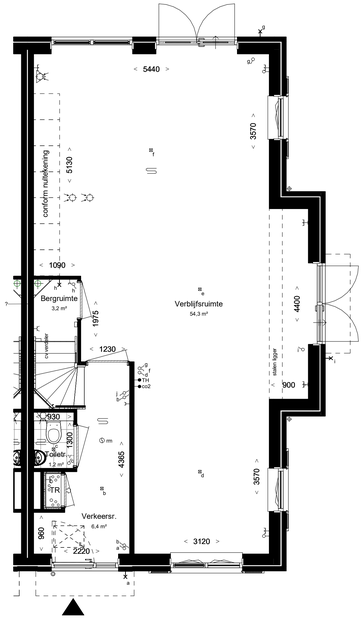

Begane grond, PEIL=0

Woningtype: 8.2
Beukmaat: 5700

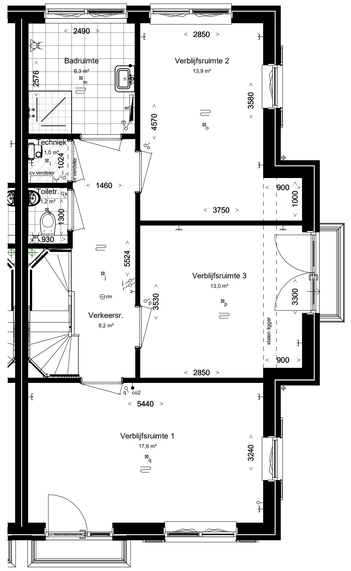

Eerste verdieping, 2960+P

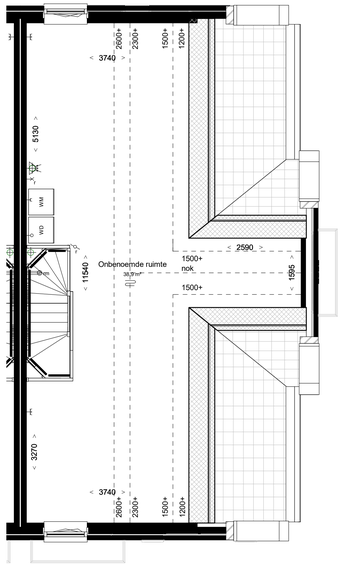

Tweede verdieping 5920+P

Gevel A (1:100)

Gevel B (1:100)

Gevel C (1:100)

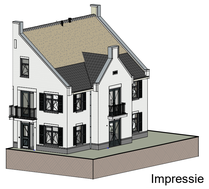

Impressie

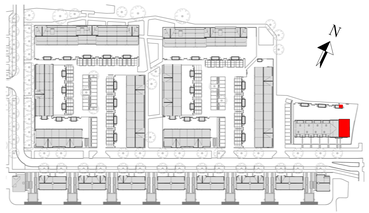

Bouwnummer: 1
Woningtype: 8.2

Kleuren en materialen conform technische omschrijving. Kleurenschema gevel- en dakafwerking conform overzichtstekeningen (alle getoonde kleuren zijn indicatief, hier kunnen geen rechten aan ontleend worden). Afmetingen voor- en achterturn conform situatietekening. Positie berging conform situatietekening. Erfafscheiding conform technische omschrijving en locatie conform technische omschrijving. Aansluiting op aanslutende bouwnummers kan afwijken, zie hiervoor de overzichtstekeningen. HNVA's conform gevelaanzichtstekeningen van het betreffende blok. Maatvoering zijn circa maten en gemeten op de ruwe afwerking.

PROJECT:	PROJECT NR:	FORMAAT:	SCHAAL:	WIJZ:	DATUM:
Westmade Noord	2020E-052	A1-L	1:50	A	05-07-2021
ONDERDEEL:	TEK. NR:	GET:	DATUM:		
Overzichtstekening BNR 1	VT-001	JS	01-06-2021		

project:

Bouwgarande

ontwikkelingscombinatie Westland

NOVAFORM

VAN MIERLO

WUBBEN.CHAN engineering

Vooraanzicht (1:100)

Achteraanzicht (1:100)

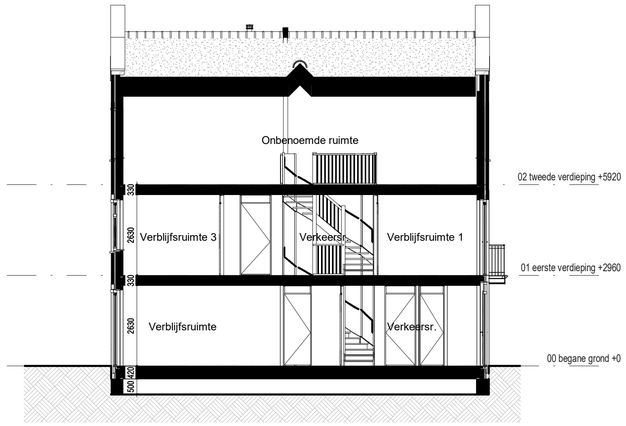

Doorsnede (1:100)

RENVOOI:

ALGEMEEN:

- hoofdentree
- inspectieluik
- technische ruimte
- luifel

Afkortingen installaties

afz	afzuigkap
bl	boiler
cai	kabel aansluiting
co2	co2 censor
er	elektrische radiator
kk	koelkast
mv	mechanische ventilatie
per	perilex
th	thermostaat
vv	verdeler
wd	wasdroger
wm	wasmachine
LL	loze leiding
IL	inspectieluik

Hoogtes (in geval van toepassing)

Omschrijving	Hoogte (circa)
wandcontactdozen verblijfsruimten	300 +
Loze of bedrade leiding(en) data verblijfsruimten	300 +
Schakelmateriaal	1050 +
Kamerthermostaat / co2	1500 +
Wandlichtpunten	2100 +

Installatie(s)

- water aansluiting (w = warm / k = koud)
- afvoer, binnen
- hemelwaterafvoer (positie indicatief)
- CV-verdeler (is positie, uitvoering vlg TO)
- ventilatie-box
- ventilatie-afzuigpunt plafond
- ventilatie-afzuigpunt plafond
- elektrische radiator
- vloerverwarming
- WM/WD opstelplaats WM / WD

Elektra & verlichting

- enkelpolige schakelaar
- serieschakelaar
- wisselschakelaar
- enkelvoudige wandcontactdoos
- dubbelvoudige wandcontactdoos
- dubbelvoudige wandcontactdoos tbv keukenmeubel/wasemkap
- wasmachine aansluiting, enkelvoudige wandcontactdoos koudwater en rioolaansluiting
- wd bedraade aansluiting 19mm tbv. wandcontactdoos wasdroger
- vv enkelvoudige wandcontactdoos tbv. vloerverwarmingsverdeler
- TH bedraade aansluiting 19mm tbv. kamerthermostaat
- co2 CO2 censor
- onbedraade aansluiting 19mm tbv. CAI / TEL / DATA / NTB
- schel, hoogte: 2300+vl
- beldrukker, hoogte: 1200+vl
- rm rookmelder tegen plafond
- rm rookmelder tegen wand
- plafond lichtpunt / centraaldoos inbouw
- wand lichtpunt, hoogte: 2100+vl

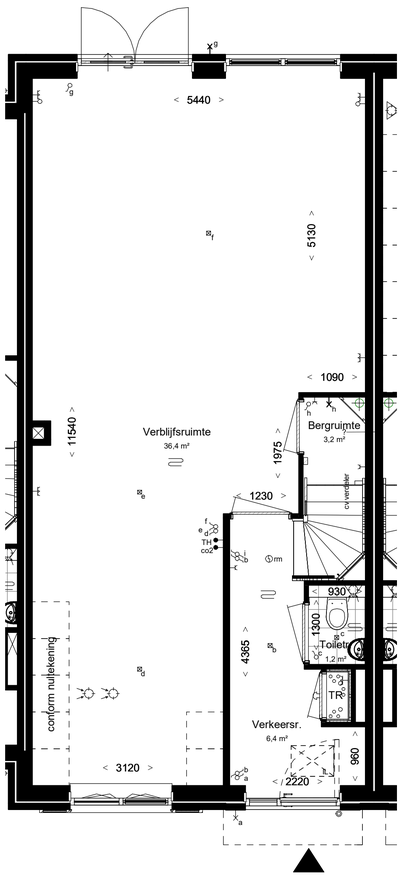

Begane grond, PEIL=0

Woningtype: 8.1
Beukmaat: 5700

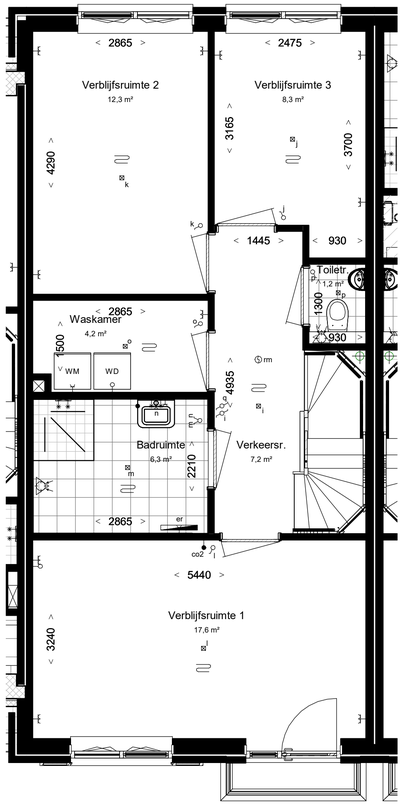

Eerste verdieping, 2960+P

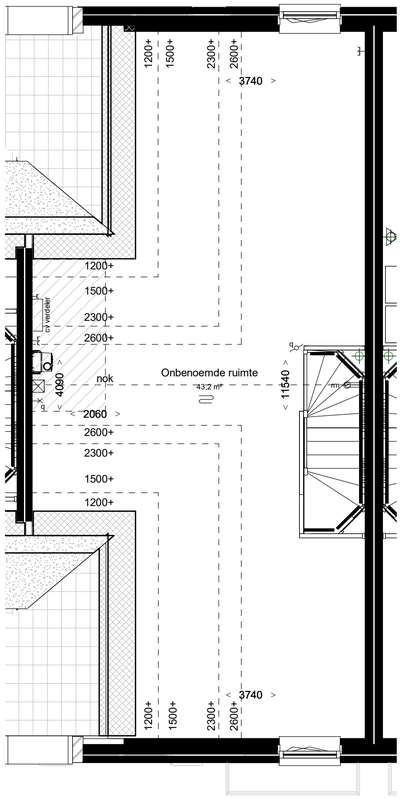

Tweede verdieping 5920+P

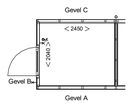

Gevel A (1:100)

Gevel B (1:100)

Gevel C (1:100)

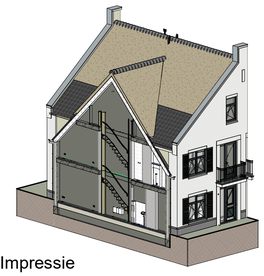

Impressie

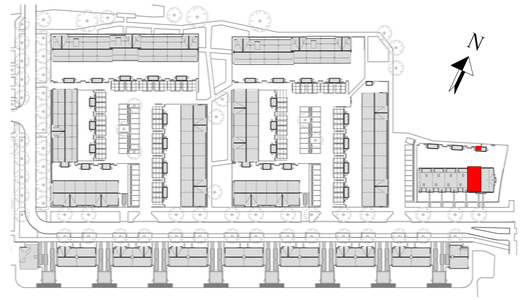

Bouwnummer: 2
Woningtype: 8.1

Kleuren en materialen conform technische omschrijving. Kleurenschema gevel- en dakafwerking conform overzichtstekeningen (alle getoonde kleuren zijn indicatief, hier kunnen geen rechten aan ontleend worden). Afmetingen voor- en achtertuin conform situatietekening. Positie berging conform situatietekening. Erfafscheiding conform technische omschrijving en locatie conform technische omschrijving. Aansluiting op aansluitende bouwnummers kan afwijken, zie hiervoor de overzichtstekeningen. HWA's conform gevelovezichtstekeningen van het betreffende blok. Maatvoering zijn circa maten en gemeten op de ruwe afwerking.

PROJECT:	PROJECT NR:	FORMAAT:	SCHAAL:	WUZ:	DATUM:
Westmade Noord	2020E-052	A1	1:50	A	05-07-2021
ONDERDEEL:	**TEK. NR:**	**GET:**	**DATUM:**		
Overzichtstekening BNR 2	VT-002	JS	01-06-2021		

project: Boomgaerde

ontwikkelingscombinatie Westland: NOVAFORM, VAN MIERLO

WUBBEN.CHAN engineering

Vooraanzicht (1:100)

Achteraanzicht (1:100)

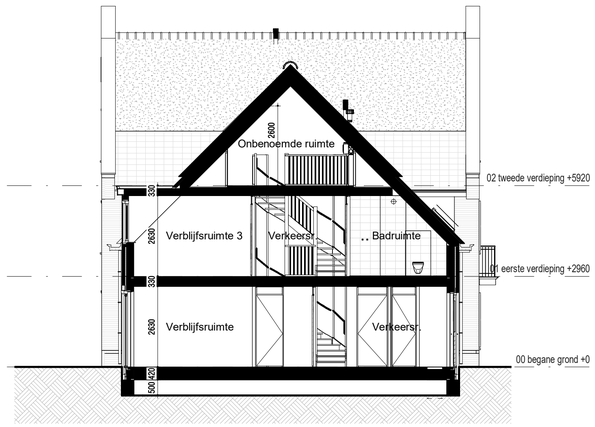

Doorsnede (1:100)

RENVOOI:

ALGEMEEN:

- hoofdentree
- inspectieluik
- technische ruimte
- luifel

Afkortingen installaties

afz	afzuigkap
bl	boiler
cai	kabel aansluiting
co2	co2 censor
er	elektrische radiator
kk	koelkast
mv	mechanische ventilatie
per	perilex
th	thermostaat
vv	verdeler
wd	wasdroger
wm	wasmachine
LL	loze leiding
IL	inspectieluik

Hoogtes (in geval van toepassing)

Omschrijving	Hoogte (circa)
wandcontactdozen verblijfsruimten	300 +
Loze of bedrade leiding(en) data verblijfsruimten	300 +
Schakelmateriaal	1050 +
Kamerthermostaat / co2	1500 +
Wandlichtpunten	2100 +

Installatie(s)

- water aansluiting (w = warm / k = koud)
- afvoer, binnen
- hemelwaterafvoer (positie indicatief)
- CV-verdeler (is positie, uitvoering vlg TO)
- ventilatie-box
- ventilatie-afzuigpunt plafond
- ventilatie-afzuigpunt plafond
- elektrische radiator
- vloerverwarming
- WM/WD opstelplaats WM / WD

Elektra & verlichting

- enkelpolige schakelaar
- serieschakelaar
- wisselschakelaar
- enkelvoudige wandcontactdoos
- dubbelvoudige wandcontactdoos
- km dubbelvoudige wandcontactdoos tbv keukenmeubel/wasemkap
- wm wasmachine aansluiting, enkelvoudige wandcontactdoos koudwater en rioolaansluiting
- wd bedraade aansluiting 19mm tbv. wandcontactdoos wasdroger
- vv enkelvoudige wandcontactdoos tbv. vloerverwarmingsverdeler
- TH bedraade aansluiting 19mm tbv. kamerthermostaat
- co2 CO2 censor
- onbedraade aansluiting 19mm tbv. CAI / TEL / DATA / NTB
- schel, hoogte: 2300+vl
- beldrukker, hoogte: 1200+vl
- rm rookmelder tegen plafond
- rm rookmelder tegen wand
- plafond lichtpunt / centraaldoos inbouw
- wand lichtpunt, hoogte: 2100+vl

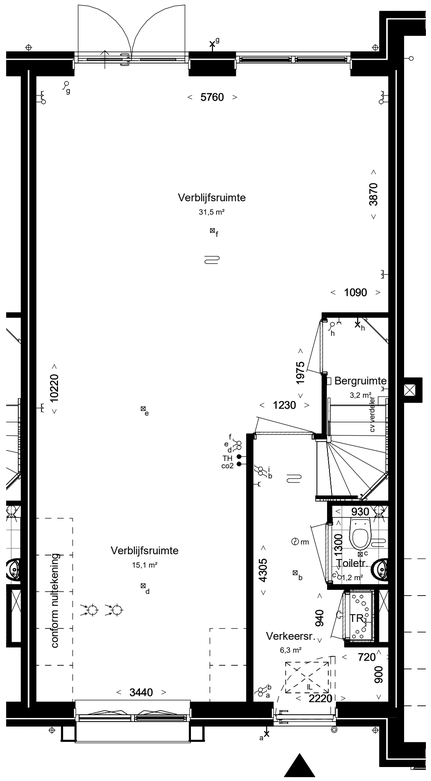

Begane grond, PEIL=0

Woningtype: 8.3

Beukmaat: 6000

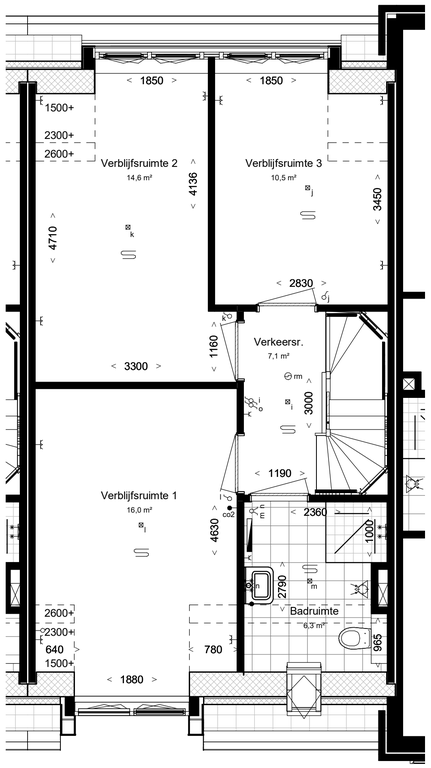

Eerste verdieping, 2960+P

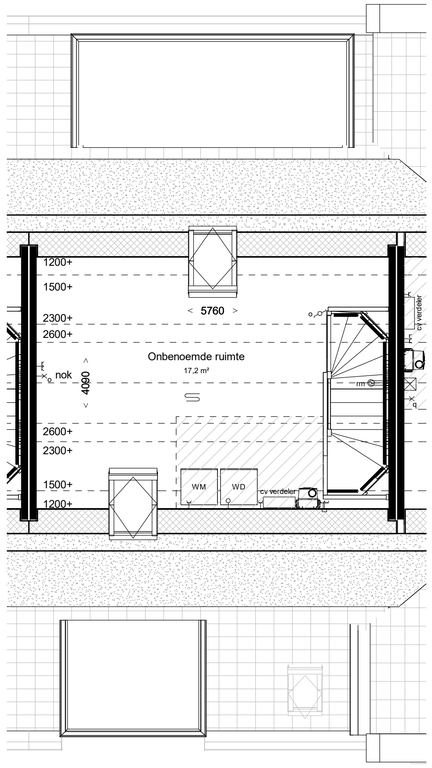

Tweede verdieping 5920+P

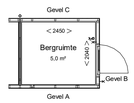

Gevel A (1:100)

Gevel B (1:100)

Gevel C (1:100)

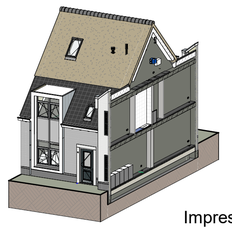

Impressie

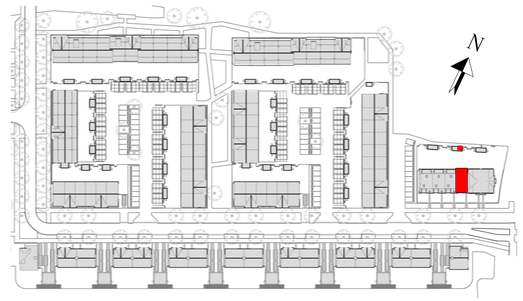

Bouwnummer: 3
Woningtype: 8.3

Kleuren en materialen conform technische omschrijving. Kleurenschema gevel- en dakafwerking conform overzichtstekeningen (alle getoonde kleuren zijn indicatief, hier kunnen geen rechten aan ontleend worden). Afmetingen voor- en achtertuin conform situatietekening. Positie berging conform situatietekening. Erfafscheiding conform technische omschrijving en locatie conform technische omschrijving. Aansluiting op aansluitende bouwnummers kan afwijken, zie hiervoor de overzichtstekeningen. HWA's conform geveloverzichtstekeningen van het betreffende blok. Maatvoering zijn circa maten en gemeten op de ruwe afwerking.

PROJECT:	PROJECT NR:	FORMAAT:	SCHAAL:	WIJZ:	DATUM:
Westmade Noord	2020E-052	A1	1:50	A	05-07-2021
ONDERDEEL:	**TEK. NR:**	**GET:**	**DATUM:**		
Overzichtstekening BNR 3	VT-003	JS	01-06-2021		

project:

ontwikkelingscombinatie Westland

WUBBEN.CHAN engineering

Vooraanzicht (1:100)

Achteraanzicht (1:100)

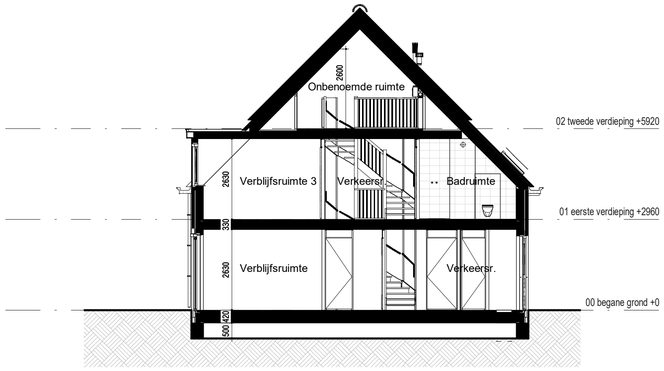

Doorsnede (1:100)

RENVOOI:

ALGEMEEN:

- hoofdentree
- inspectieluik
- technische ruimte
- luifel

Afkortingen installaties

afz	afzuigkap
bl	boiler
cai	kabel aansluiting
co2	co2 censor
er	elektrische radiator
kk	koelkast
mv	mechanische ventilatie
per	perilex
th	thermostaat
vv	verdeler
wd	wasdroger
wm	wasmachine
LL	loze leiding
IL	inspectieluik

Hoogtes (in geval van toepassing)

Omschrijving	Hoogte (circa)
wandcontactdozen verblijfsruimten	300 +
Loze of bedrade leiding(en) data verblijfsruimten	300 +
Schakelmateriaal	1050 +
Kamerthermostaat / co2	1500 +
Wandlichtpunten	2100 +

Installatie(s)

- water aansluiting (w = warm / k = koud)
- afvoer, binnen
- hemelwaterafvoer (positie indicatief)
- CV-verdeler (is positie, uitvoering vlg TO)
- ventilatie-box
- ventilatie-afzuigpunt plafond
- ventilatie-afzuigpunt plafond
- elektrische radiator
- vloerverwarming
- WM/WD opstelplaats WM / WD

Elektra & verlichting

- enkelpolige schakelaar
- serieschakelaar
- wisselschakelaar
- enkelvoudige wandcontactdoos
- dubbelvoudige wandcontactdoos
- km dubbelvoudige wandcontactdoos tbv keukenmeubel/wasemkap
- wm wasmachine aansluiting, enkelvoudige wandcontactdoos koudwater en rioolaansluiting
- wd bedraade aansluiting 19mm tbv. wandcontactdoos wasdroger
- vv enkelvoudige wandcontactdoos tbv. vloerverwarmingsverdeler
- TH bedraade aansluiting 19mm tbv. kamerthermostaat
- co2 CO2 censor
- onbedraade aansluiting 19mm tbv. CAI / TEL / DATA / NTB
- schel, hoogte: 2300+vl
- beldrukker, hoogte: 1200+vl
- rm rookmelder tegen plafond
- rm rookmelder tegen wand
- plafond lichtpunt / centraaldoos inbouw
- wand lichtpunt, hoogte: 2100+vl

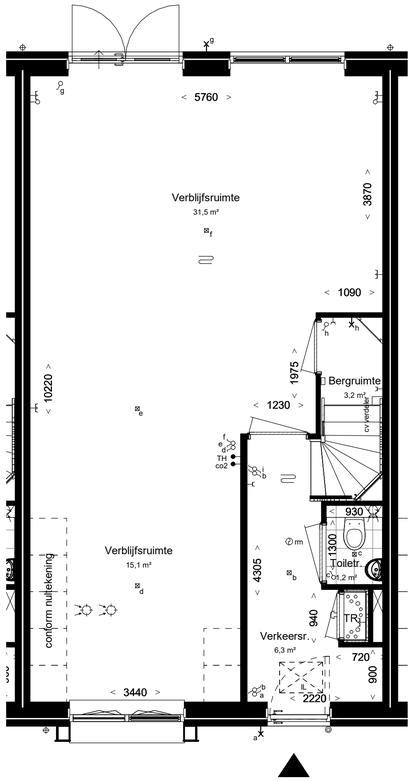

Begane grond, PEIL=0

Woningtype: 8.0
Beukmaat: 6000

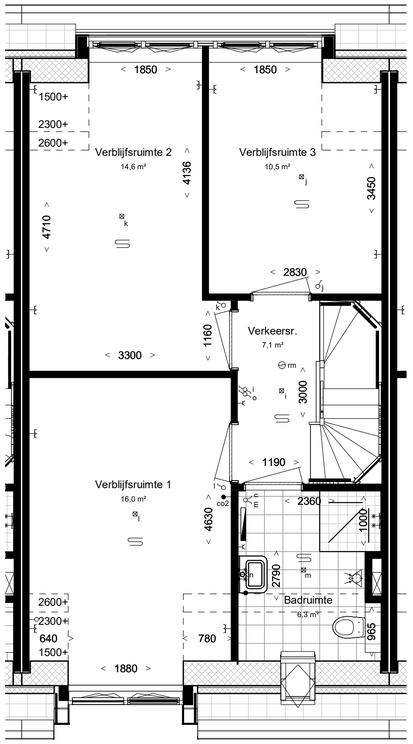

Eerste verdieping, 2960+P

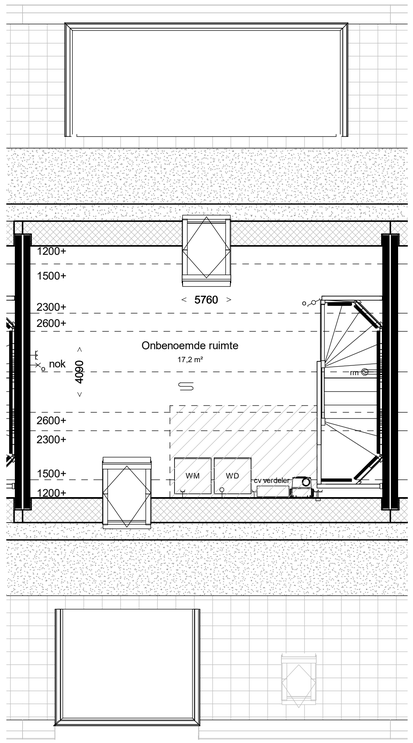

Tweede verdieping 5920+P

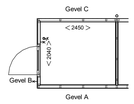

Gevel A (1:100)

Gevel B (1:100)

Gevel C (1:100)

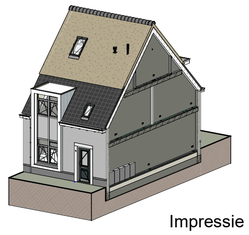

Impressie

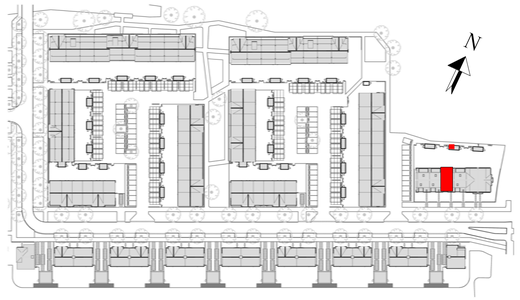

Bouwnummer: 4
Woningtype: 8.0

Kleuren en materialen conform technische omschrijving. Kleurenschema gevel- en dakafwerking conform overzichtstekeningen (alle getoonde kleuren zijn indicatief, hier kunnen geen rechten aan ontleend worden). Afmetingen voor- en achtertuin conform situatietekening. Positie berging conform situatietekening. Erfafscheiding conform technische omschrijving en locatie conform technische omschrijving. Aansluiting op aansluitende bouwnummers kan afwijken, zie hiervoor de overzichtstekeningen. HWA's conform gevelovertzichtstekeningen van het betreffende blok. Maatvoering zijn circa maten en gemeten op de ruwe afwerking.

PROJECT:	PROJECT NR:	FORMAAT:	SCHAAL:	WIJZ:	DATUM:
Westmade Noord	2020E-052	A1	1:50	A	05-07-2021
ONDERDEEL:	**TEK. NR:**	**GET:**	**DATUM:**		
Overzichtstekening BNR 4	VT-004	JS	01-06-2021		

project: Boomgaerde

ontwikkelingscombinatie Westland: NOVAFORM, VAN MIERLO

WUBBEN.CHAN engineering

Vooraanzicht (1:100)

Achteraanzicht (1:100)

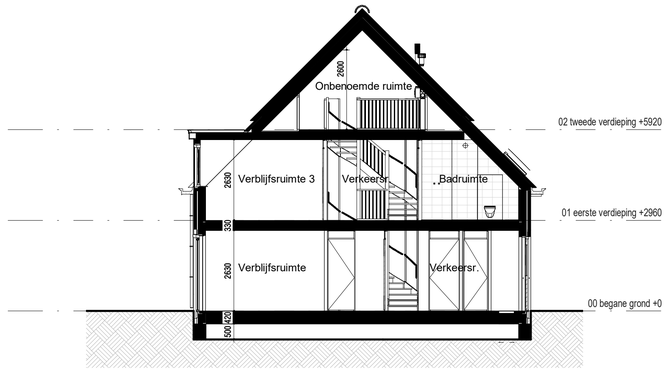

Doorsnede (1:100)

RENVOOI:

ALGEMEEN:

- hoofdentree
- inspectieluik
- technische ruimte
- luifel

Afkortingen installaties

afz	afzuigkap
bl	boiler
cai	kabel aansluiting
co2	co2 censor
er	elektrische radiator
kk	koelkast
mv	mechanische ventilatie
per	perilex
th	thermostaat
vv	verdeler
wd	wasdroger
wm	wasmachine
LL	loze leiding
IL	inspectieluik

Hoogtes (in geval van toepassing)

Omschrijving	Hoogte (circa)
wandcontactdozen verblijfsruimten	300 +
Loze of bedrade leiding(en) data verblijfsruimten	300 +
Schakelmateriaal	1050 +
Kamerthermostaat / co2	1500 +
Wandlichtpunten	2100 +

Installatie(s)

- water aansluiting (w = warm / k = koud)
- afvoer, binnen
- hemelwaterafvoer (positie indicatief)
- CV-verdeler (is positie, uitvoering vlg TO)
- ventilatie-box
- ventilatie-afzuigpunt plafond
- ventilatie-afzuigpunt plafond
- elektrische radiator
- vloerverwarming
- WM/WD opstelplaats WM / WD

Elektra & verlichting

- enkelpolige schakelaar
- serieschakelaar
- wisselschakelaar
- enkelvoudige wandcontactdoos
- dubbelvoudige wandcontactdoos
- km dubbelvoudige wandcontactdoos tbv keukenmeubel/wasemkap
- wm wasmachine aansluiting, enkelvoudige wandcontactdoos koudwater en rioolaansluiting
- wd bedraade aansluiting 19mm tbv. wandcontactdoos wasdroger
- vv enkelvoudige wandcontactdoos tbv. vloerverwarmingsverdeler
- TH bedraade aansluiting 19mm tbv. kamerthermostaat
- co2 CO2 censor
- onbedraade aansluiting 19mm tbv. CAI / TEL / DATA / NTB
- schel, hoogte: 2300+vl
- beldrukker, hoogte: 1200+vl
- rm rookmelder tegen plafond
- rm rookmelder tegen wand
- plafond lichtpunt / centraaldoos inbouw
- wand lichtpunt, hoogte: 2100+vl

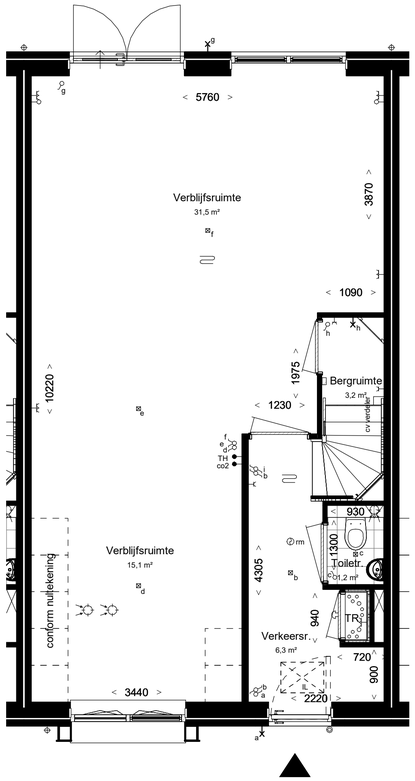

Begane grond, PEIL=0

Woningtype: 8.0
Beukmaat: 6000

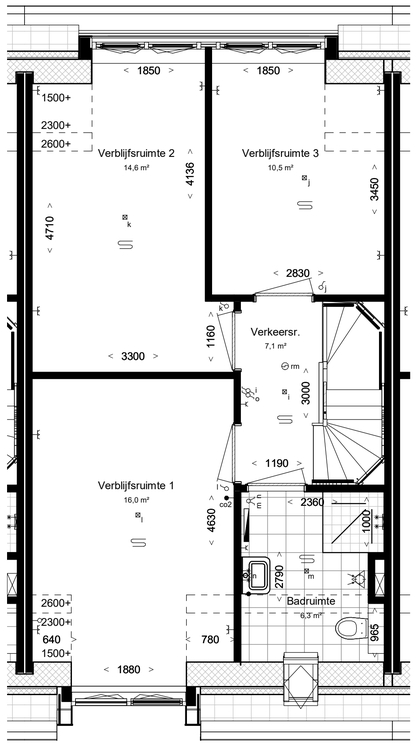

Eerste verdieping, 2960+P

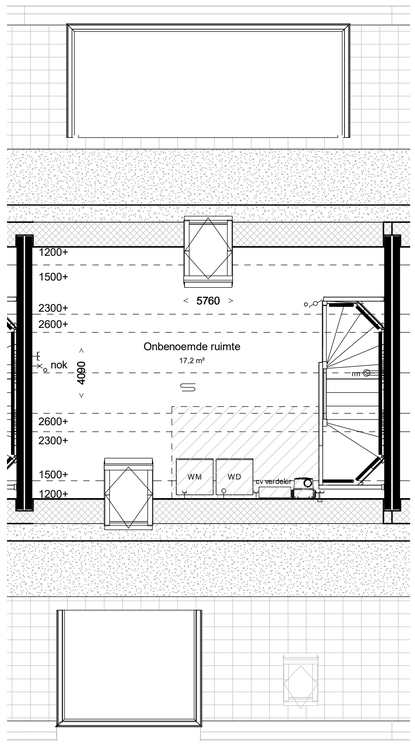

Tweede verdieping 5920+P

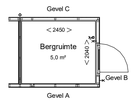

Gevel A (1:100)

Gevel B (1:100)

Gevel C (1:100)

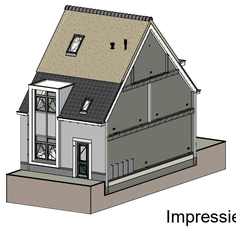

Impressie

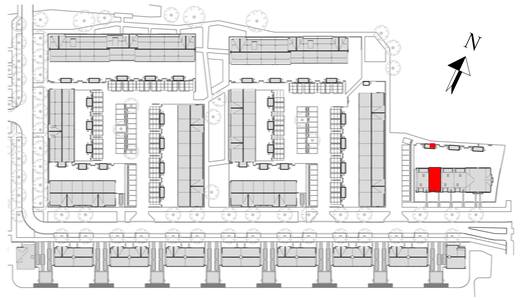

Bouwnummer: 5
Woningtype: 8.0

Kleuren en materialen conform technische omschrijving. Kleurenschema gevel- en dakafwerking conform overzichtstekeningen (alle getoonde kleuren zijn indicatief, hier kunnen geen rechten aan ontleend worden). Afmetingen voor- en achtertuin conform situatietekening. Positie berging conform situatietekening. Erfafscheiding conform technische omschrijving en locatie conform technische omschrijving. Aansluiting op aansluitende bouwnummers kan afwijken, zie hiervoor de overzichtstekeningen. HWA's conform gevelovverzichtstekeningen van het betreffende blok. Maatvoering zijn circa maten en gemeten op de ruwe afwerking.

PROJECT:	PROJECT NR:	FORMAAT:	SCHAAL:	WIJZ:	DATUM:
Westmade Noord	2020E-052	A1	1:50	A	05-07-2021
ONDERDEEL:	TEK. NR:	GET:	DATUM:		
Overzichtstekening BNR 5	VT-005	JS	01-06-2021		

project: Boomgaerde

ontwikkelingscombinatie Westland: NOVAFORM, VAN MIERLO

WUBBEN.CHAN engineering

Vooraanzicht (1:100)

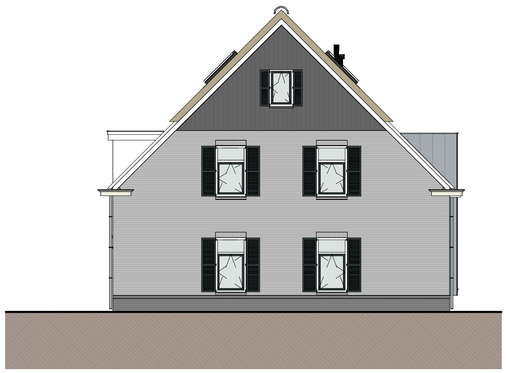

Linker zijaanzicht (1:100)

Achteraanzicht (1:100)

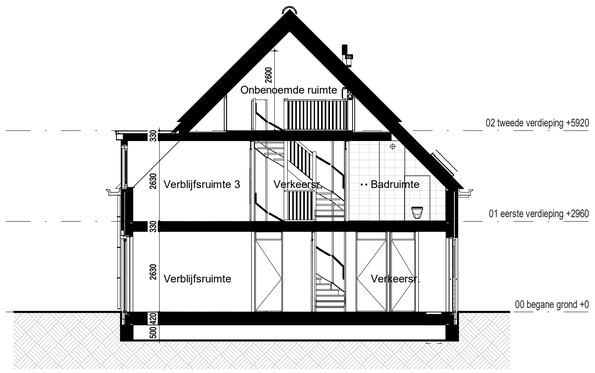

Doorsnede (1:100)

RENVOOI:

ALGEMEEN:

- hoofdentree
- inspectieluik
- technische ruimte
- luifel

Afkortingen installaties

afz	afzuigkap
bl	boiler
cai	kabel aansluiting
co2	co2 censor
er	elektrische radiator
kk	koelkast
mv	mechanische ventilatie
per	perilex
th	thermostaat
vv	verdeler
wd	wasdroger
wm	wasmachine
LL	loze leiding
IL	inspectieluik

Hoogtes (in geval van toepassing)

Omschrijving	Hoogte (circa)
wandcontactdozen verblijfsruimten	300 +
Loze of bedrade leiding(en) data verblijfsruimten	300 +
Schakelmateriaal	1050 +
Kamerthermostaat / co2	1500 +
Wandlichtpunten	2100 +

Installatie(s)

- water aansluiting (w = warm / k = koud)
- afvoer, binnen
- hemelwaterafvoer (positie indicatief)
- CV-verdeler (is positie, uitvoering vlg TO)
- ventilatie-box
- ventilatie-afzuigpunt plafond
- ventilatie-afzuigpunt plafond
- elektrische radiator
- vloerverwarming
- WM/WD opstelplaats WM / WD

Elektra & verlichting

- enkelpolige schakelaar
- serieschakelaar
- wisselschakelaar
- enkelvoudige wandcontactdoos
- dubbelvoudige wandcontactdoos
- km dubbelvoudige wandcontactdoos tbv keukenmeubel/wasemkap
- wm wasmachine aansluiting, enkelvoudige wandcontactdoos koudwater en rioolaansluiting
- wd bedraade aansluiting 19mm tbv. wandcontactdoos wasdroger
- vv enkelvoudige wandcontactdoos tbv. vloerverwarmingsverdeler
- TH bedraade aansluiting 19mm tbv. kamerthermostaat
- co2 CO2 censor
- onbedraade aansluiting 19mm tbv. CAI / TEL / DATA / NTB
- schel, hoogte: 2300+vl
- beldrukker, hoogte: 1200+vl
- rm rookmelder tegen plafond
- rm rookmelder tegen wand
- plafond lichtpunt / centraaldoos inbouw
- wand lichtpunt, hoogte: 2100+vl

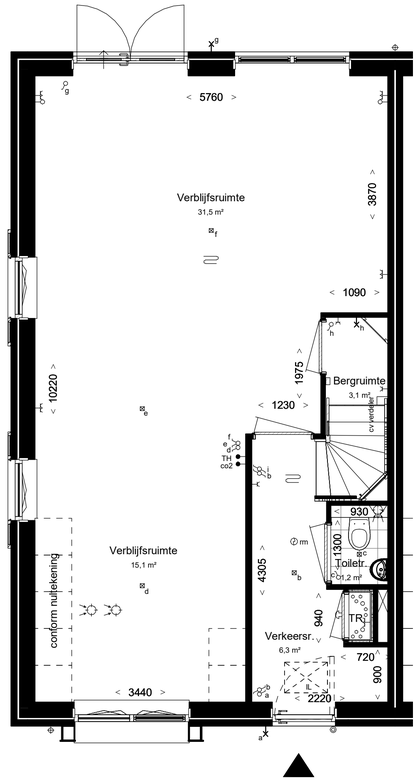

Begane grond, PEIL=0

Woningtype: 8.4

Beukmaat: 6000

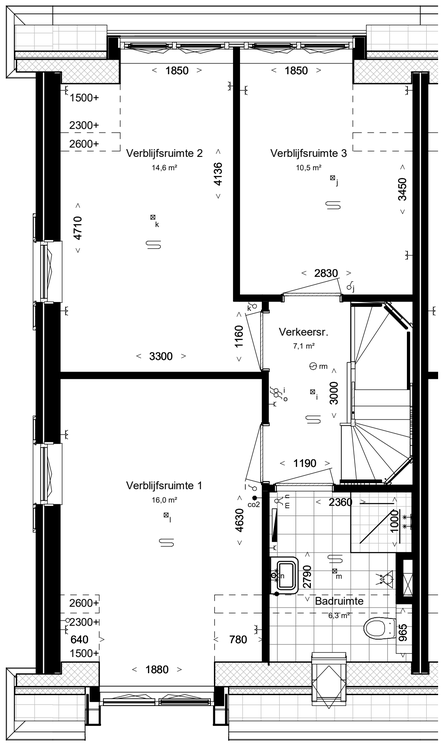

Eerste verdieping, 2960+P

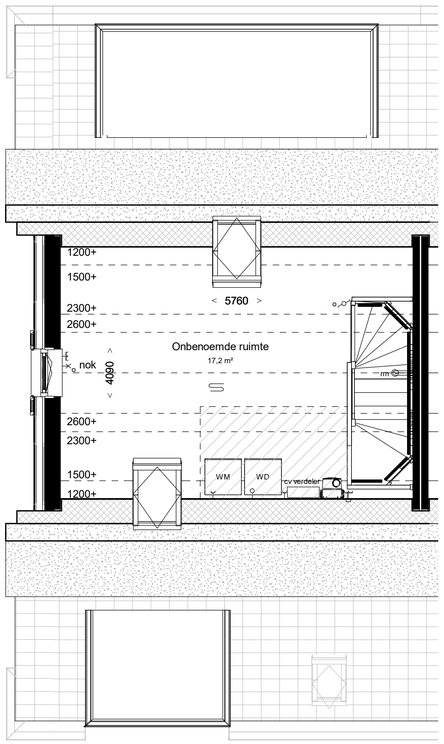

Tweede verdieping 5920+P

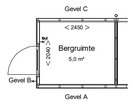

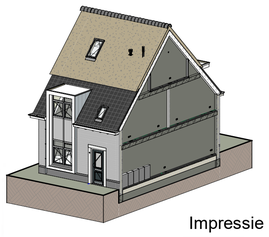

Impressie

Gevel A (1:100)

Gevel B (1:100)

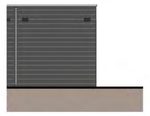

Gevel C (1:100)

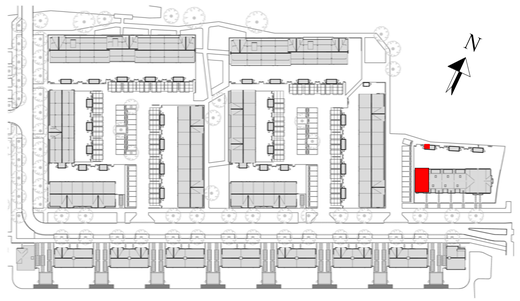

Bouwnummer: 6
Woningtype: 8.4

Kleuren en materialen conform technische omschrijving. Kleurenschema gevel- en dakafwerking conform overzichtstekeningen (alle getoonde kleuren zijn indicatief, hier kunnen geen rechten aan ontleend worden). Afmetingen voor- en achtertuin conform situatietekening. Positie berging conform situatietekening. Erfafscheiding conform technische omschrijving en locatie conform technische omschrijving. Aansluiting op aanskutende bouwnummers kan afwijken, zie hiervoor de overzichtstekeningen. HWA's conform gevelovverzichtstekeningen van het betreffende blok. Maatvoering zijn circa maten en gemeten op de ruwe afwerking.

PROJECT:	PROJECT NR:	FORMAAT:	SCHAAL:	WUZ:	DATUM:
Westmade Noord	2020E-052	A1	1:50	A	05-07-2021
ONDERDEEL:	**TEK. NR:**	**GET:**	**DATUM:**		
Overzichtstekening BNR 6	VT-006	JS	01-06-2021		

project: Boomgaerde

ontwikkelingscombinatie Westland: NOVAFORM, VAN MIERLO

WUBBEN.CHAN engineering