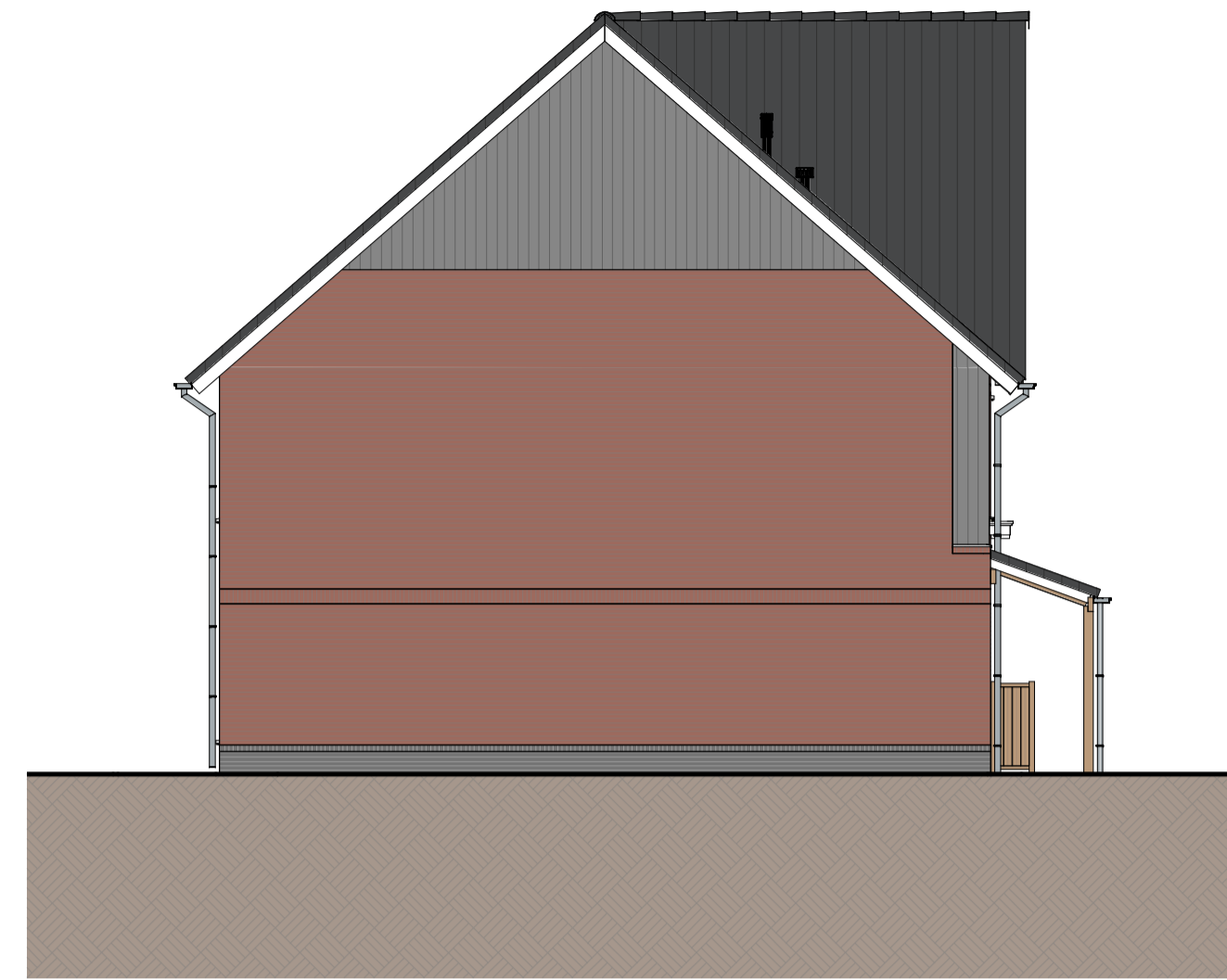
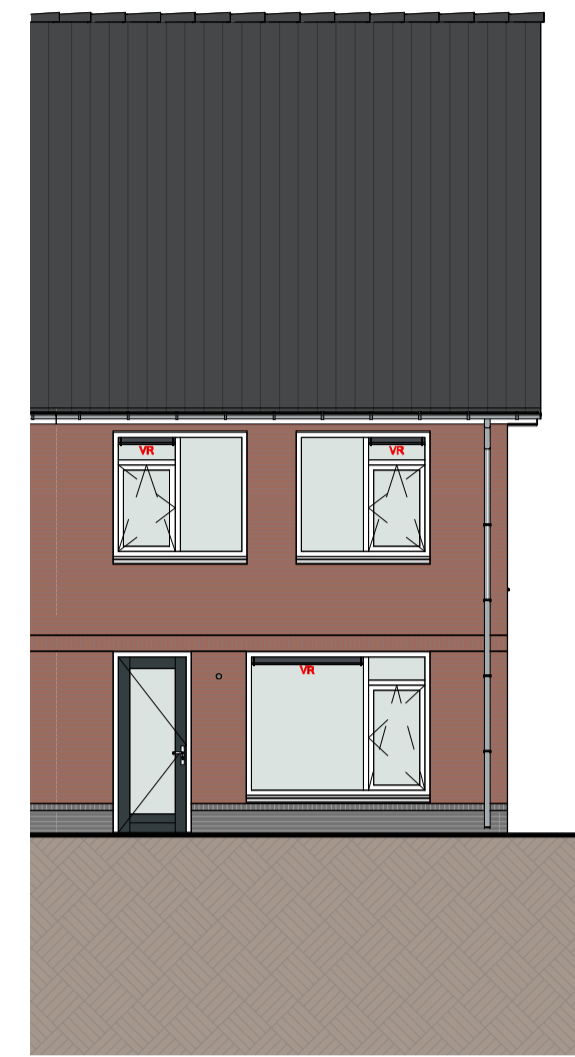




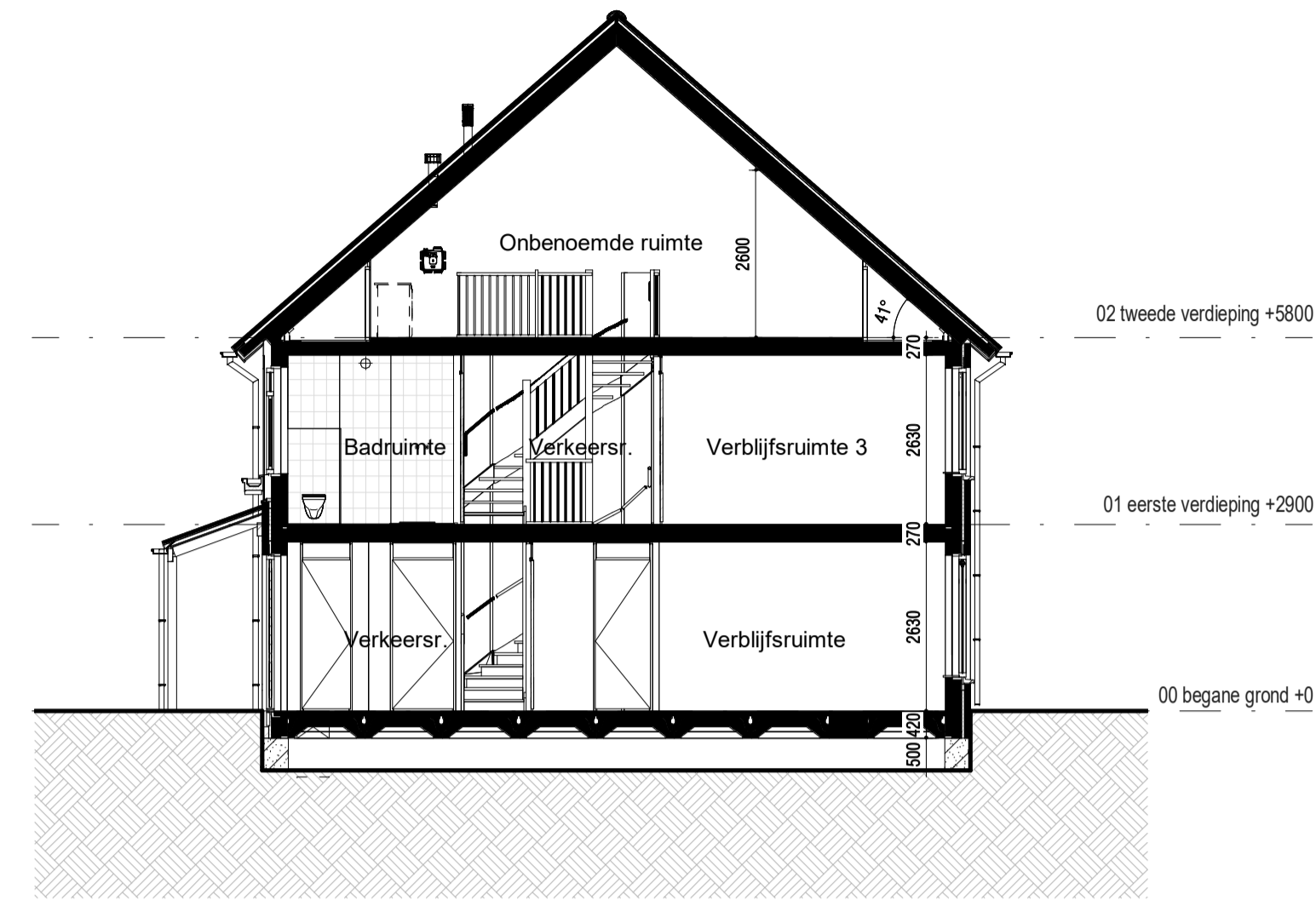
Vooraanzicht (1:100)



Linker zijaanzicht (1:100)



Achteraanzicht (1:100)



Doorsnede (1:100)

**RENOVOOI:**

**ALGEMEEN:**

- hoofdentree
- inspectieluik
- technische ruimte
- luifel

**Afkorting installaties**

- afz afzuigkap
- bl boiler
- cai kabel aansluiting
- co2 co2 censor
- er elektrische radiator
- kk koelkast
- mv mechanische ventilatie
- per perilex
- th thermostaat
- vv verdeler
- wd wasdroger
- wm wasmachine
- LL loze leiding
- IL inspectieluik

**Hoogtes (in geval van toepassing)**

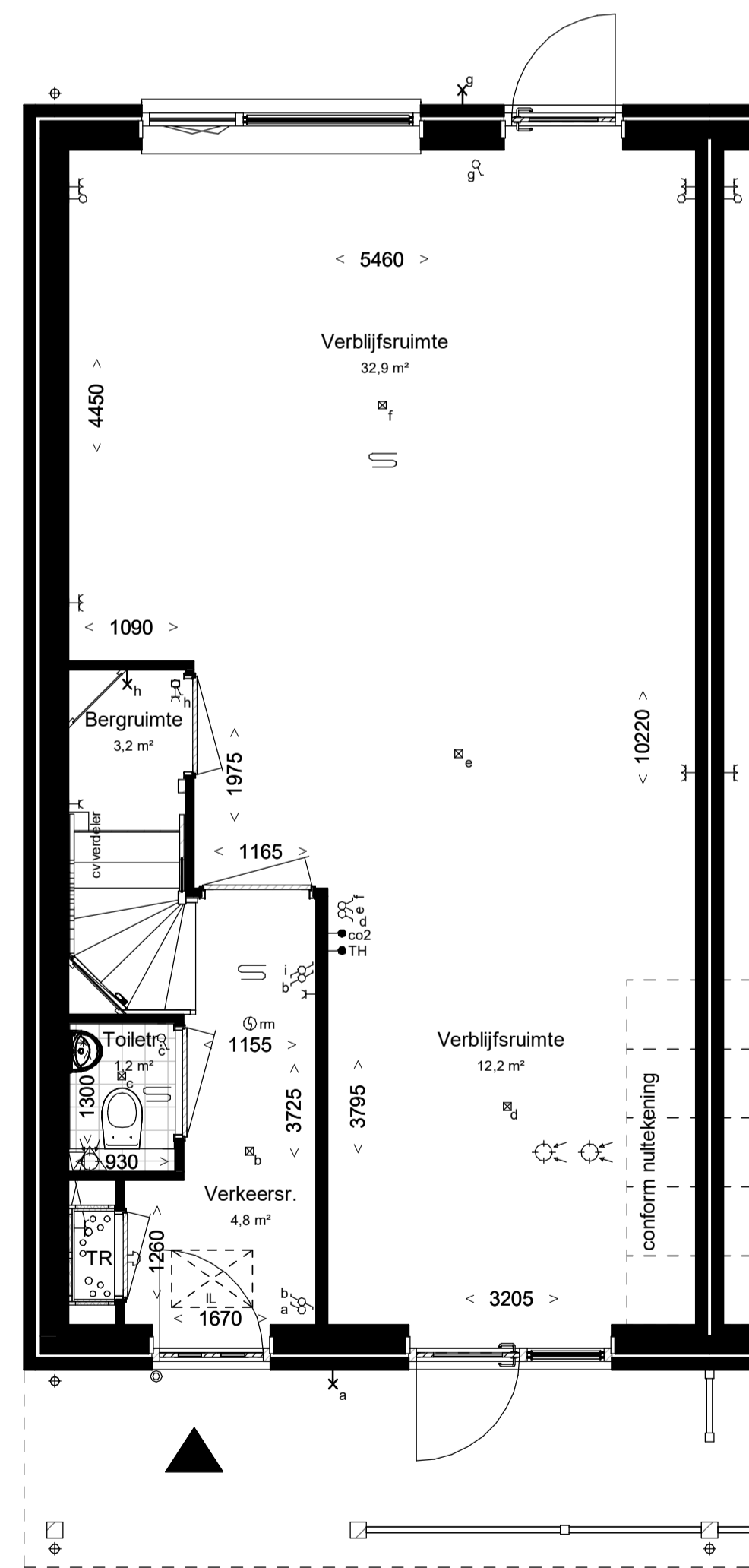
- | Omschrijving                                      | Hoogte (circa) |
|---|----------------|
| wandcontactdozen verblijfsruimten                 | 300 +          |
| Loze of bedrade leiding(en) data verblijfsruimten | 300 +          |
| Schakelmateriaal                                  | 1050 +         |
| Kamerthermostaat / co2                            | 1500 +         |
| Wandlichtpunten                                   | 2100 +         |

**Installatie(s)**

- water aansluiting (w = warm / k = koud)
- afvoer, binnen
- hemelwaterafvoer (positie indicatief)
- CV-verdeler (is positie, uitvoering vlg TGO)
- ventilatie-box
- ventilatie-afzuigpunt plafond
- ventilatie-afzuigpunt plafond
- elektrische radiator
- vloerverwarming
- opstelplaats WM / WD

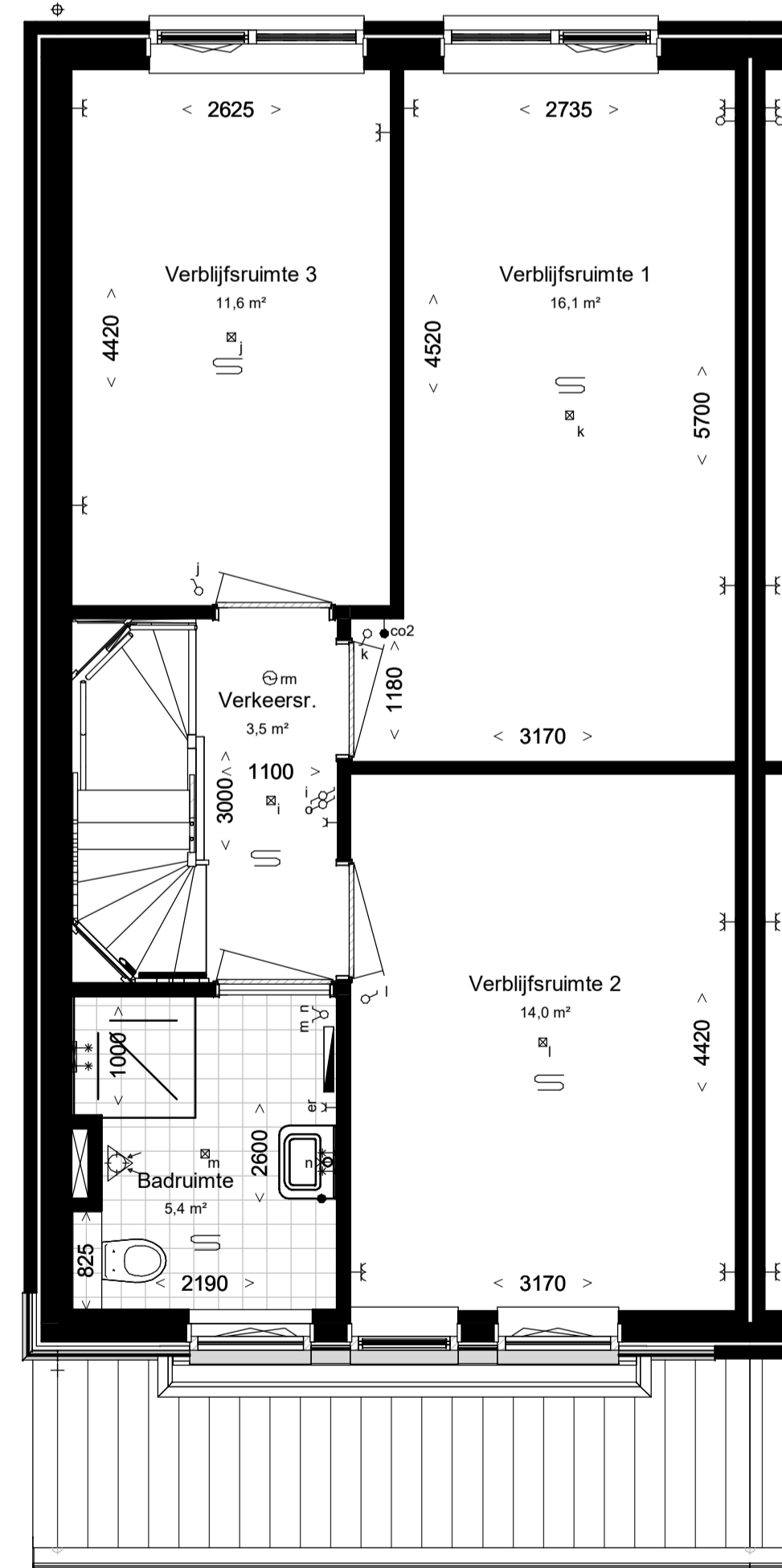
**Elektra & verlichting**

- enkelpolige schakelaar
- serieschakelaar
- wisselchakelaar
- enkelvoudige wandcontactdoos
- dubbelvoudige wandcontactdoos
- dubbelvoudige wandcontactdoos tbv keukenmeubel/wasemkap
- wasmachine aansluiting, enkelvoudige wandcontactdoos koudwater en noolaansluiting
- bedraade aansluiting 19mm tbv. wandcontactdoos wasdroger
- enkelvoudige wandcontactdoos tbv. vloerverwarmingsverdeler
- bedraade aansluiting 19mm tbv. kamerthermostaat
- CO2 censor
- onbedraade aansluiting 19mm tbv. CAI / TEL / DATA / NTB
- schel, hoogte: 2300+vl
- bedrukker, hoogte: 1200+vl
- rookmelder tegen plafond
- rookmelder tegen wand
- plafond lichtpunt / centraaldoos inbouw
- wand lichtpunt, hoogte: 2100+vl

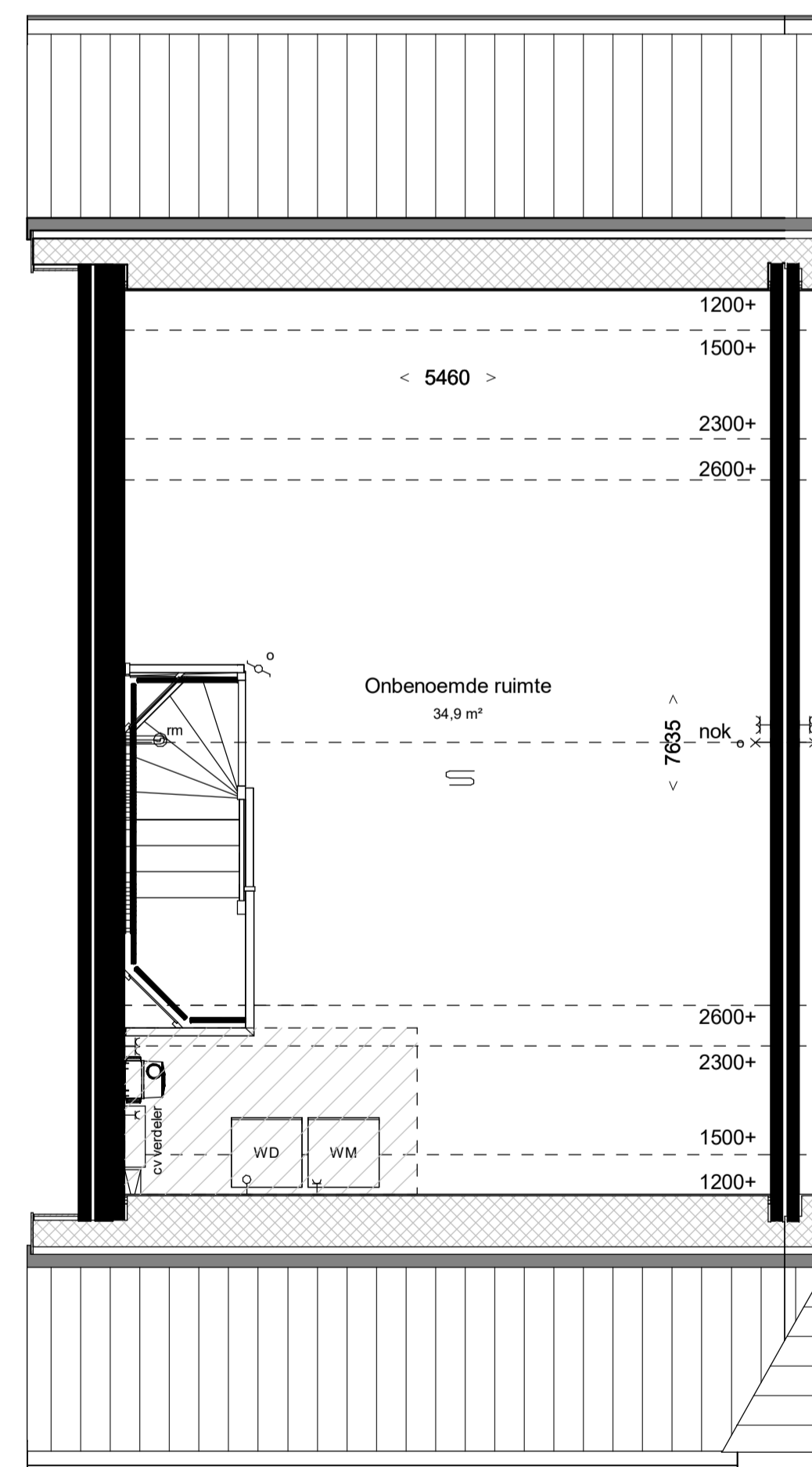


Begane grond, PEIL=0

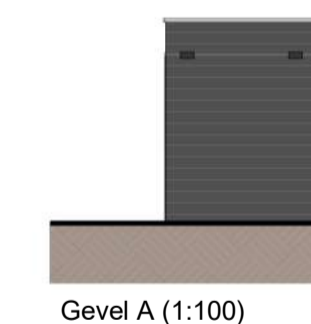
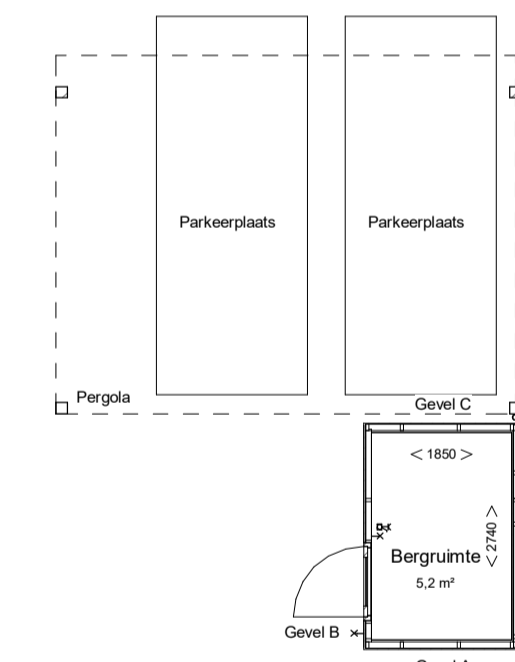
Woningtype: 3.4  
Beukmaat: 5700



Eerste verdieping, 2900+P



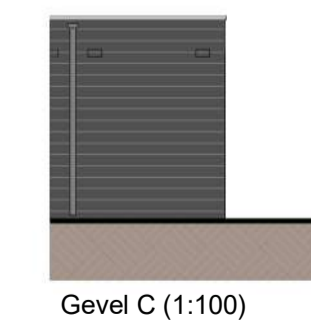
Tweede verdieping 5800+P



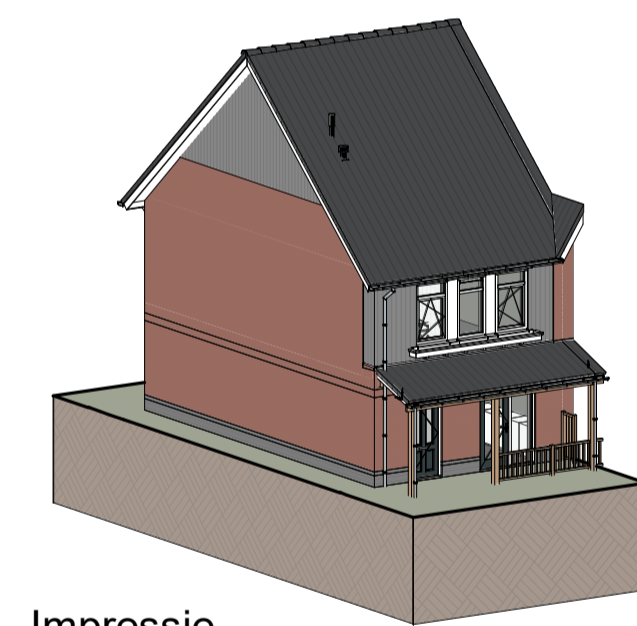
Gevel A (1:100)



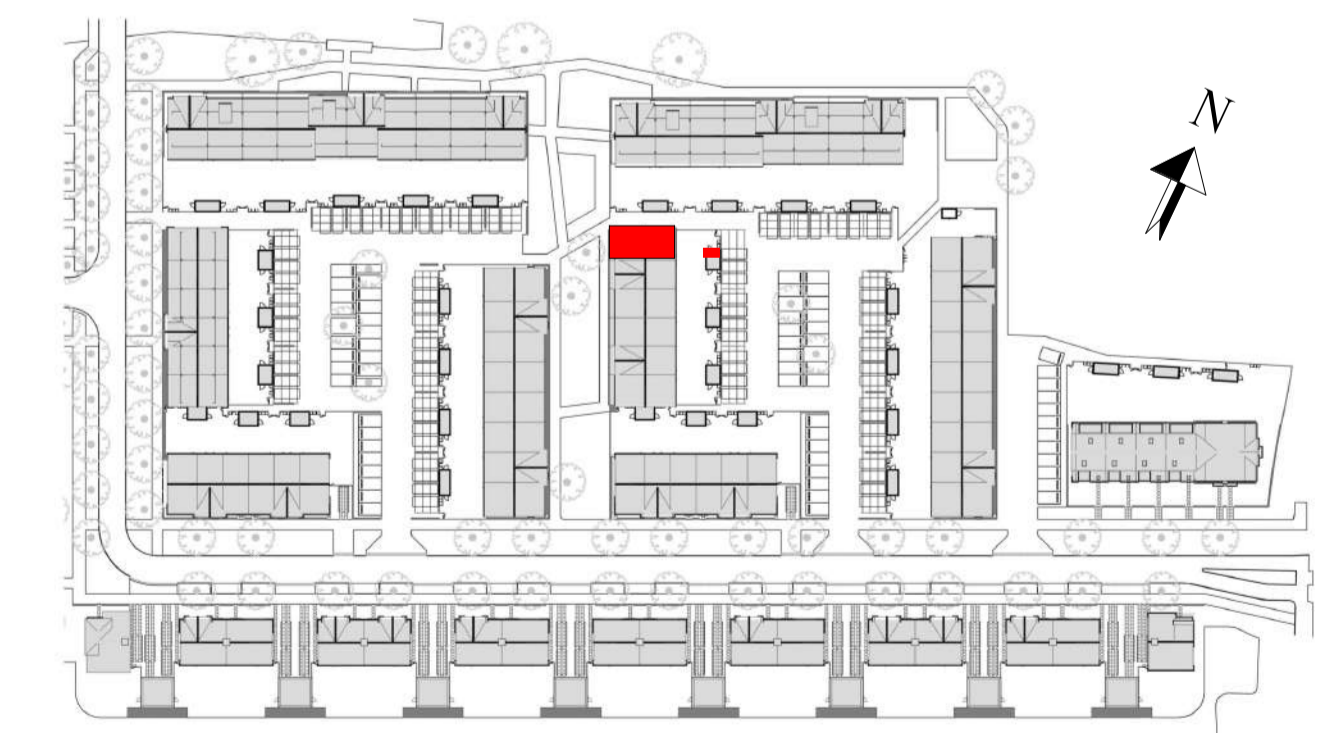
Gevel B (1:100)



Gevel C (1:100)



Impressie



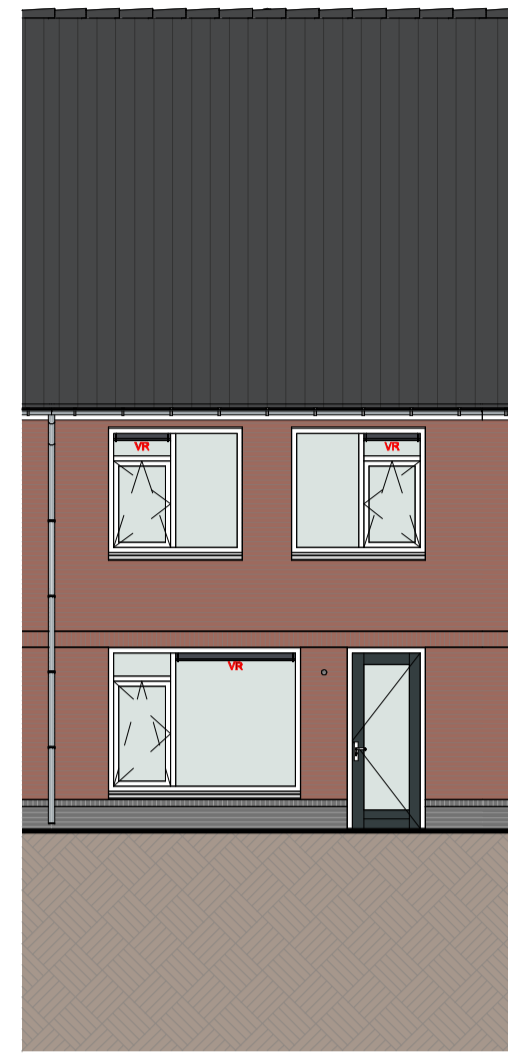
Bouwnummer: 24  
Woningtype: 3.4

Kleuren en materialen conform technische omschrijving. Kleurenschema gevel- en dakafwerking conform overzichtstekeningen (alle getoonde kleuren zijn indicatief, hier kunnen geen rechten aan ontleend worden). Afmetingen voor- en achtertuin conform situatietekening. Poolse belegging conform situatietekening. Erfafscheiding conform technische omschrijving en lokale conform technische omschrijving. Aansluiting op aansluitende bouwnummers kan afwijken, zie hiervoor de overzichtstekeningen. HWA's conform gevelverzichtigingen van het betreffende blok. Maatvoering zijn circa maten en gemeten op de ruwe afwerking.

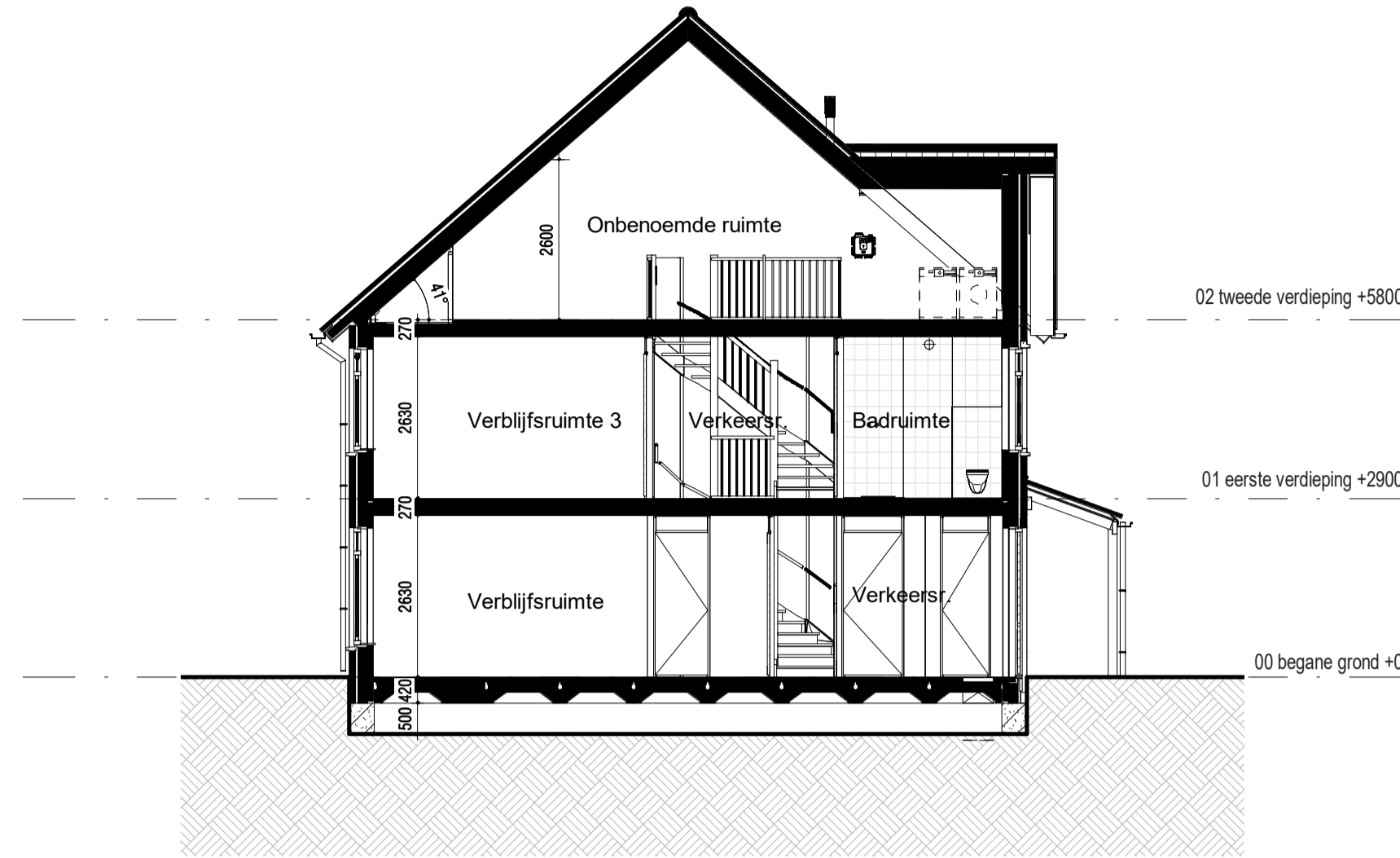
PROJECT: Westdree Noord	PROJECT NR: 2020E-052	FORMAAT: A1	SCHAAL: 1:50	WUZ: DATUM:
ONDERDEEL: Overzichtstekening BNR 24	TEK NR: VT-024	GET: JS	DATUM: 20-03-2023	



Voor aanzicht (1:100)



Achter aanzicht (1:100)



Doorsnede (1:100)

**RENVOOI:**

**ALGEMEEN:**

- hoofdentree
- inspectieluik
- technische ruimte
- luifel

**Afkortingen installaties**

- afz afzuigkap
- bl boiler
- cai kabel aansluiting
- co2 co2 sensor
- er elektrische radiator
- kk koelkast
- mv mechanische ventilatie
- per perilex
- th thermostaat
- vd verdeler
- wd wasdroger
- wm wasmachine
- LL loze leiding
- IL inspectieluik

**Hoogtes (in geval van toepassing)**

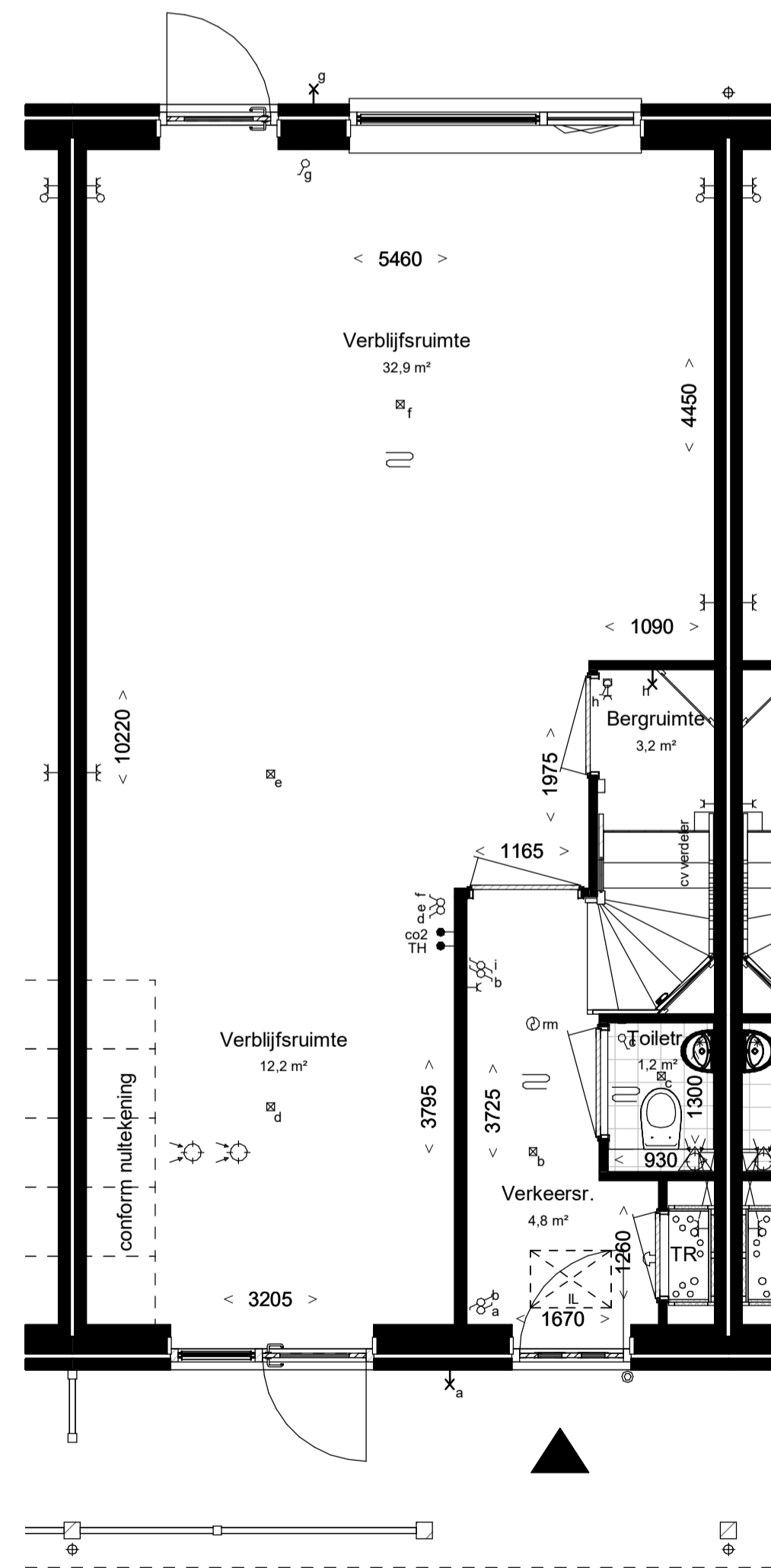
Omschrijving	Hoogte (circa)
wandcontactdozen verblijfsruimten	300 +
Loze of bedrade leiding(en) data verblijfsruimten	300 +
Schakelmateriaal	1050 +
Kamerthermostaat / co2	1500 +
Wandlichtpunten	2100 +

**Installatie(s)**

- water aansluiting (w = warm / k = koud)
- afvoer, binnen
- hemelwaterafvoer (positie indicatief)
- CV-verdeler (is positie, uitvoering vlg TO)
- ventilatie-box
- ventilatie-afzuigpunt plafond
- ventilatie-afzuigpunt plafond
- elektrische radiator
- vloerverwarming
- opstelplaats WM / WD

**Elektra & verlichting**

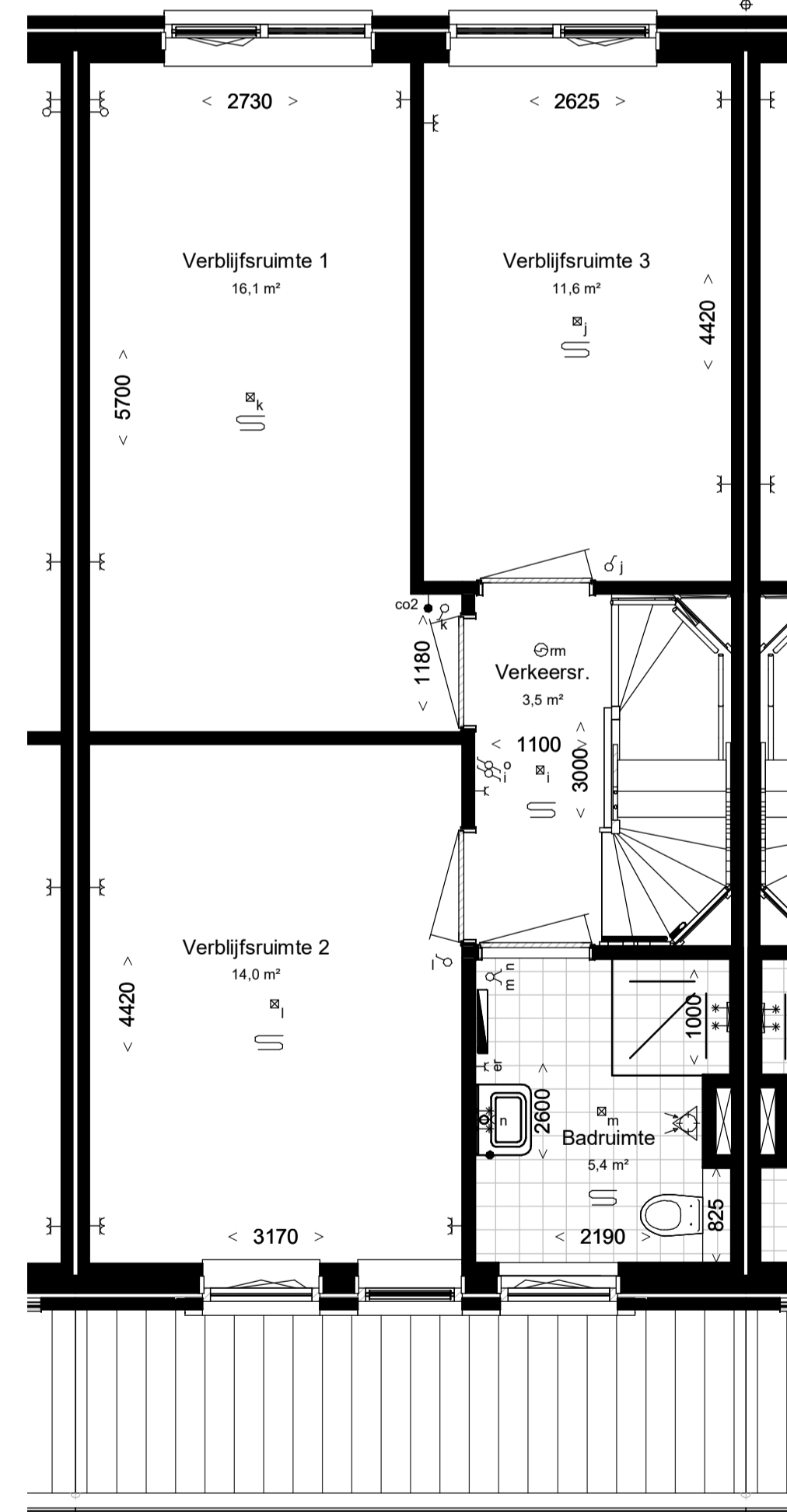
- enkelpolige schakelaar
- serieschakelaar
- wisselschakelaar
- enkelvoudige wandcontactdoos
- dubbelvoudige wandcontactdoos
- dubbelvoudige wandcontactdoos tbv keukenmeubel/wasemkap
- wasmachine aansluiting, enkelvoudige wandcontactdoos koudwater en nootlaansluiting
- bedrade aansluiting 19mm tbv. wandcontactdoos wasdroger
- enkelvoudige wandcontactdoos tbv. vloerverwarmingsverdeler
- bedrade aansluiting 19mm tbv. kamerthermostaat
- CO2 sensor
- onbedrade aansluiting 19mm tbv. CAI / TEL / DATA / NTB schel, hoogte: 2300+vl
- bedrukker, hoogte: 1200+vl
- rookmelder tegen plafond
- rookmelder tegen wand
- plafond lichtpunt / centraaldoos inbouw
- wand lichtpunt, hoogte: 2100+vl



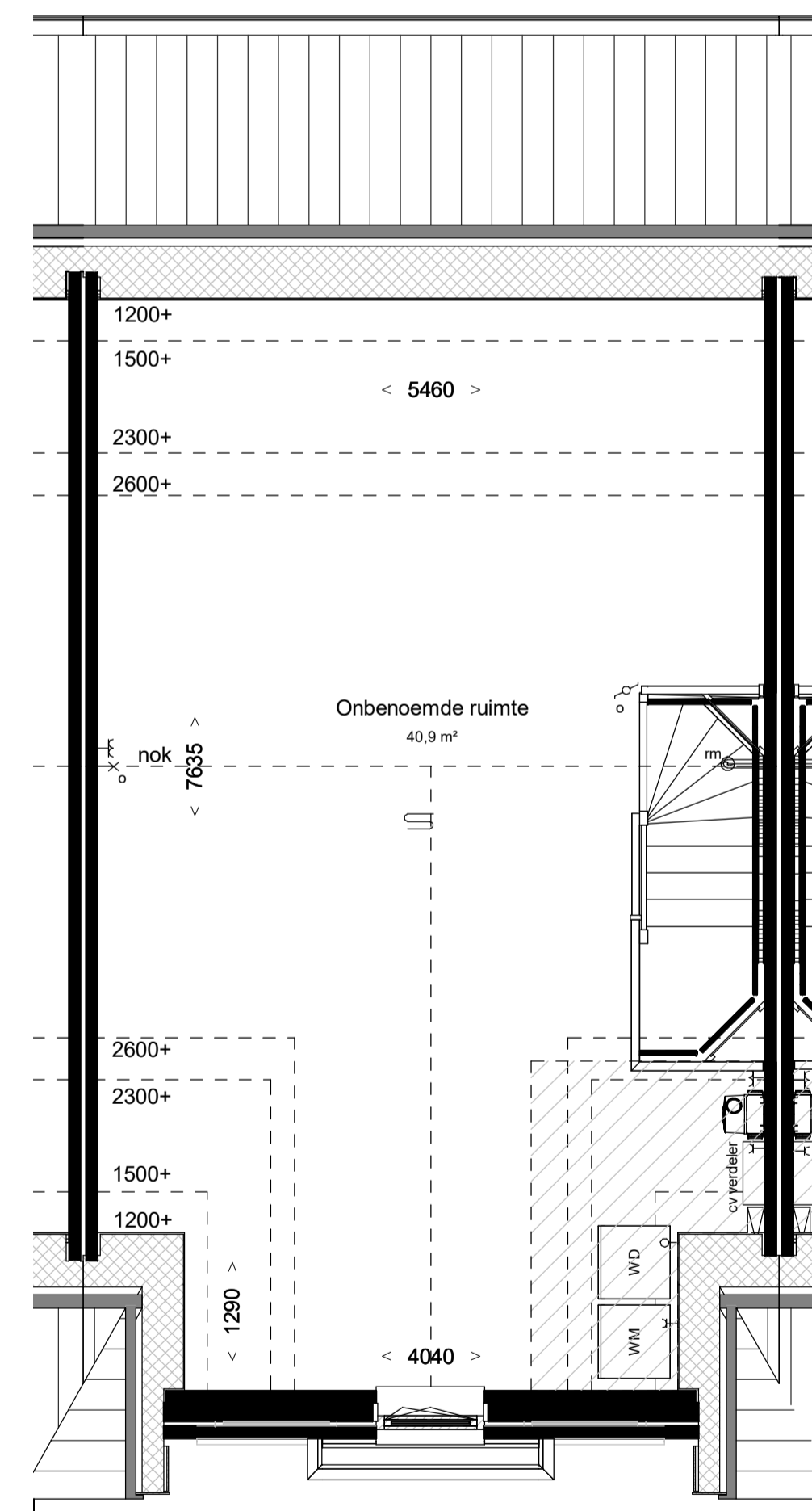
Begane grond, PEIL=0

Woningtype: 3.5\_sp

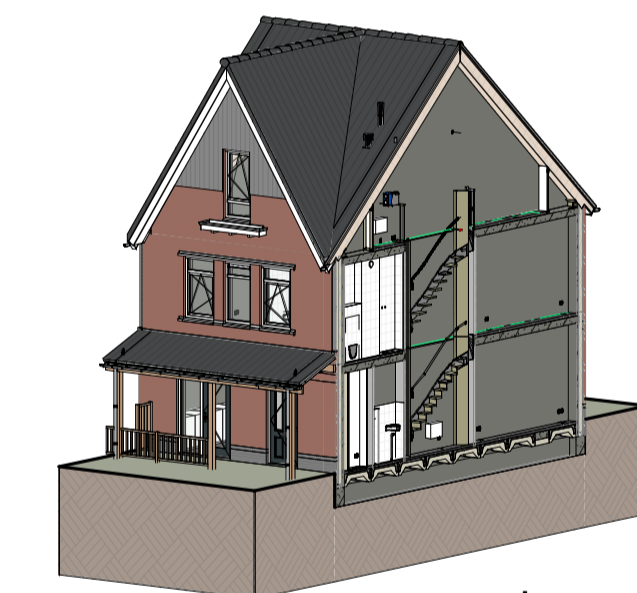
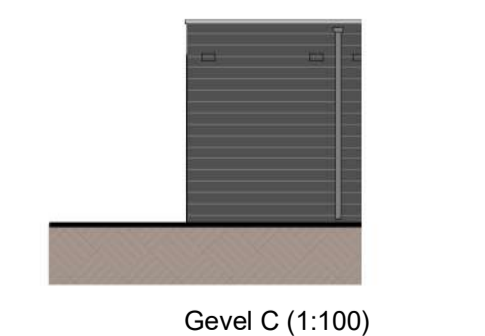
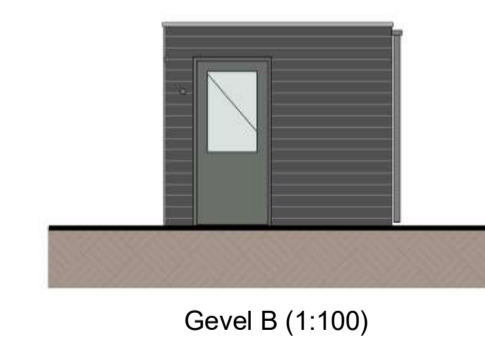
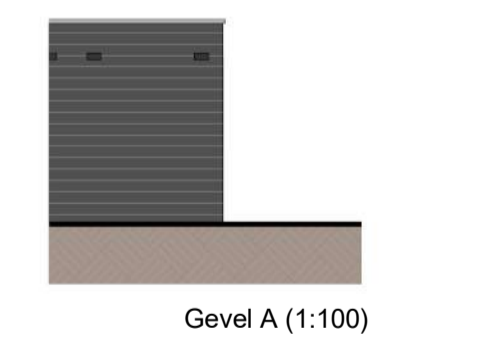
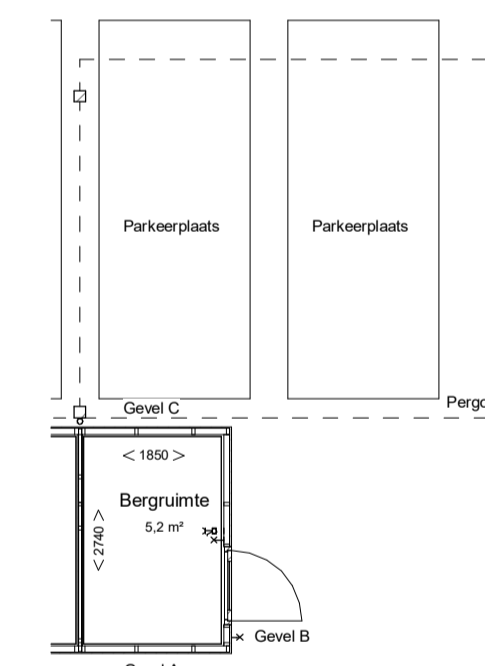
Beukmaat: 5700



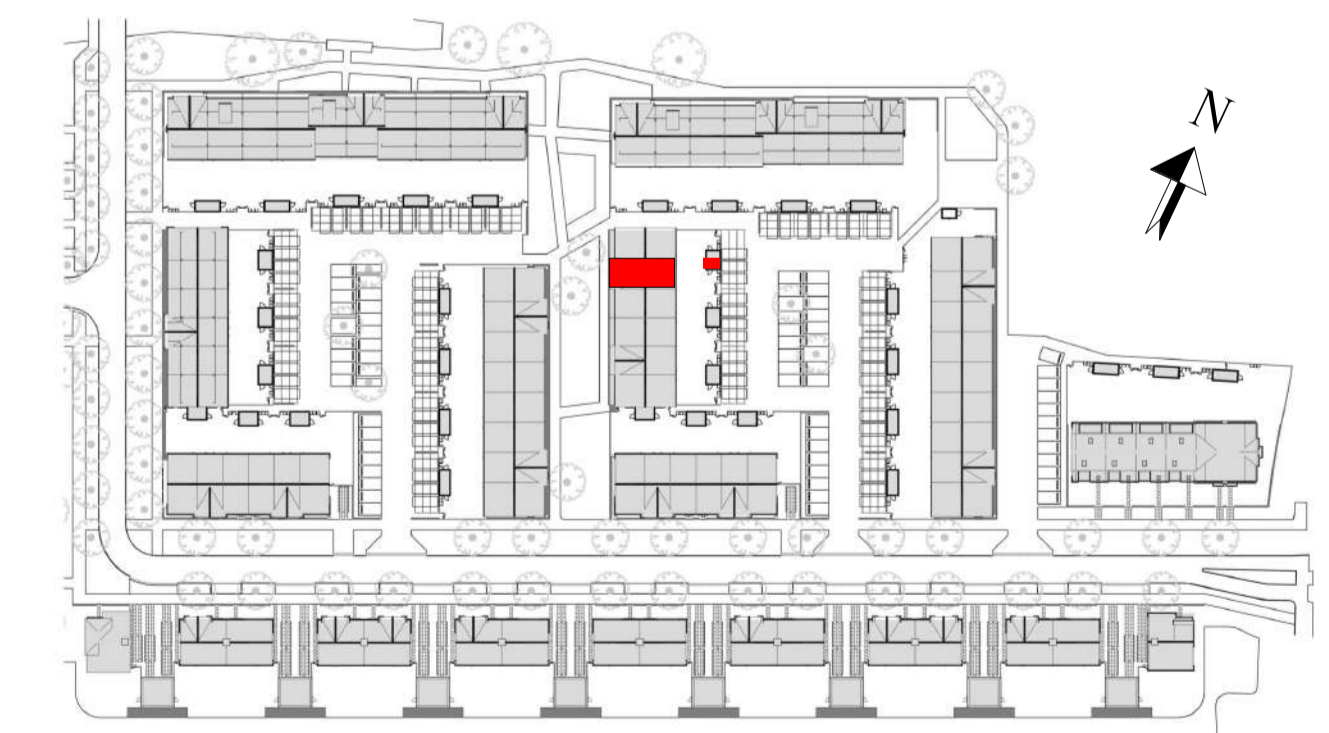
Eerste verdieping, 2900+P



Tweede verdieping 5800+P



Impressie



Bouwnummer: 25  
Woningtype: 3.5\_sp

Kleuren en materialen conform technische omschrijving. Kleurenschema gevel- en dakafwerking conform overzichtsbekeningen (alle getoonde kleuren zijn indicatief, hier kunnen geen rechten aan ontleend worden). Afmetingen voor- en achtertuin conform situatietekening. Positie bevestiging conform situatietekening. Erfafscheiding conform technische omschrijving en lokale conform technische omschrijving. Aansluiting op aansluitende bouwnummers kan afwijken, zie hiervoor de overzichtsbekeningen. HWA's conform gevelverzichtsbekeningen van het betreffende blok. Maatvoering zijn circa maten en gemeten op de ruwe afwerking.

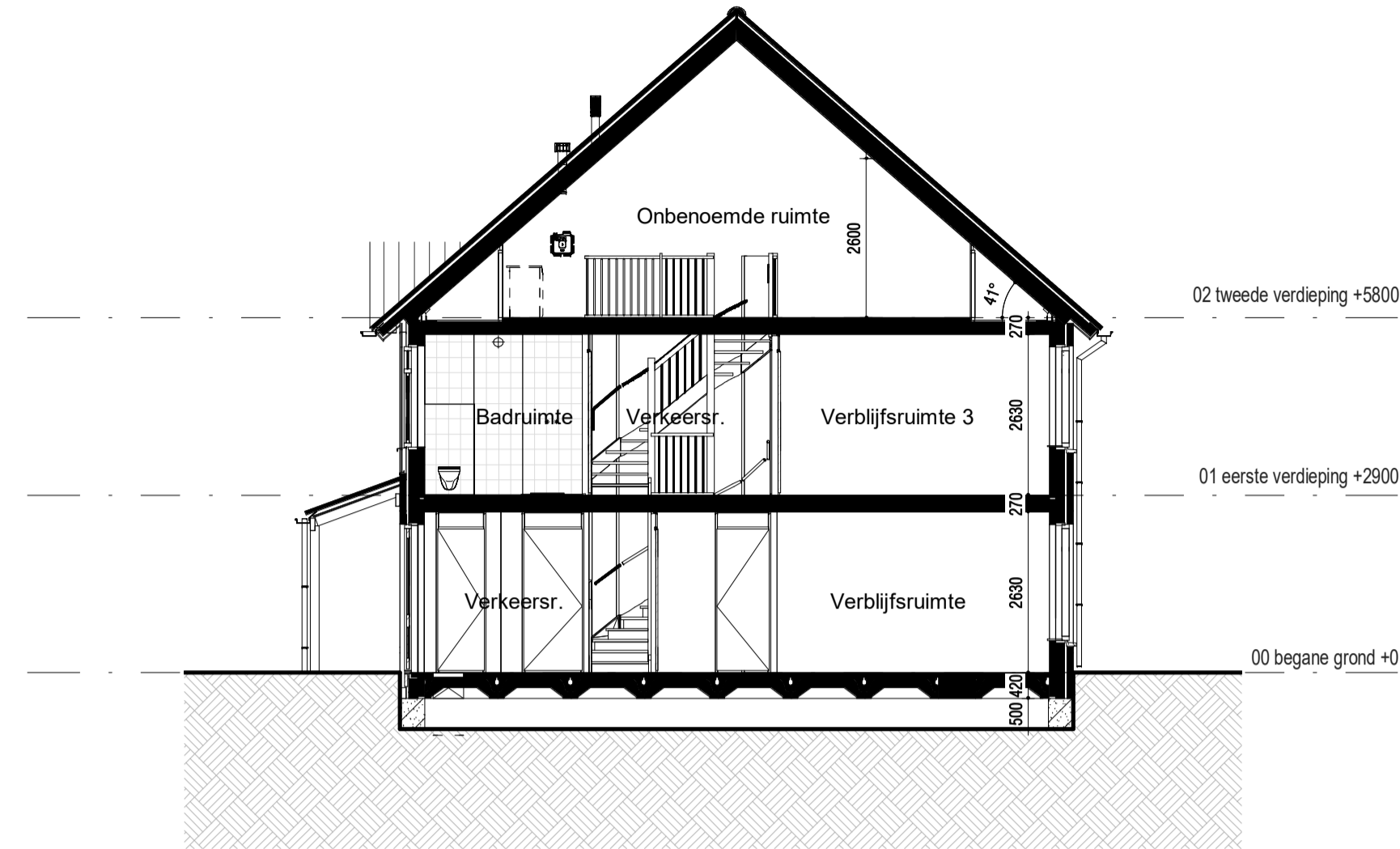
PROJECT: Westmade Noord	PROJECT NR: 2020E-052	FORMAAT: A1	SCHAAL: 1:50	WUZ:	DATUM:
ONDERDEEL: Overzichtstekening BNR 25	TEK NR: VT-025	GET: JS	DATUM: 20-03-2023		



Voor aanzicht (1:100)



Achteraanzicht (1:100)



Doorsnede (1:100)

**RENOVOOI:**

**ALGEMEEN:**

- hoofdentree
- inspectieluik
- technische ruimte
- luifel

**Afkortingen installaties**

- afz afzuigkap
- bl boiler
- cai kabel aansluiting
- co2 co2 censor
- er elektrische radiator
- kk koelkast
- mv mechanische ventilatie
- per perilex
- th thermostaat
- vv verdeler
- wd wasdroger
- wm wasmachine
- LL loze leiding
- IL inspectieluik

**Hoogtes (in geval van toepassing)**

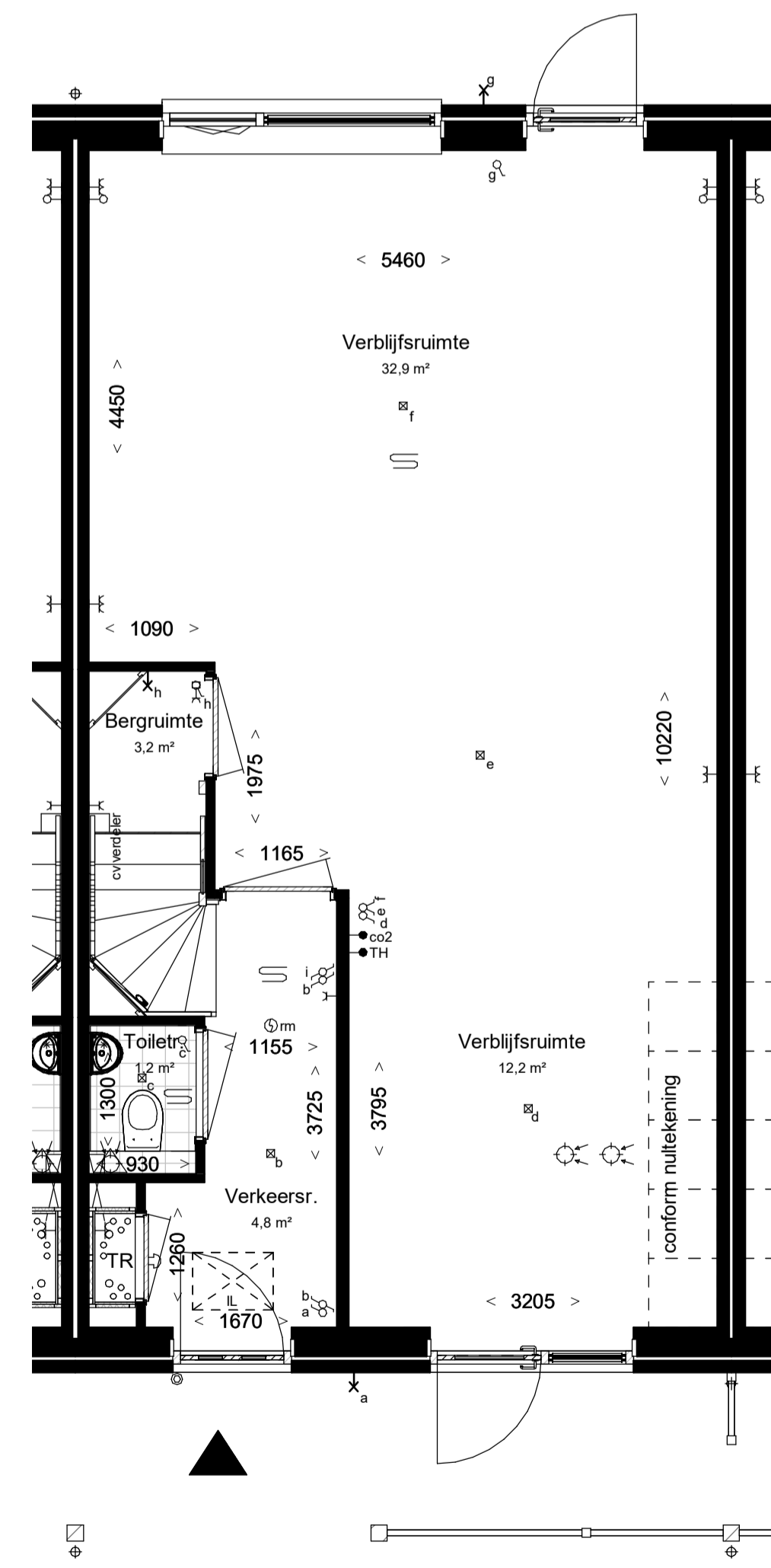
Omschrijving	Hoogte (circa)
wandcontactdozen verblijfsruimten	300 +
Loze of bedrade leiding(en) data verblijfsruimten	300 +
Schakelmateriaal	1050 +
Kamerthermostaat / co2	1500 +
Wandlichtpunten	2100 +

**Installatie(s)**

- water aansluiting (w = warm / k = koud)
- afvoer, binnen
- hemelwaterafvoer (positie indicatief)
- CV-verdeler (is positie, uitvoering vlg TO)
- ventilatie-box
- ventilatie-afzuigpunt plafond
- ventilatie-afzuigpunt plafond
- elektrische radiator
- vloerverwarming
- opstelplaats WM / WD

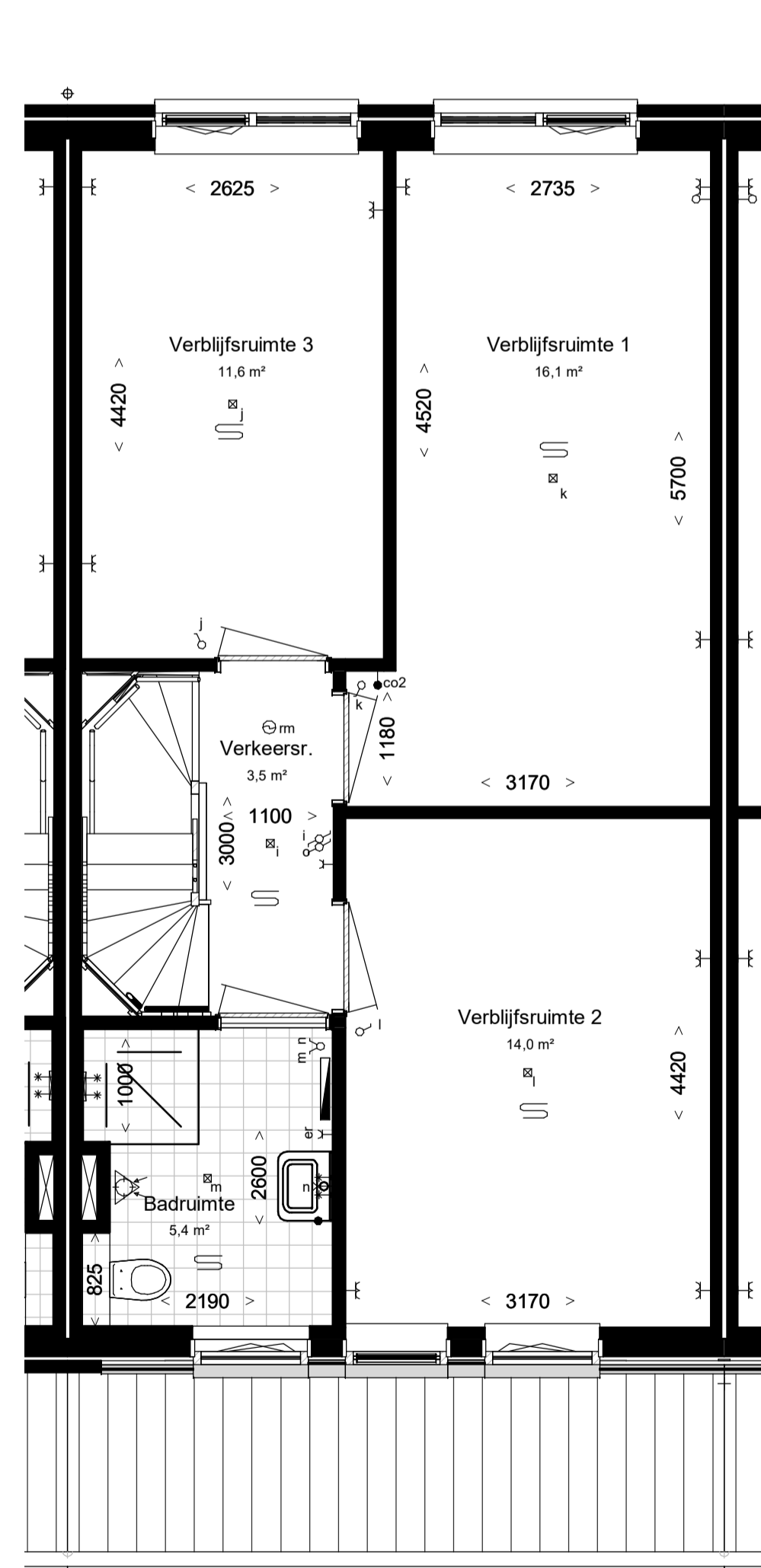
**Elektra & verlichting**

- enkelpolige schakelaar
- serieschakelaar
- wisselschakelaar
- enkelvoudige wandcontactdoos
- dubbelvoudige wandcontactdoos
- dubbelvoudige wandcontactdoos tbv keukenmeubel/wasemkap
- wasmachine aansluiting, enkelvoudige wandcontactdoos koudwater en noolaansluiting
- bedraade aansluiting 19mm tbv. wandcontactdoos wasdroger
- enkelvoudige wandcontactdoos tbv. vloerverwarmingsverdeler
- bedraade aansluiting 19mm tbv. kamerthermostaat
- CO2 censor
- onbedraade aansluiting 19mm tbv. CAI / TEL / DATA / NTB schel, hoogte: 2300+vl
- bedrukker, hoogte: 1200+vl
- rookmelder tegen plafond
- rookmelder tegen wand
- plafond lichtpunt / centraaldoos inbouw
- wand lichtpunt, hoogte: 2100+vl

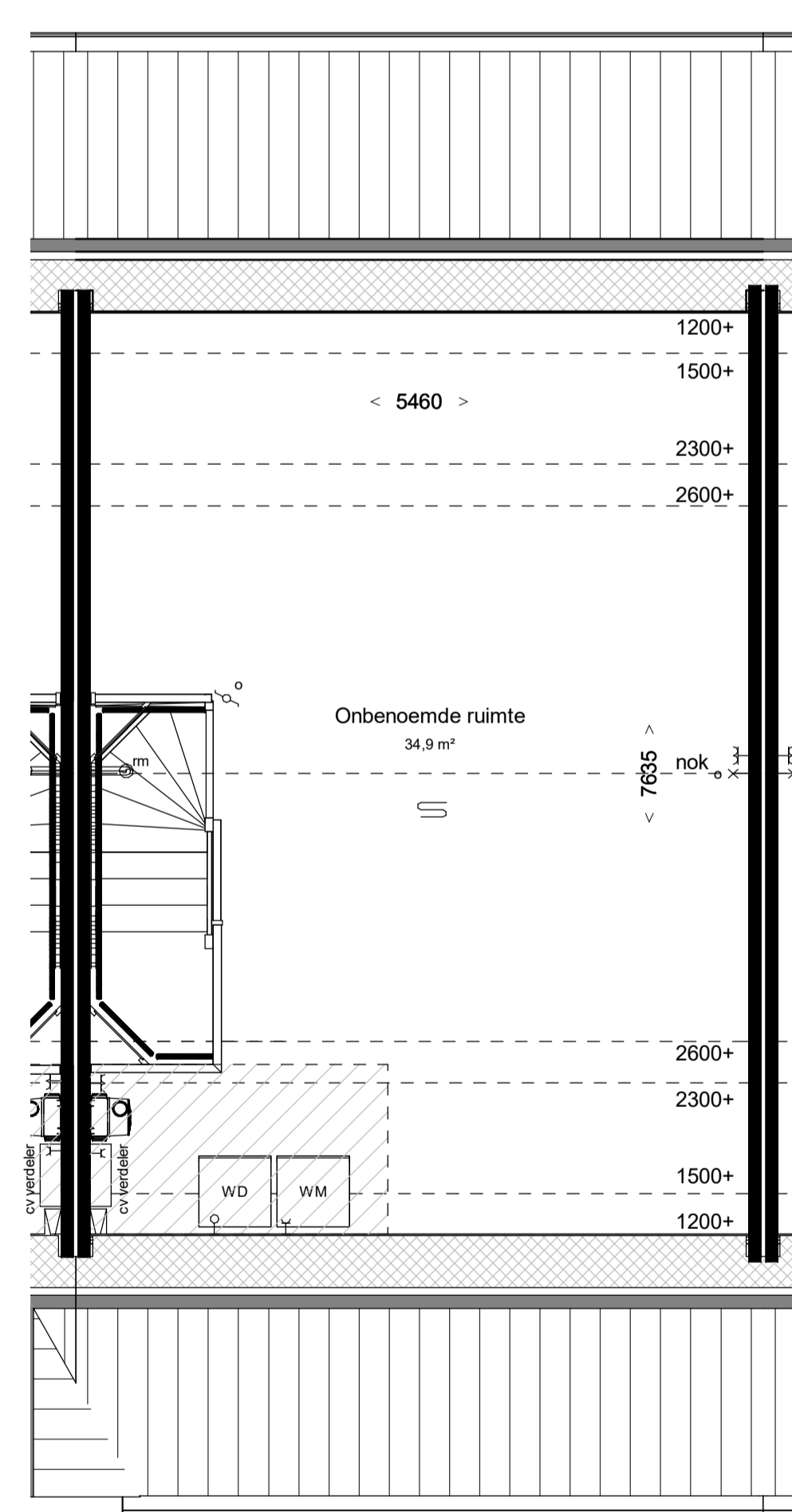


Begane grond, PEIL=0

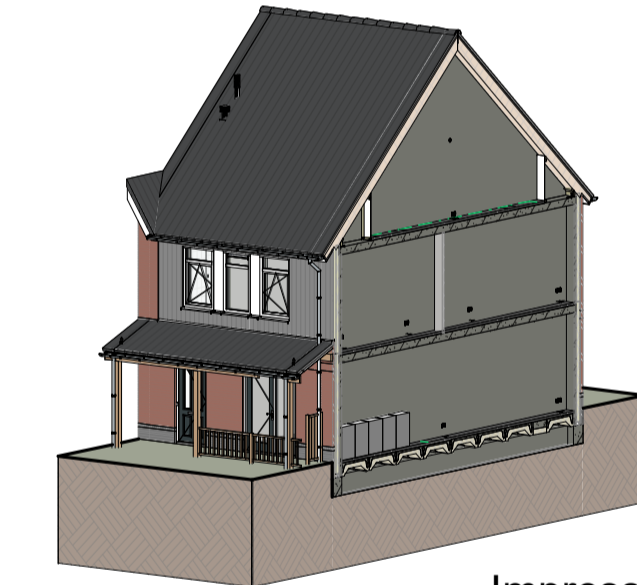
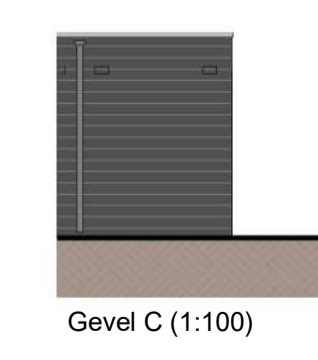
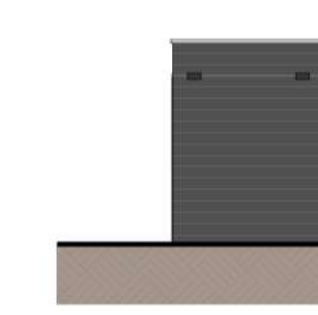
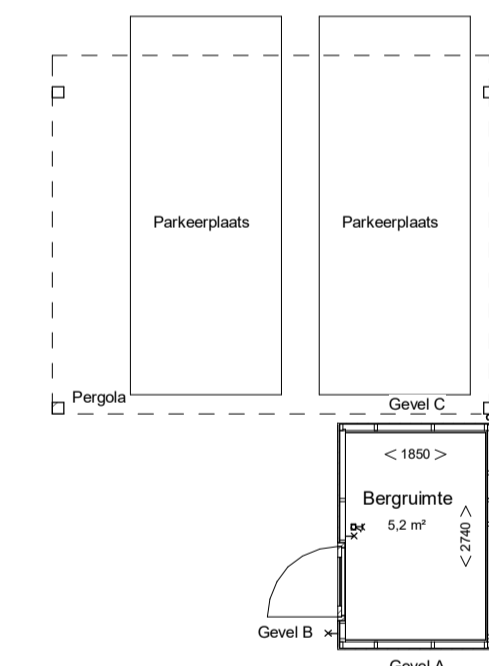
Woningtype: 3.6  
Beukmaat: 5700



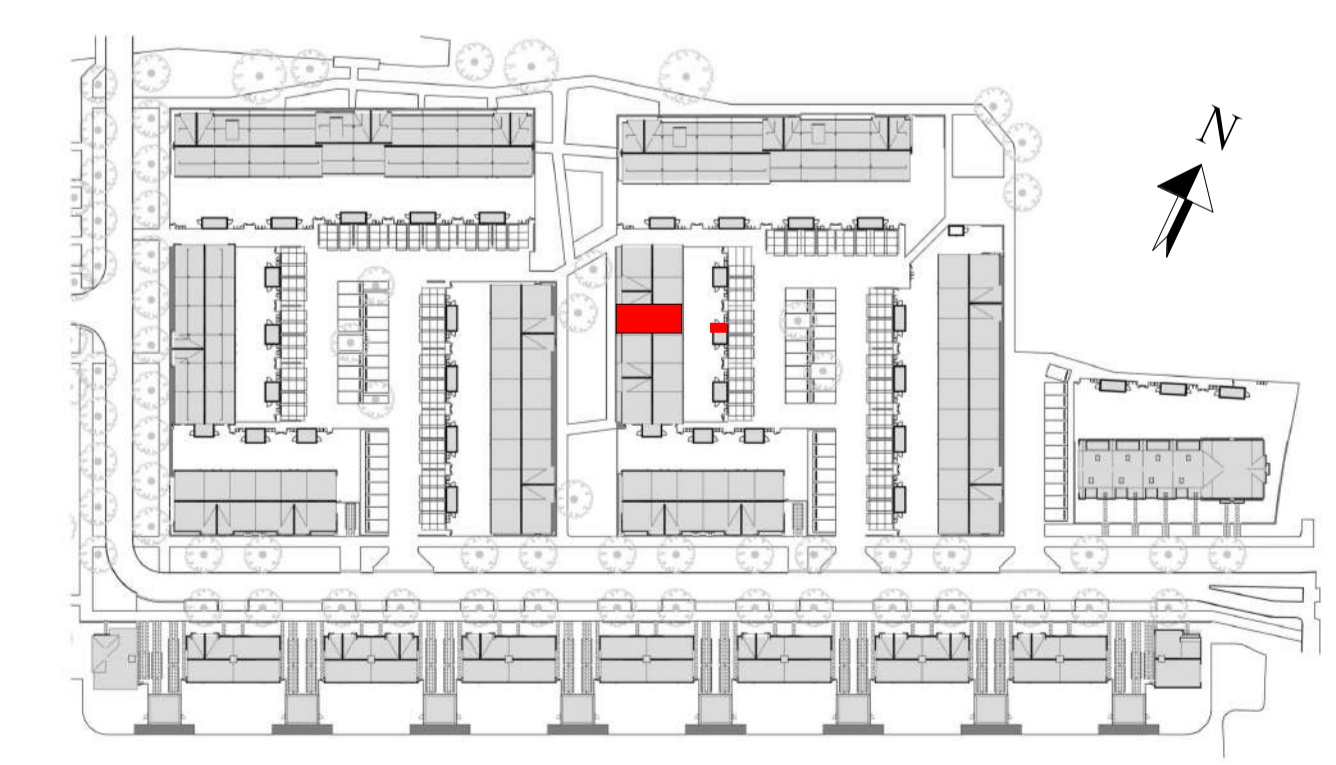
Eerste verdieping, 2900+P



Tweede verdieping 5800+P



Impressie



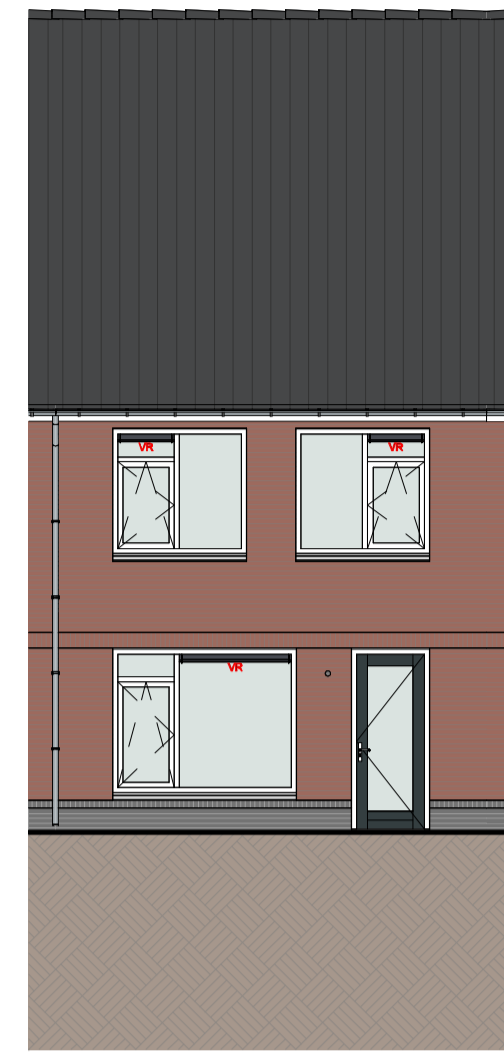
Bouwnummer: 26  
Woningtype: 3.6

Kleuren en materialen conform technische omschrijving. Kleurenschema gevel- en dakafwerking conform overzichtsbekeningen (alle getoonde kleuren zijn indicatief, hier kunnen geen rechten aan ontleend worden). Afmetingen voor- en achtertuin conform situatietekening. Poolse beleging conform situatietekening. Erfafscheiding conform technische omschrijving en lokale conform technische omschrijving. Aansluiting op aansluitende bouwnummers kan afwijken, zie hiervoor de overzichtsbekeningen. HWA's conform gevelverzichtsbekeningen van het betreffende blok. Maatvoering zijn circa maten en gemeten op de ruwe afwerking.

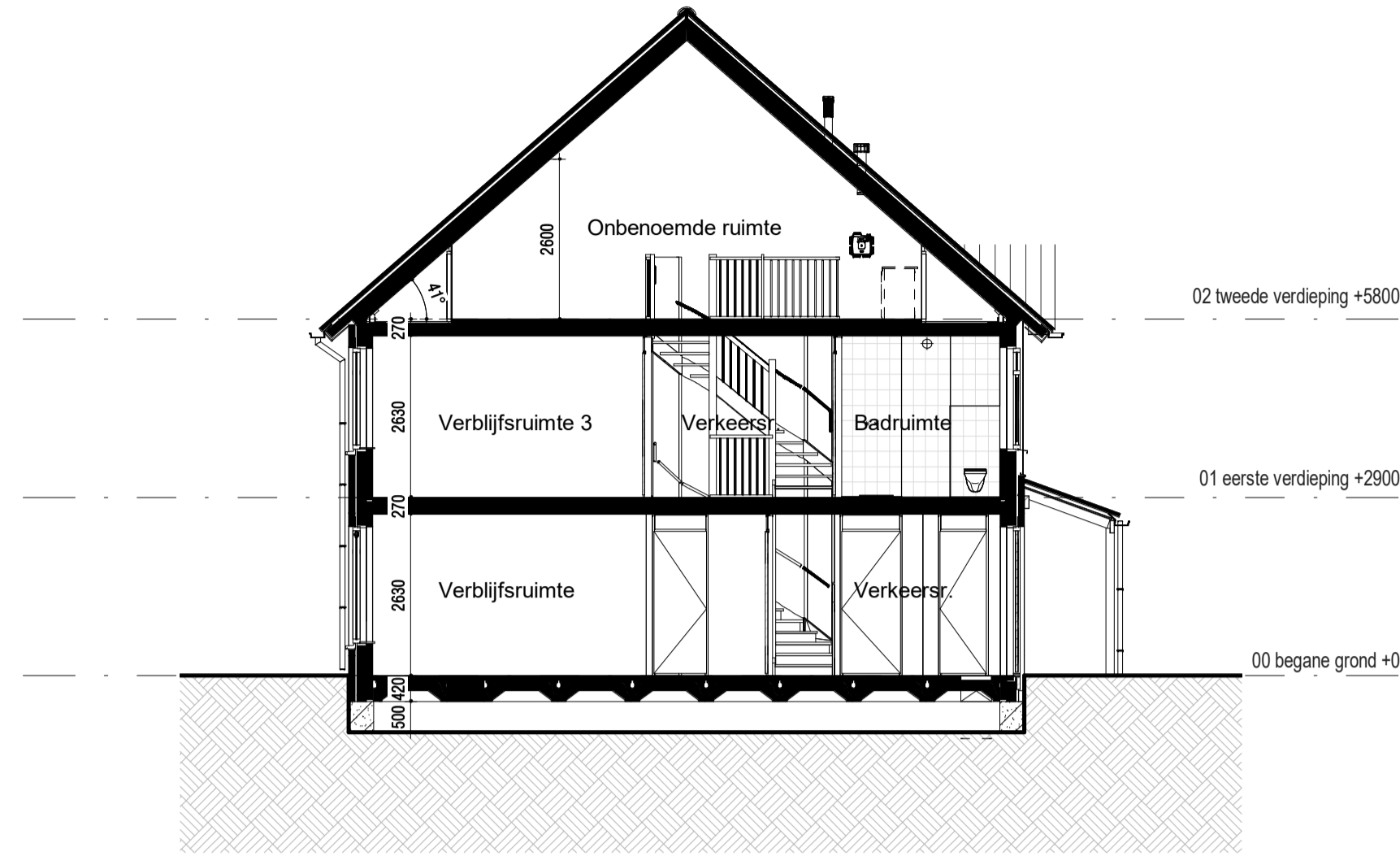
PROJECT: Westmade Noord	PROJECT NR: 2020E-052	FORMAAT: A1	SCHAAL: 1:50	WUZ:	DATUM:
ONDERDEEL: Overzichtstekening BNR 26	TEK NR: VT-026	GET: JS	DATUM: 20-03-2023		



Voor aanzicht (1:100)



Achter aanzicht (1:100)



Doorsnede (1:100)

**RENOVOOI:**

**ALGEMEEN:**

- hoofdentree
- inspectieluik
- technische ruimte
- luifel

**Afkortingen installaties**

- afz afzuigkap
- bl boiler
- cai kabel aansluiting
- co2 co2 sensor
- er elektrische radiator
- kk koelkast
- mv mechanische ventilatie
- per perilex
- th thermostaat
- vv verdeler
- wd wasdroger
- wm wasmachine
- ll loze leiding
- il inspectieluik

**Hoogtes (in geval van toepassing)**

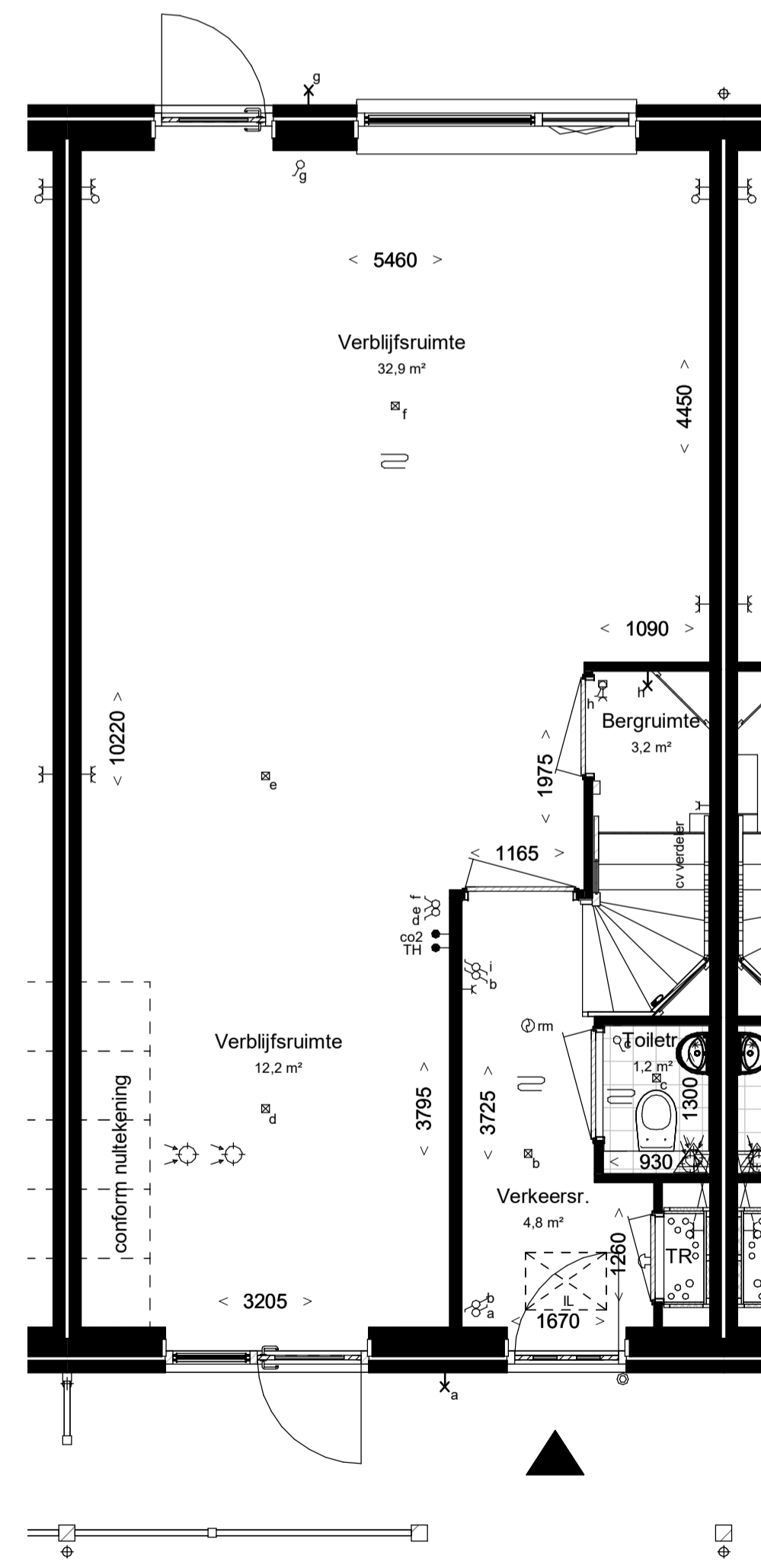
- | Omschrijving                                     | Hoogte (circa) |
|--|----------------|
| wandcontactdozen verblifsruimten                 | 300 +          |
| Loze of bedrade leiding(en) data verblifsruimten | 300 +          |
| Schakelmateriaal                                 | 1050 +         |
| Kamerthermostaat / co2                           | 1500 +         |
| Wandlichtpunten                                  | 2100 +         |

**Installatie(s)**

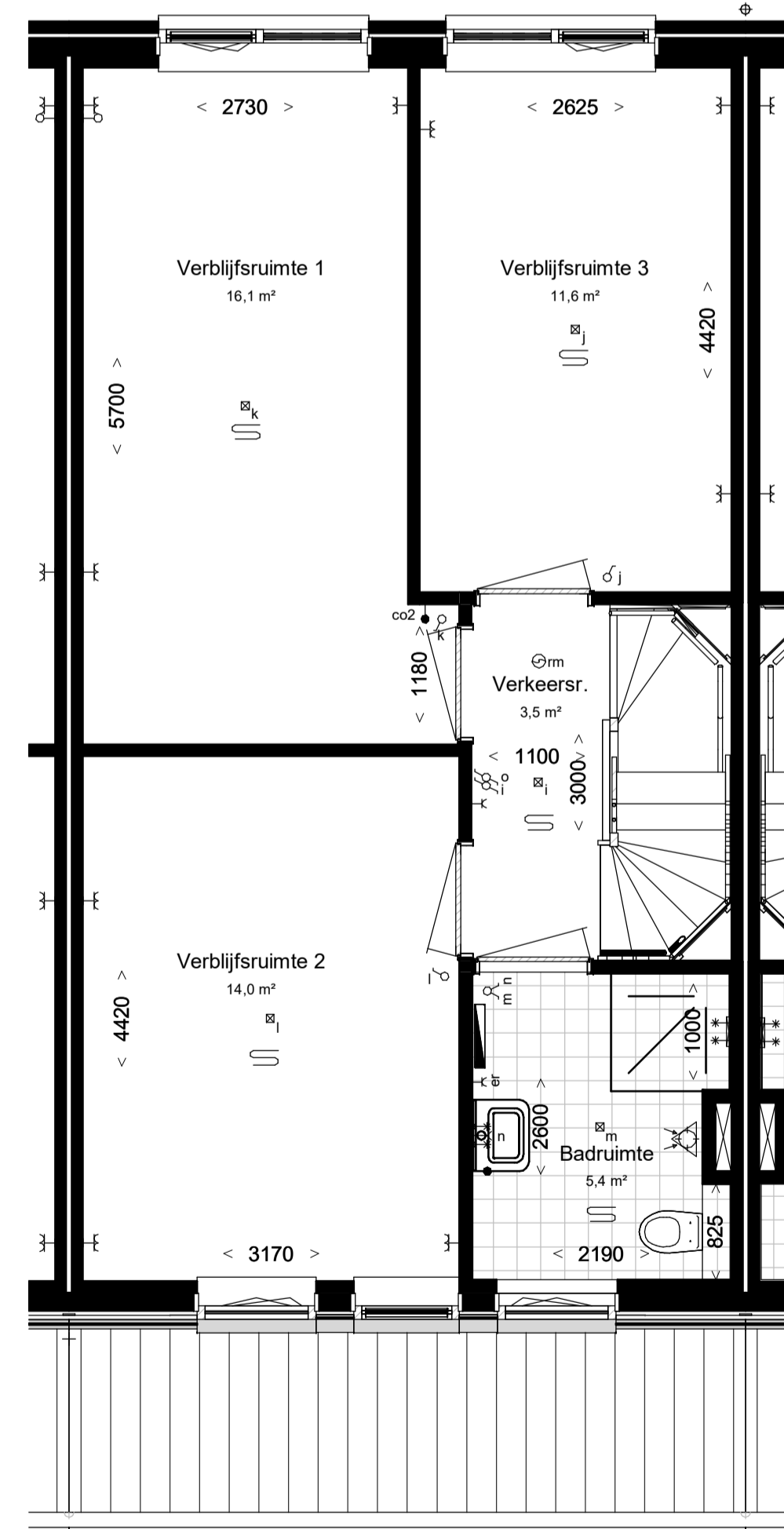
- water aansluiting (w = warm / k = koud)
- afvoer, binnen
- hemelwaterafvoer (positie indicatief)
- CV-verdeler (is positie, uitvoering vlg TO)
- ventilatie-box
- ventilatie-afzuigpunt plafond
- ventilatie-afzuigpunt plafond
- elektrische radiator
- vloerverwarming
- opstelplaats WM / WD

**Elektra & verlichting**

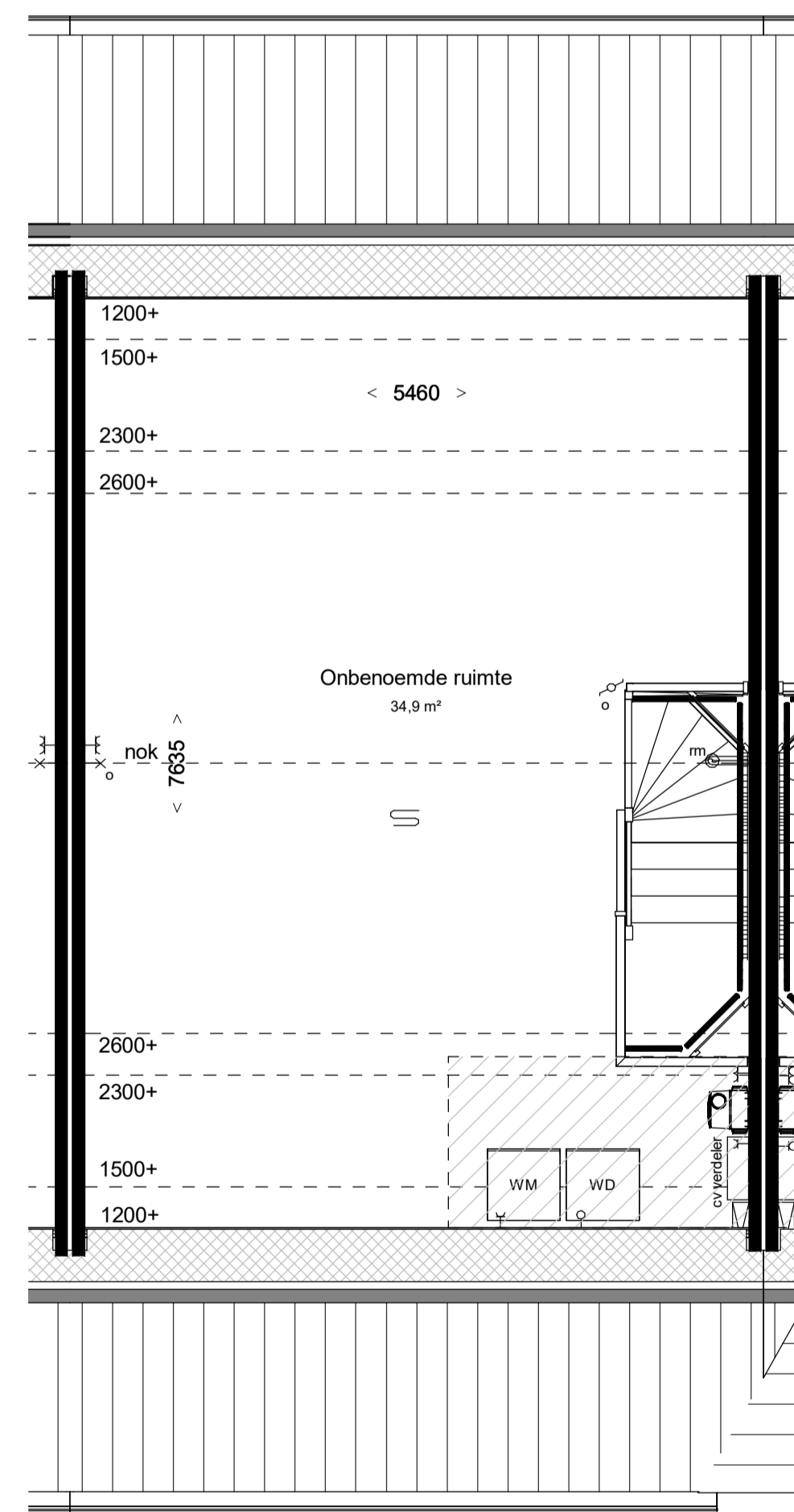
- enkelpolige schakelaar
- serieschakelaar
- wisselschakelaar
- enkelvoudige wandcontactdoos
- dubbelvoudige wandcontactdoos
- dubbelvoudige wandcontactdoos tbv keukenmeubel/wasemkap
- wasmachine aansluiting, enkelvoudige wandcontactdoos
- koudwater en riool aansluiting
- bedraade aansluiting 19mm tbv. wandcontactdoos wasdroger
- enkelvoudige wandcontactdoos tbv. vloerverwarmingsverdeler
- bedraade aansluiting 19mm tbv. kamerthermostaat
- CO2 sensor
- onbedraade aansluiting 19mm tbv. CAI / TEL / DATA / NTB
- schel, hoogte: 2300+vl
- belddrukker, hoogte: 1200+vl
- rookmelder tegen plafond
- rookmelder tegen wand
- plafond lichtpunt / centraaldoos inbouw
- wand lichtpunt, hoogte: 2100+vl



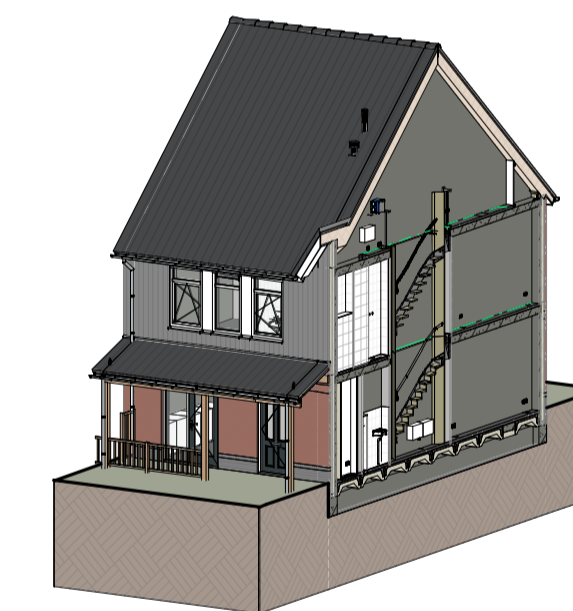
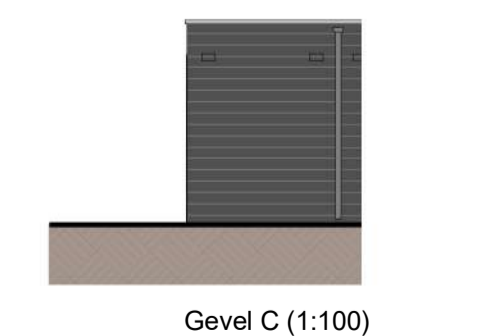
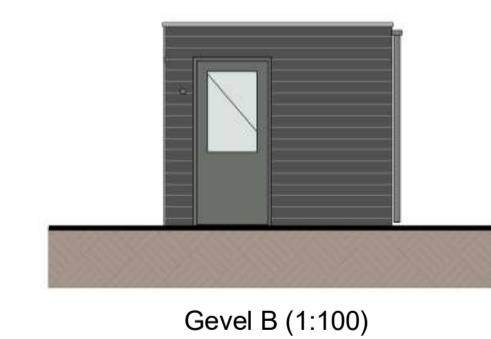
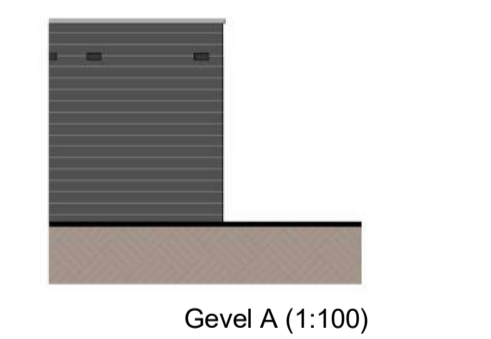
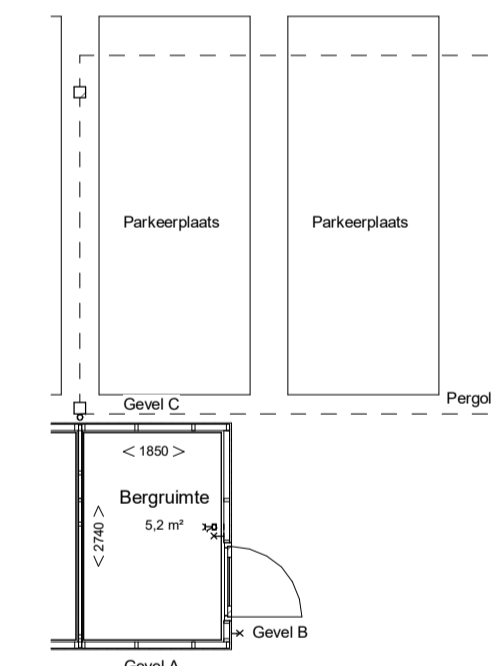
Begane grond, PEIL=0  
Woningtype: 3.7\_sp  
Beukmaat: 5700



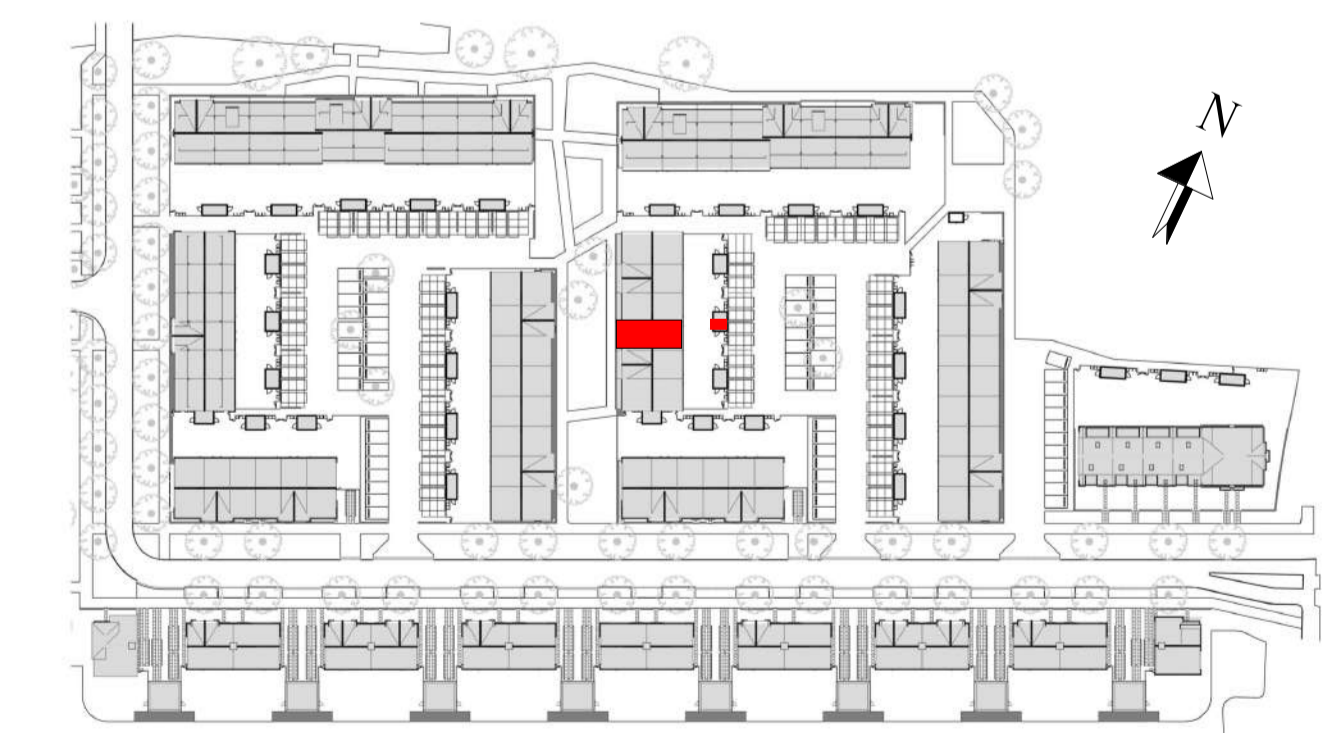
Eerste verdieping, 2900+P



Tweede verdieping 5800+P



Impressie



Bouwnummer: 27  
Woningtype: 3.7\_sp

Kleuren en materialen conform technische omschrijving. Kleurenschema gevel- en dakafwerking conform overzichtsbekeningen (alle getoonde kleuren zijn indicatief, hier kunnen geen rechten aan ontleend worden). Admettingen voor- en achtertuin conform situatietekening. Poolse begraaf conform situatietekening. Erfafscheiding conform technische omschrijving en lokale conform technische omschrijving. Aansluiting op aansluitende bouwnummers kan afwijken, zie hiervoor de overzichtsbekeningen. HWA's conform gevelverzichtsbekeningen van het betreffende blok. Maatvoering zijn circa maten en gemeten op de ruwe afwerking.

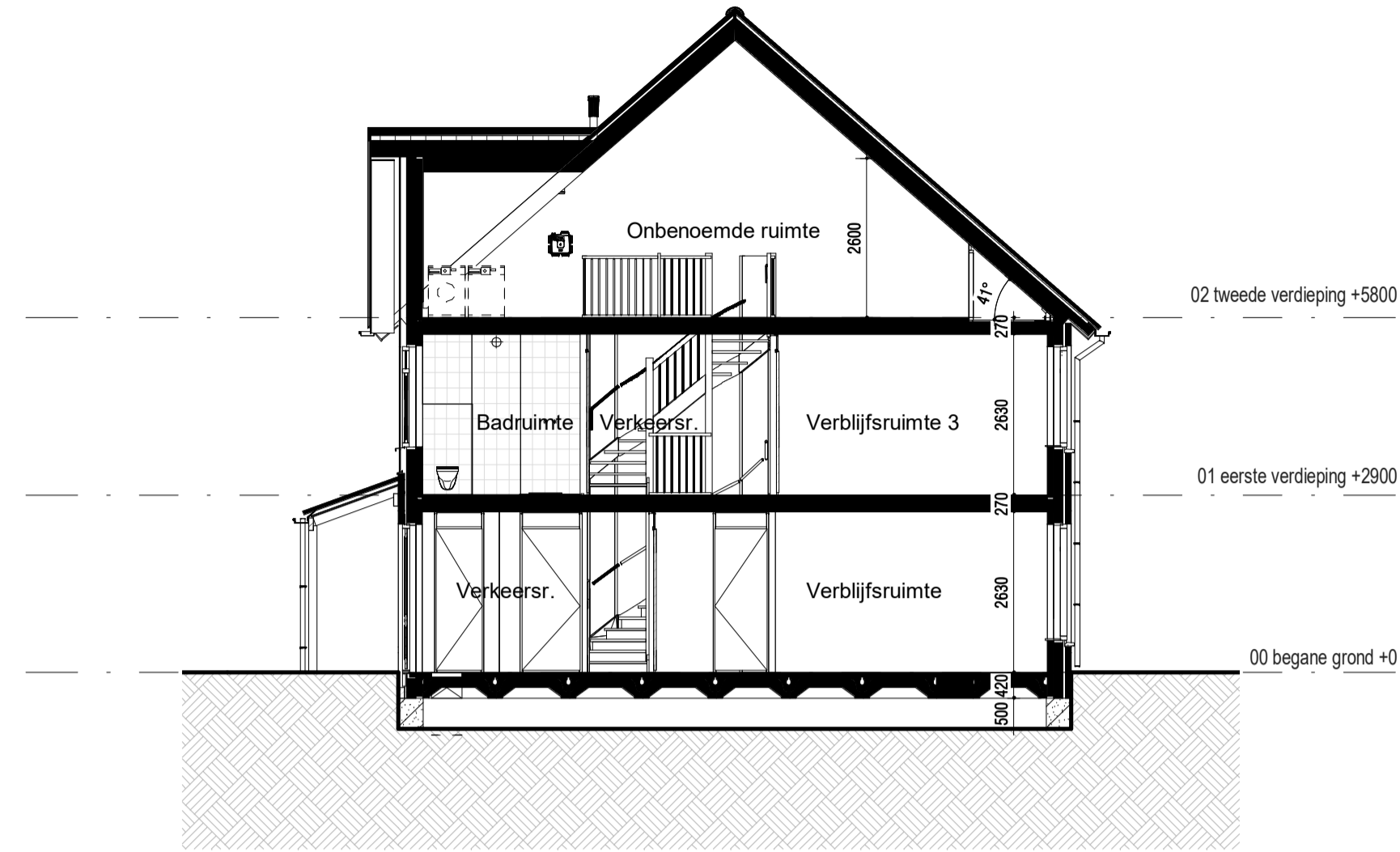
PROJECT: Westmade Noord	PROJECT NR: 2020E-052	FORMAAT: A1	SCHAAL: 1:50	WUZZ:	DATUM:
ONDERDEEL: Overzichtstekening BNR 27	TEK NR: VT-027	GET: JS	DATUM: 20-03-2023		



Vooraanzicht (1:100)



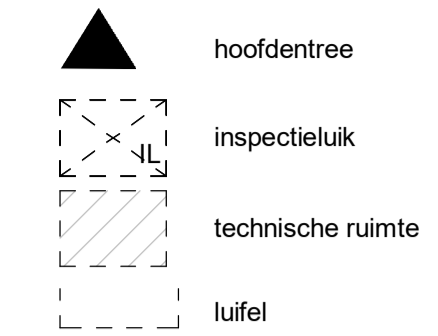
Achteraanzicht (1:100)



Doorsnede (1:100)

**RENOVOOI:**

**ALGEMEEN:**



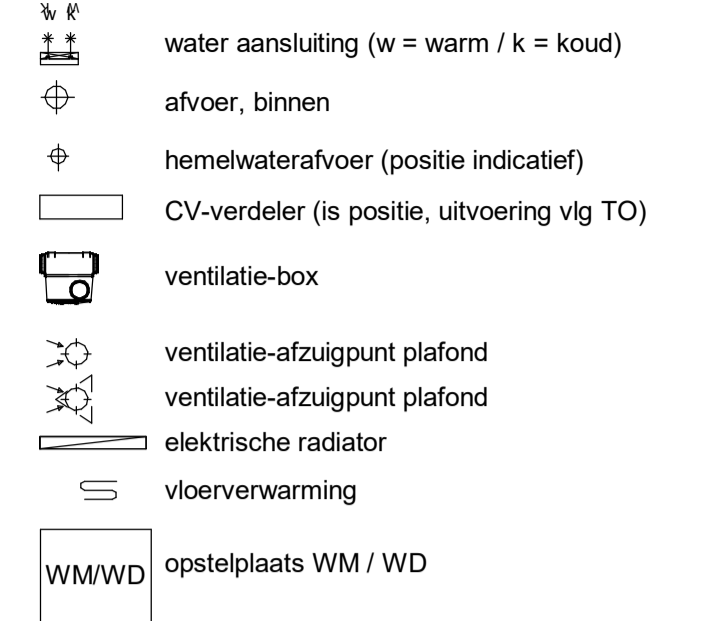
**Afkortingen installaties**

afz	afzuigkap
bl	boiler
cai	kabel aansluiting
co2	co2 censor
er	elektrische radiator
kk	koelkast
mv	mechanische ventilatie
per	perilex
th	thermostaat
vv	verdeler
wd	wasdroger
wm	wasmachine
LL	loze leiding
IL	inspectieluik

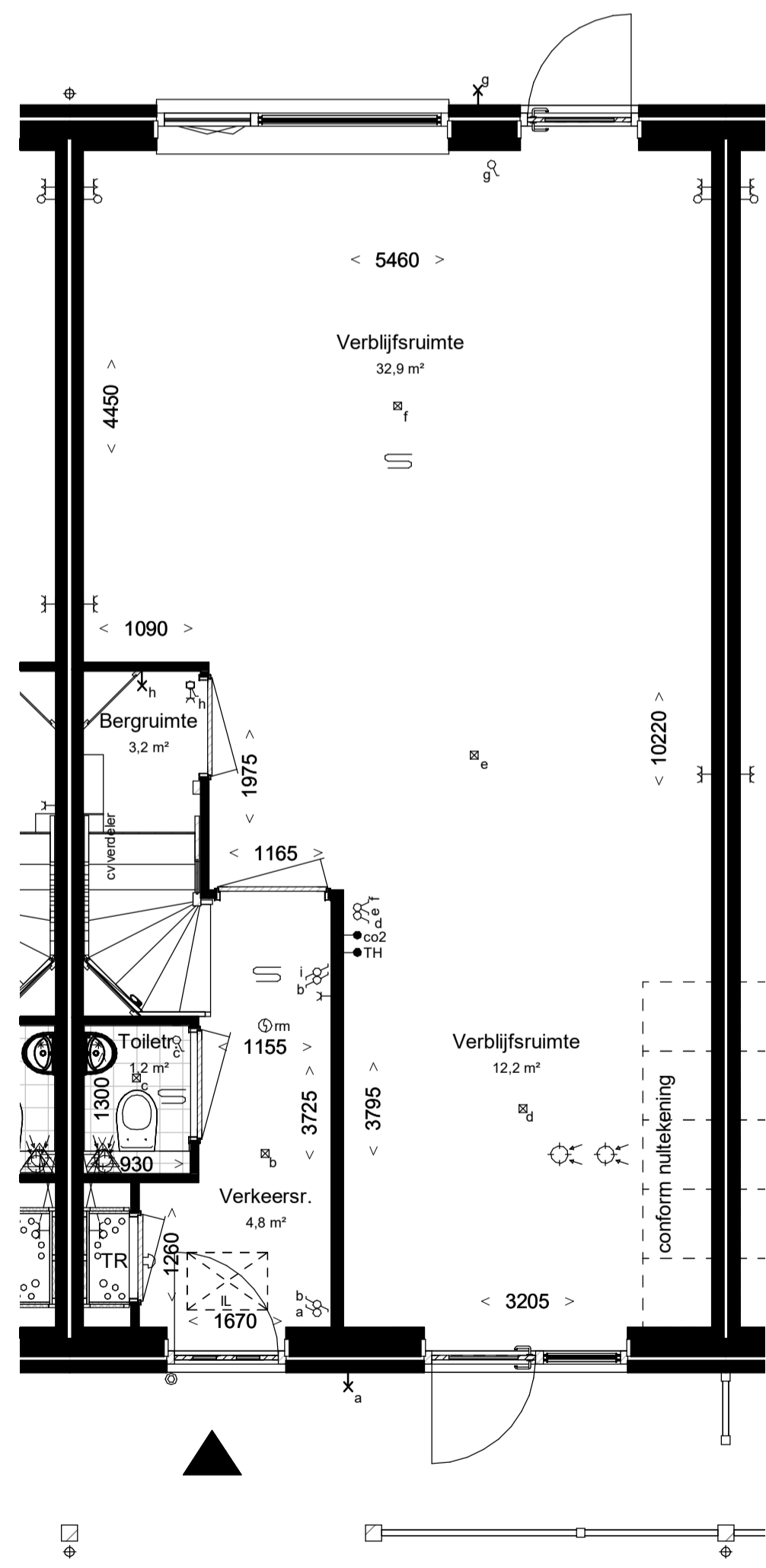
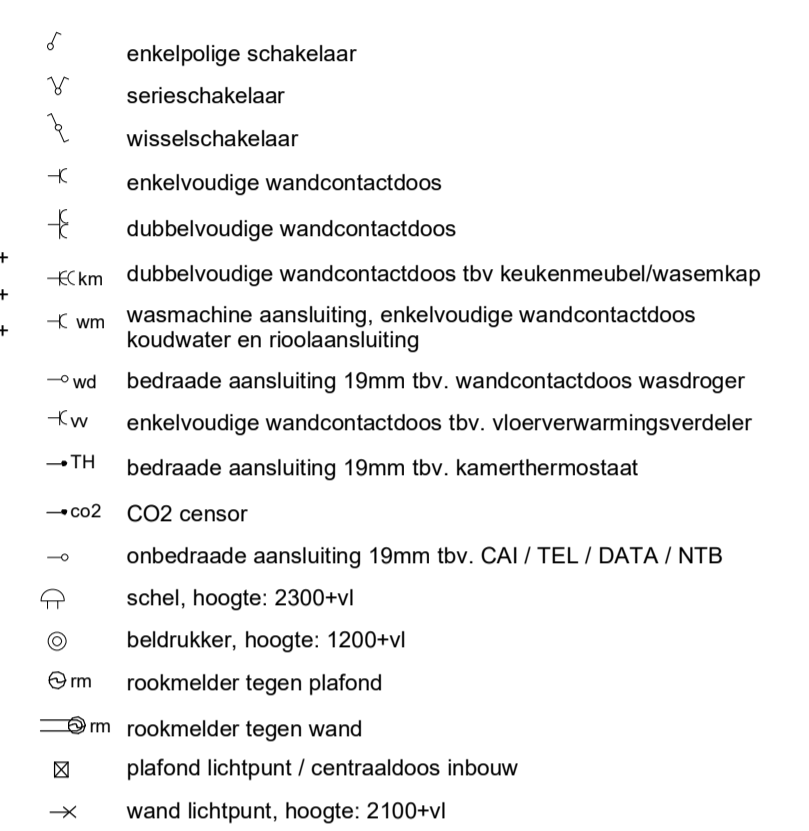
**Hoogtes (in geval van toepassing)**

Omschrijving	Hoogte (circa)
wandcontactdozen verblijfsruimten	300 +
Loze of bedrade leiding(en) data verblijfsruimten	300 +
Schakelmateriaal	1050 +
Kamerthermostaat / co2	1500 +
Wandlichtpunten	2100 +

**Installatie(s)**

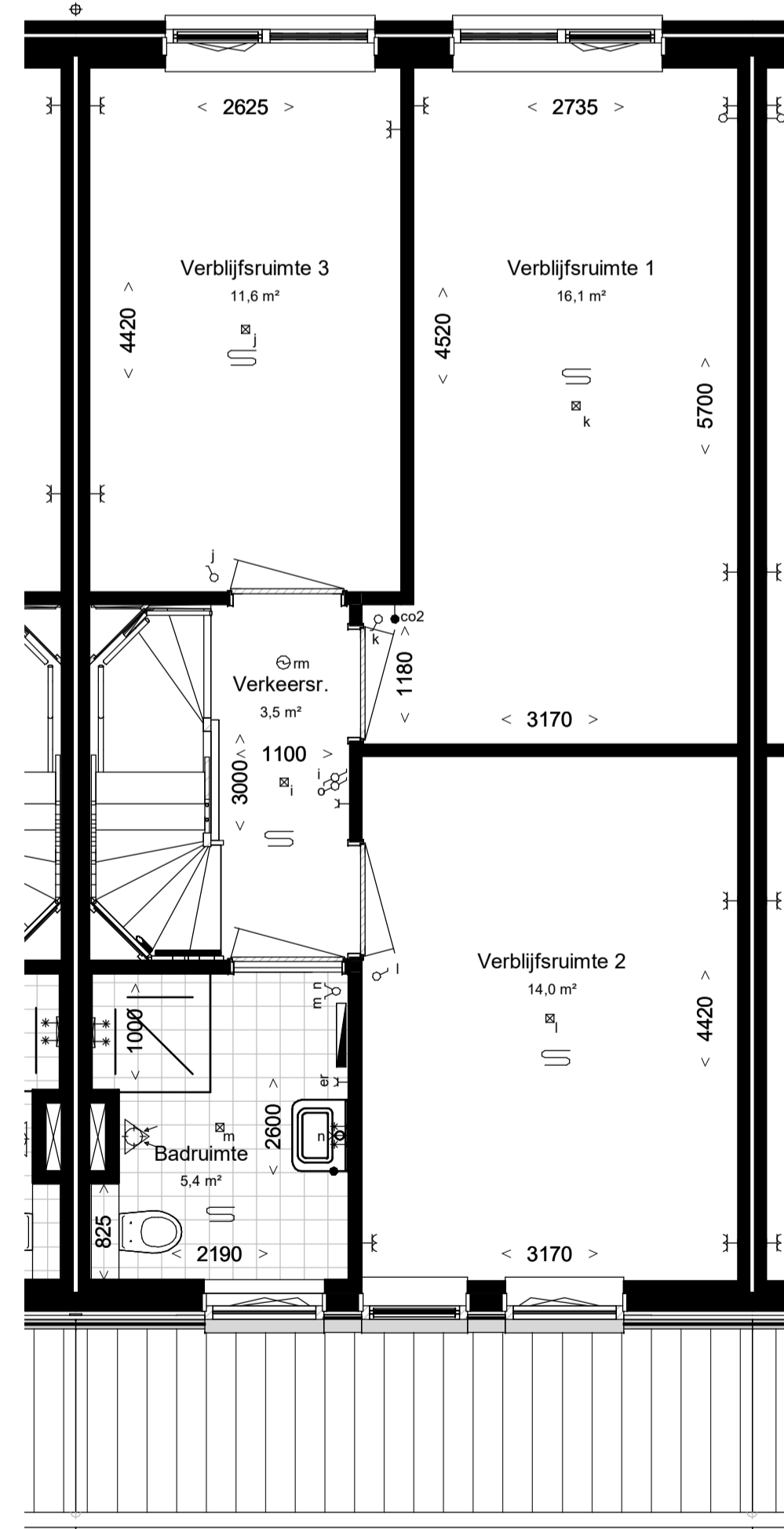


**Elektra & verlichting**

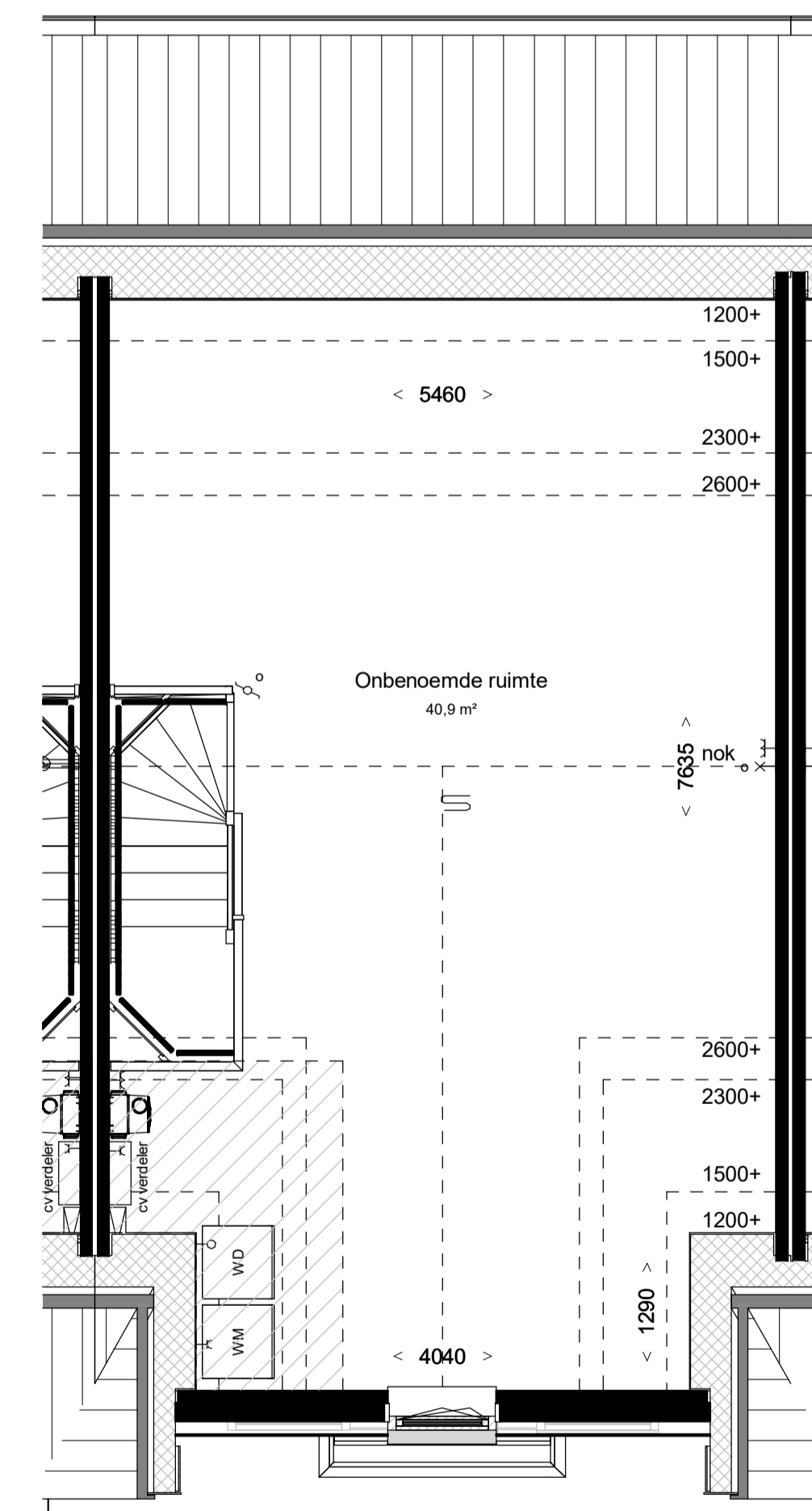


Begane grond, PEIL=0

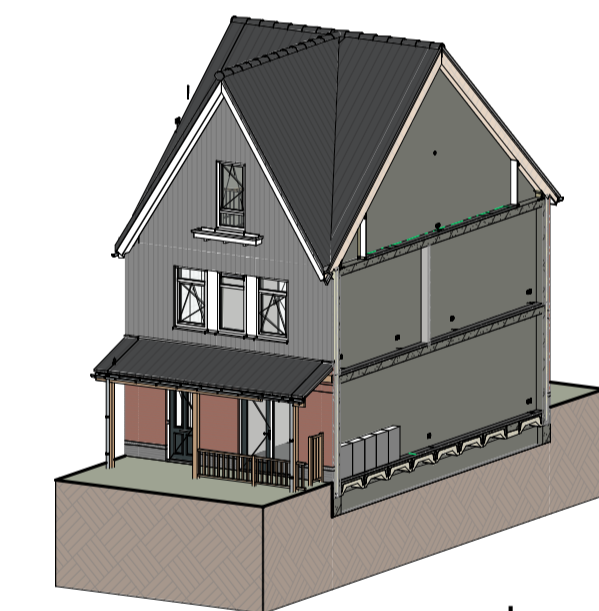
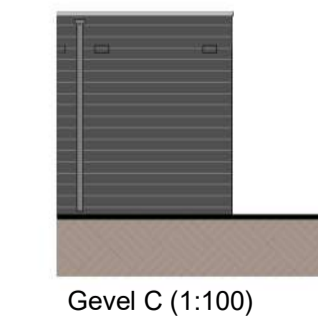
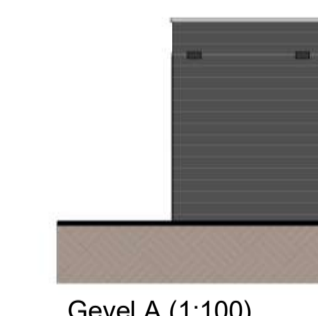
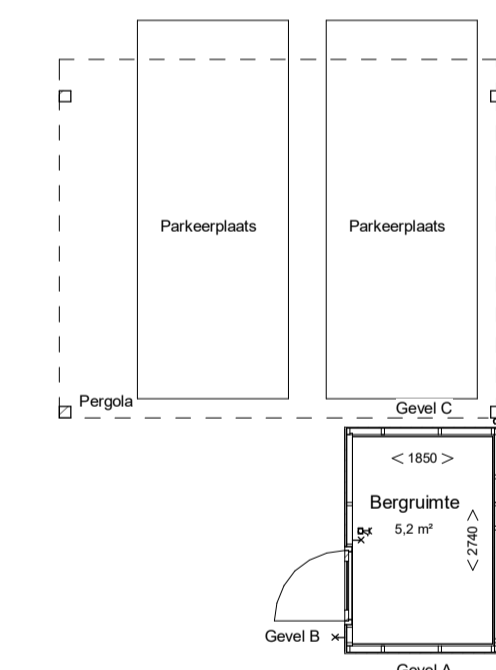
Woningtype: 3.3  
Beukmaat: 5700



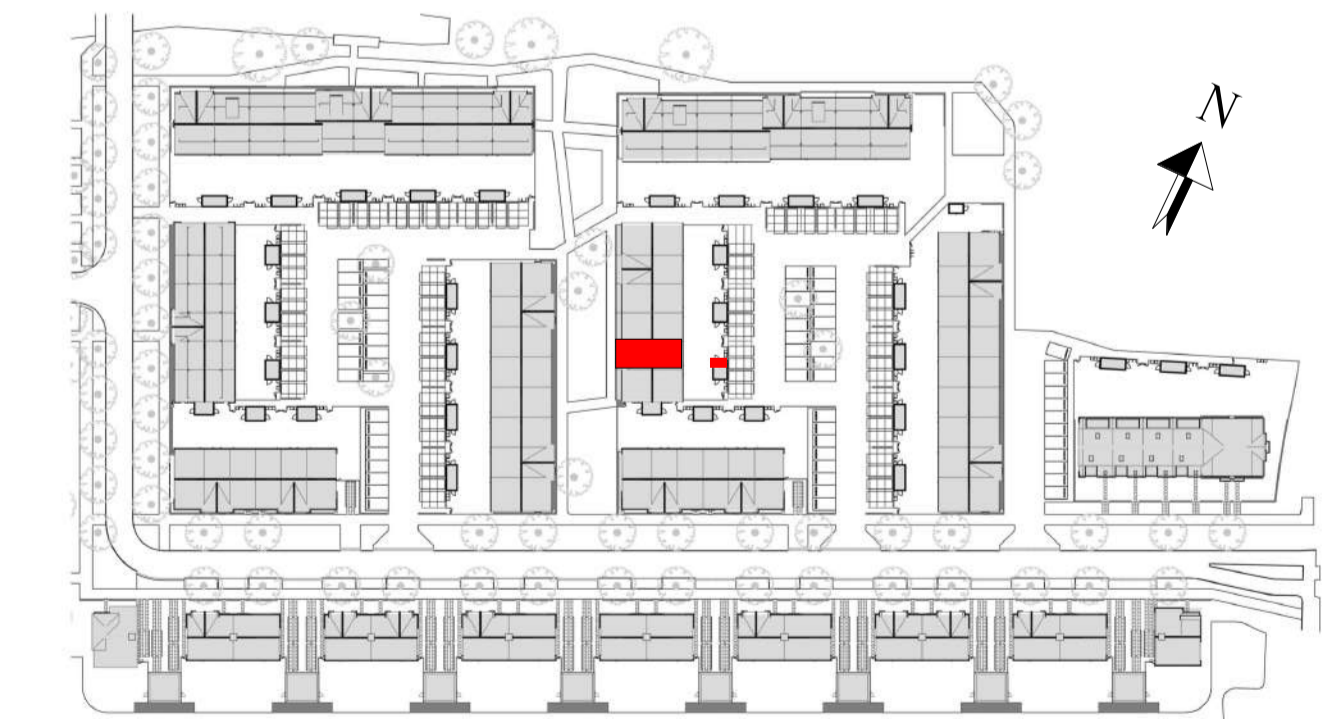
Eerste verdieping, 2900+P



Tweede verdieping 5800+P



Impressie



Bouwnummer: 28  
Woningtype: 3.3

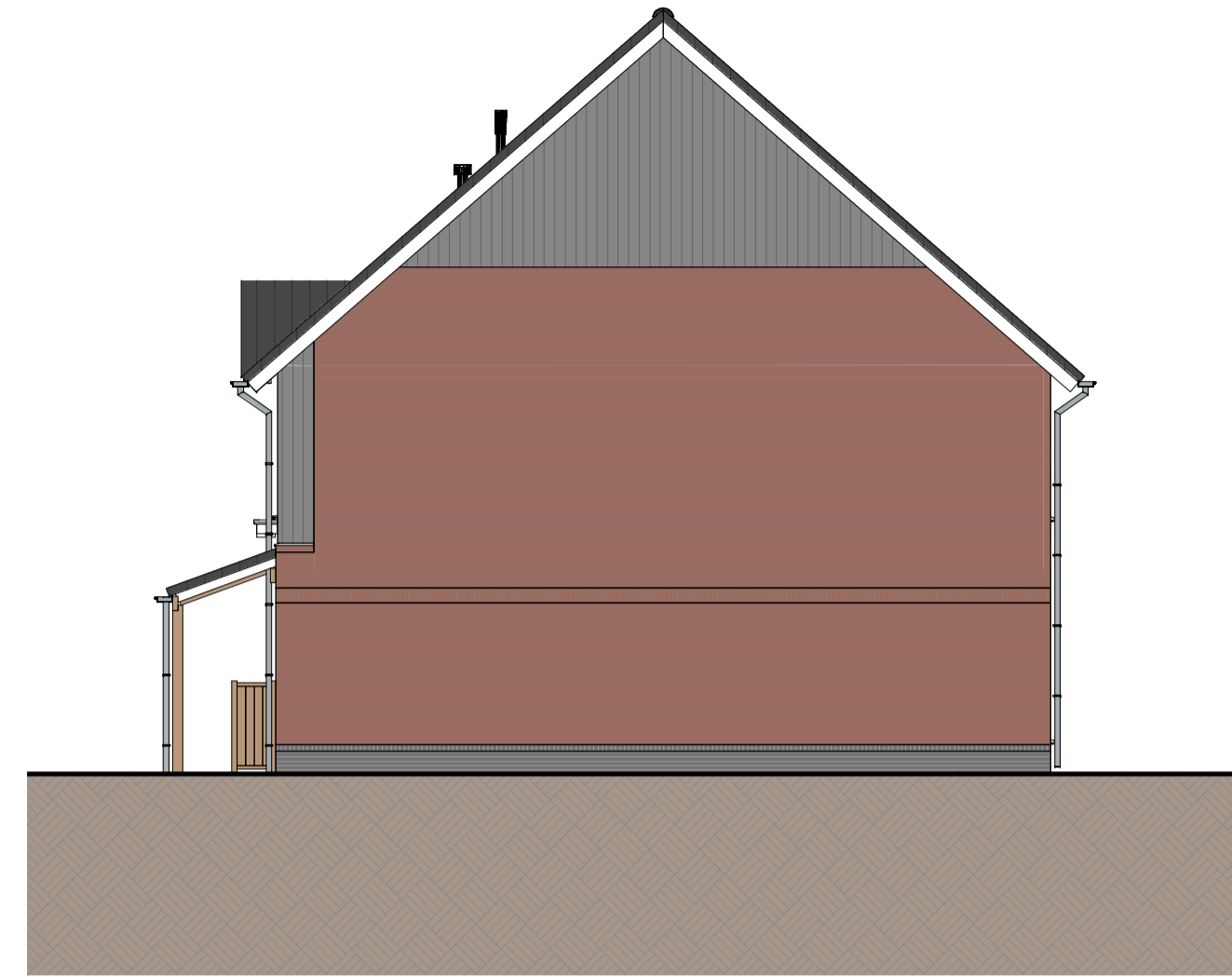
Kleuren en materialen conform technische omschrijving. Kleurenschema gevel- en dakafwerking conform overzichtsbekeningen (alle getoonde kleuren zijn indicatief, hier kunnen geen rechten aan ontleend worden). Afmetingen voor- en achtertuin conform situatietekening. Poolse beeging conform situatietekening. Erfafscheiding conform technische omschrijving en lokale conform technische omschrijving. Aansluiting op aansluitende bouwnummers kan afwijken, zie hiervoor de overzichtsbekeningen. HWA's conform gevelverzekerbekeningen van het betreffende blok. Maatvoering zijn circa maten en gemeten op de ruwe afwerking.

PROJECT: Westdreef Noord	PROJECT NR: 2020E-052	FORMAAT: A1	SCHAAL: 1:50	WUZ:	DATUM:
ONDERDEEL: Overzichtstekening BNR 28	TEK NR: VT-028	GET: JS	DATUM: 20-03-2023		





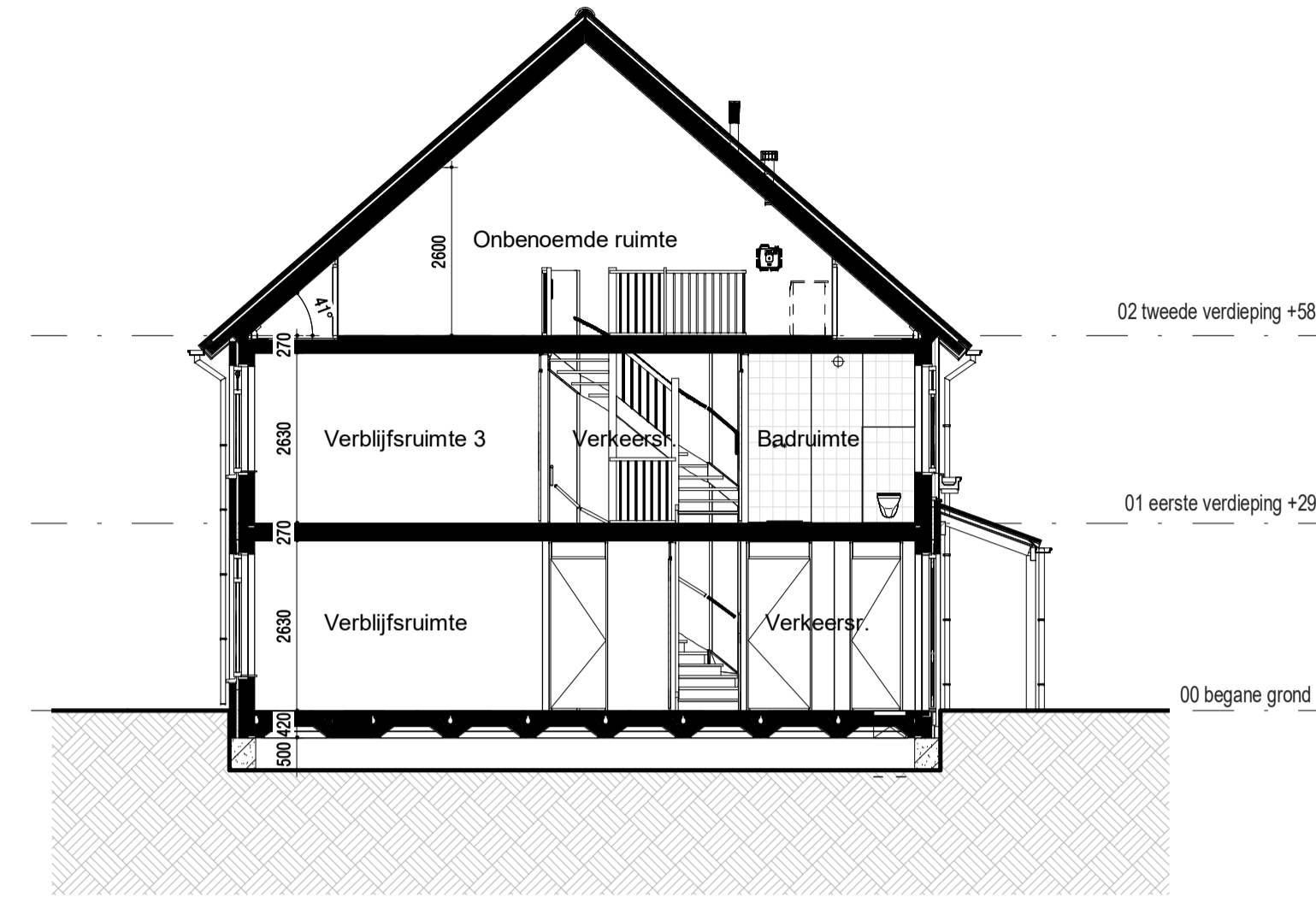
Vooraanzicht (1:100)



Rechter zijaanzicht (1:100)



Achteraanzicht (1:100)



Doorsnede (1:100)

**RENVOOI:**

**ALGEMEEN:**

- hoofdentree
- inspectieluik
- technische ruimte
- luifel

**Afkortingen installaties**

- afz afzuigkap
- bl boiler
- cai kabel aansluiting
- co2 co2 censor
- er elektrische radiator
- kk koelkast
- mv mechanische ventilatie
- per perilex
- th thermostaat
- vv verdeler
- wd wasdroger
- wm wasmachine
- LL loze leiding
- IL inspectieluik

**Hoogtes (in geval van toepassing)**

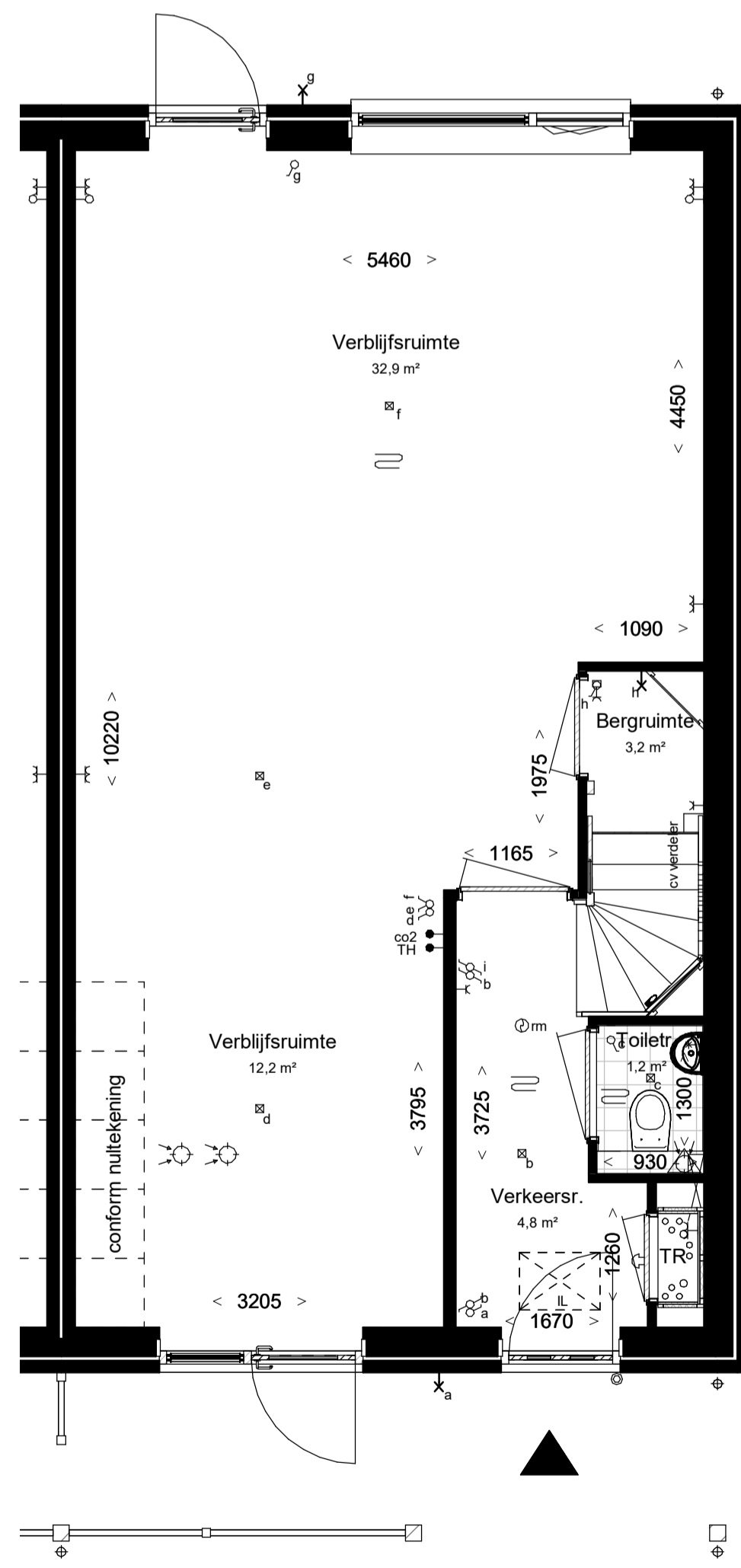
- | Omschrijving                                      | Hoogte (circa) |
|---|----------------|
| wandcontactdozen verblijfsruimten                 | 300 +          |
| Loze of bedrade leiding(en) data verblijfsruimten | 300 +          |
| Schakelmateriaal                                  | 1050 +         |
| Kamerthermostaat / co2                            | 1500 +         |
| Wandlichtpunten                                   | 2100 +         |

**Installatie(s)**

- water aansluiting (w = warm / k = koud)
- afvoer, binnen
- hemelwaterafvoer (positie indicatief)
- CV-verdeler (is positie, uitvoering vlg TO)
- ventilatie-box
- ventilatie-afzuigpunt plafond
- ventilatie-afzuigpunt plafond
- elektrische radiator
- vloerverwarming
- opstelplaats WM / WD

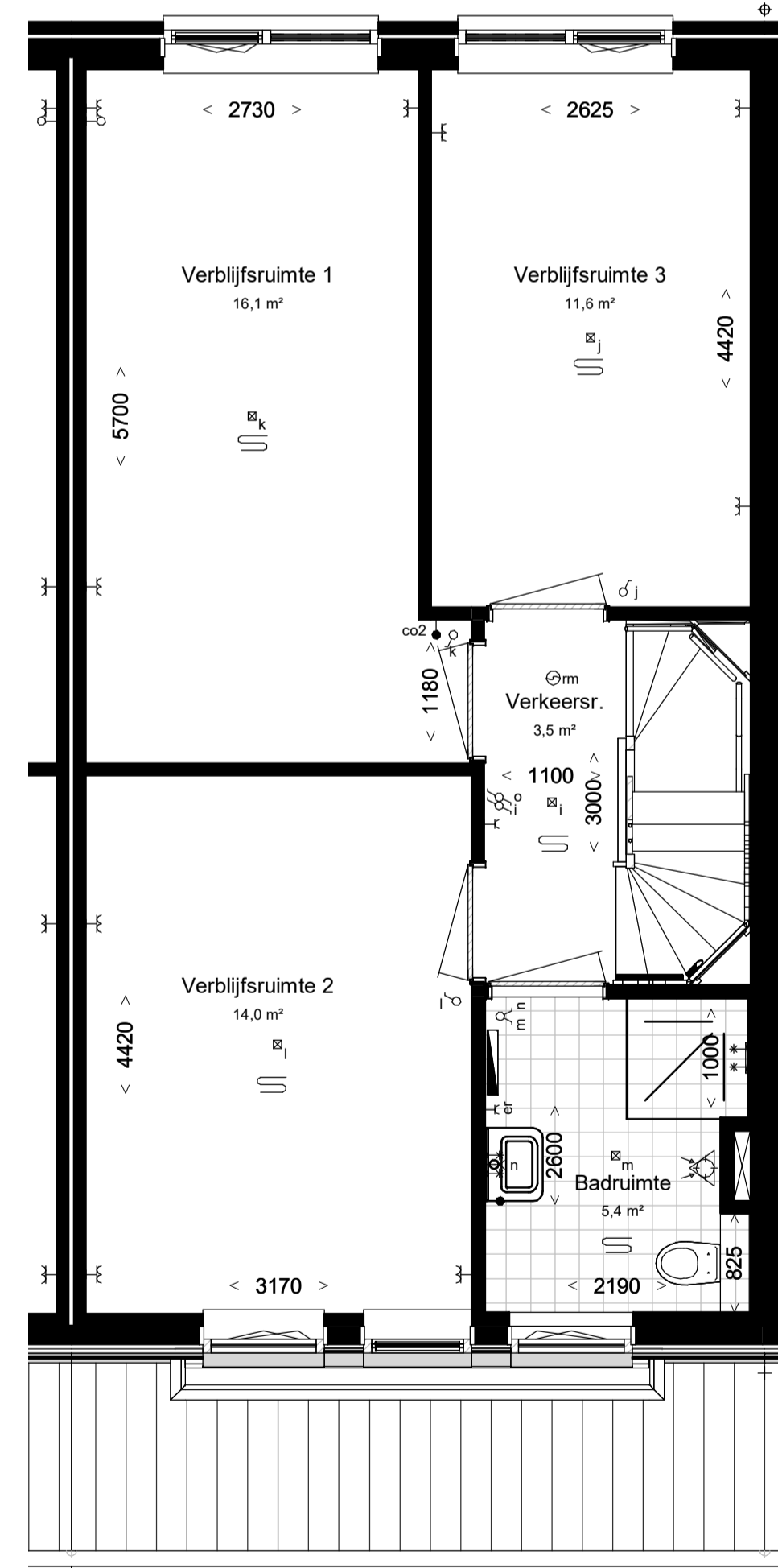
**Elektra & verlichting**

- enkelpolige schakelaar
- serieschakelaar
- wisselchakelaar
- enkelvoudige wandcontactdoos
- dubbelvoudige wandcontactdoos
- dubbelvoudige wandcontactdoos tbv keukenmeubel/wasemkap
- wasmachine aansluiting, enkelvoudige wandcontactdoos koudwater en noolaansluiting
- bedraade aansluiting 19mm tbv, wandcontactdoos wasdroger
- enkelvoudige wandcontactdoos tbv, vloerverwarmingsverdeler
- bedraade aansluiting 19mm tbv, kamerthermostaat
- CO2 censor
- onbedraade aansluiting 19mm tbv, CAI / TEL / DATA / NTB
- schel, hoogte: 2300+vl
- bedrukker, hoogte: 1200+vl
- rookmelder tegen plafond
- rookmelder tegen wand
- plafond lichtpunt / centraaldoos inbouw
- wand lichtpunt, hoogte: 2100+vl

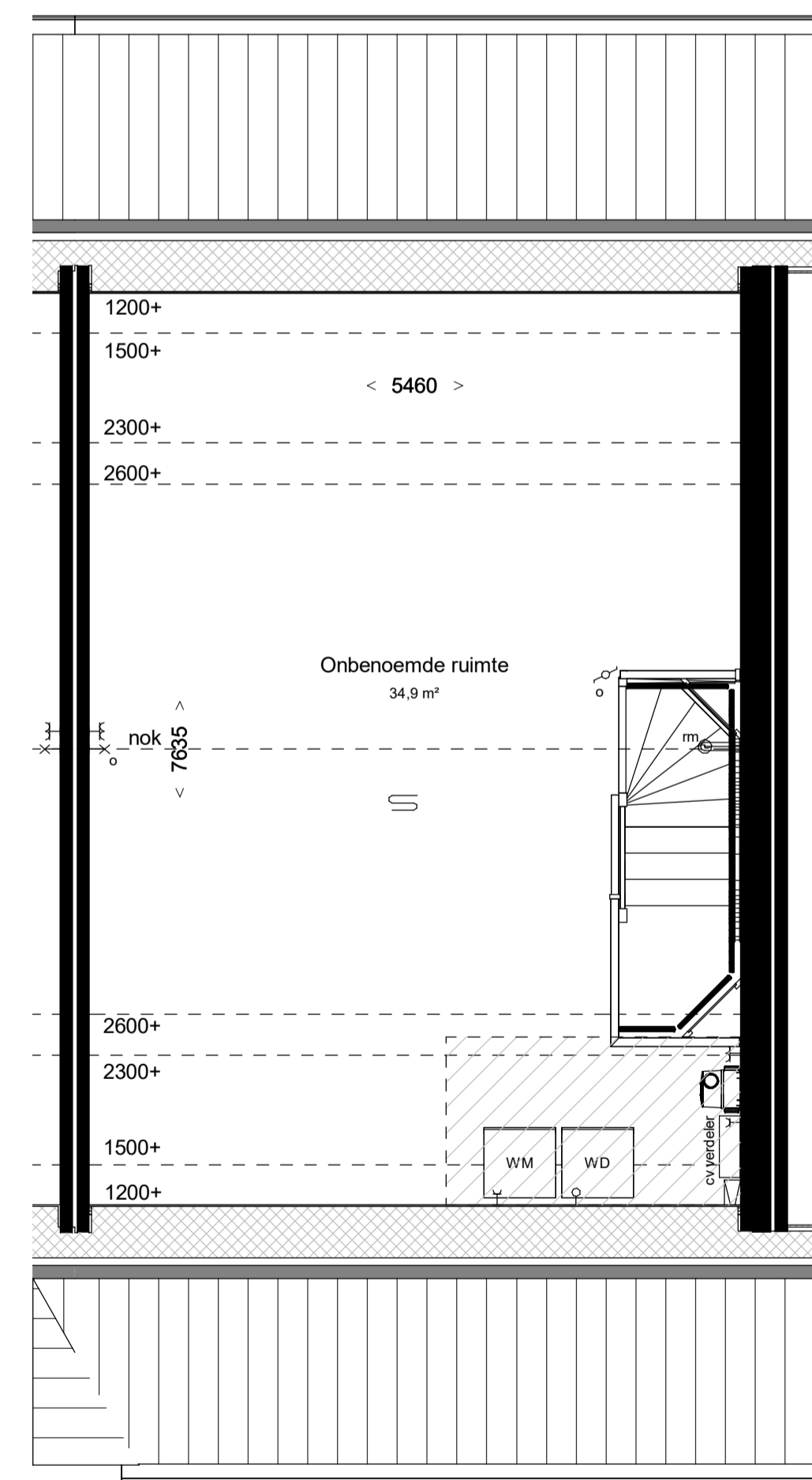


Begane grond, PEIL=0

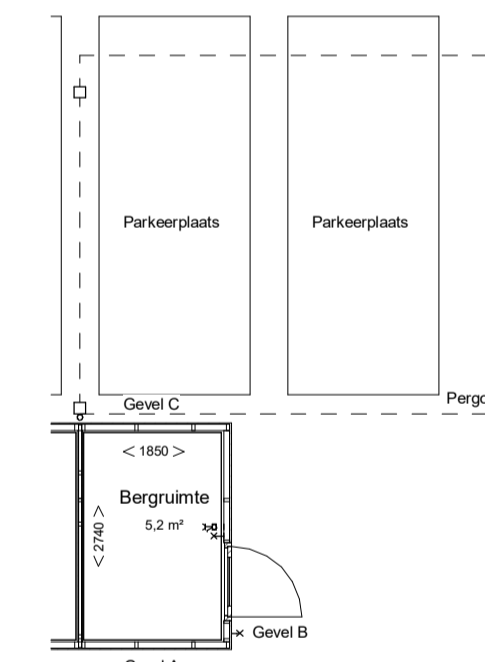
Woningtype: 3.2\_sp  
Beukmaat: 5700



Eerste verdieping, 2900+P



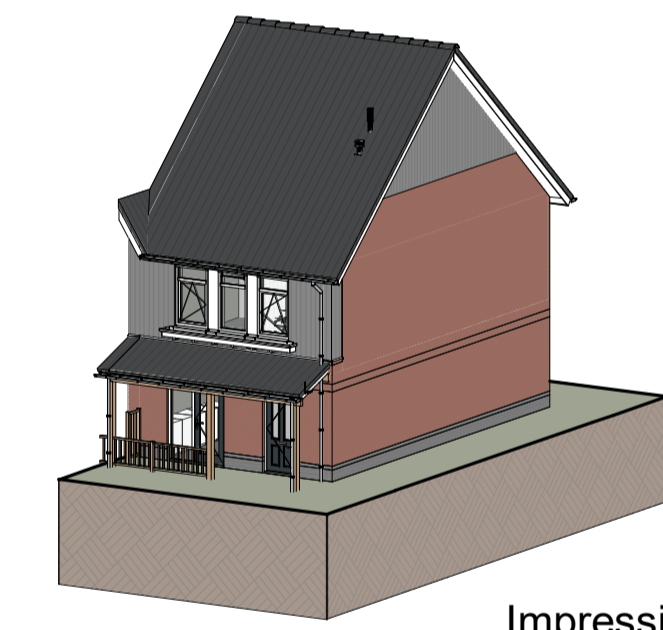
Tweede verdieping 5800+P



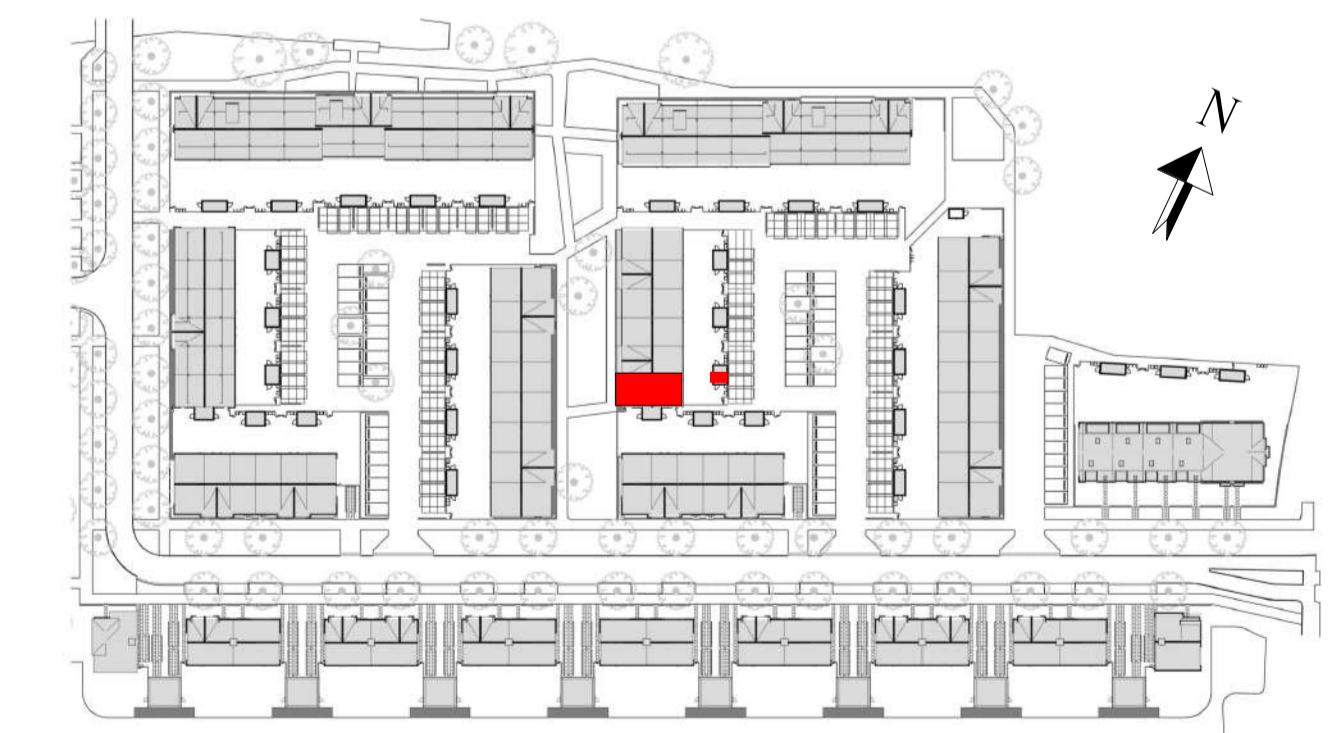
Gevel A (1:100)

Gevel B (1:100)

Gevel C (1:100)



Impressie



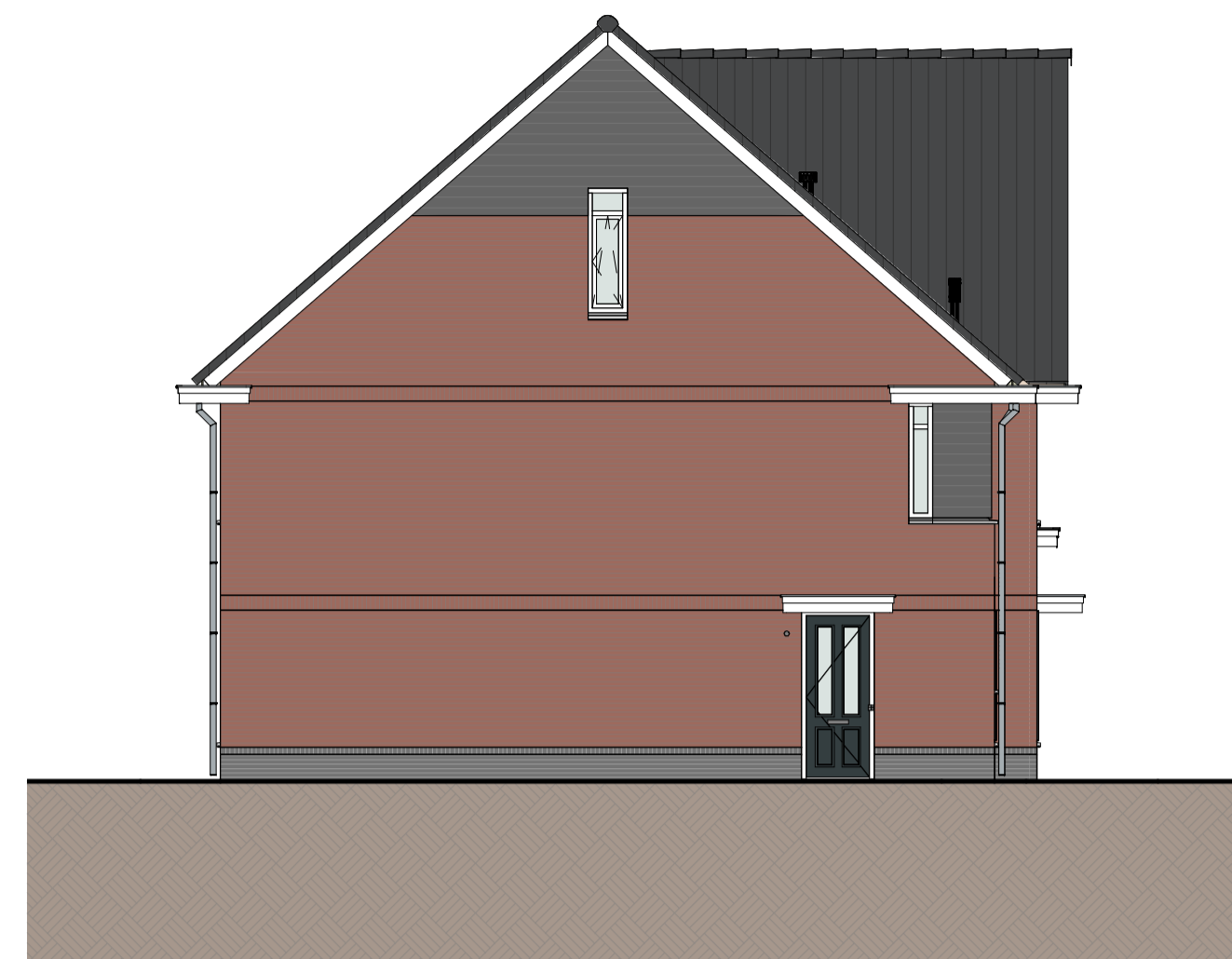
Bouwnummer: 29  
Woningtype: 3.2\_sp

Kleuren en materialen conform technische omschrijving. Kleurenschema gevel- en dakafwerking conform overzichtsbekeningen (alle getoonde kleuren zijn indicatief, hier kunnen geen rechten aan ontleend worden). Afmetingen voor- en achtertuin conform situatietekening. Positie begroeiing conform situatietekening. Erfafscheiding conform technische omschrijving en lokale conform technische omschrijving. Aansluiting op aansluitende bouwnummers kan afwijken, zie hiervoor de overzichtsbekeningen. HWA's conform geveloverzichtsbekeningen van het betreffende blok. Maatvoering zijn circa maten en gemeten op de ruwe afwerking.

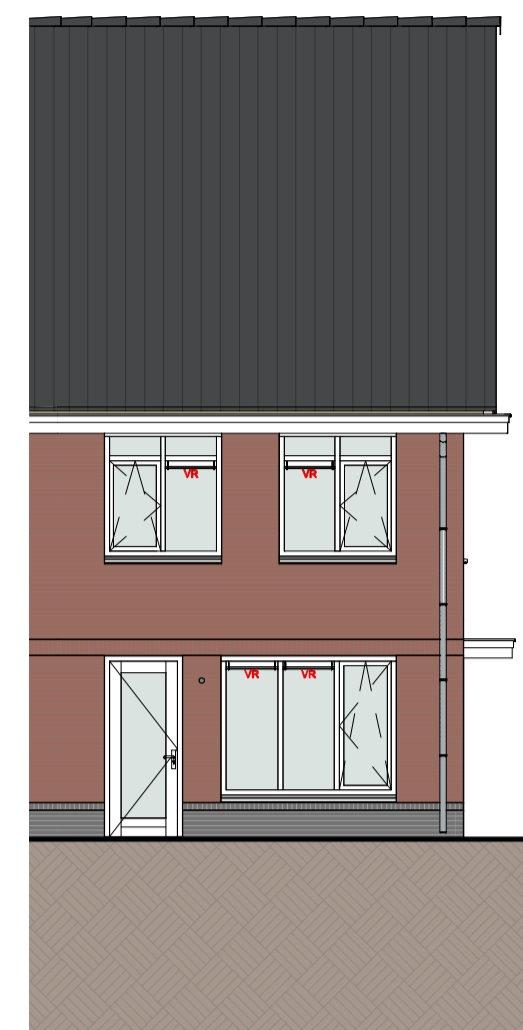
PROJECT: Westmade Noord	PROJECT NR: 2020E-052	FORMAAT: A1	SCHAAL: 1:50	WUZ: DATUM:
ONDERDEEL: Overzichtstekening BNR 29	TEK NR: VT-029	GET: JS	DATUM: 20-03-2023	



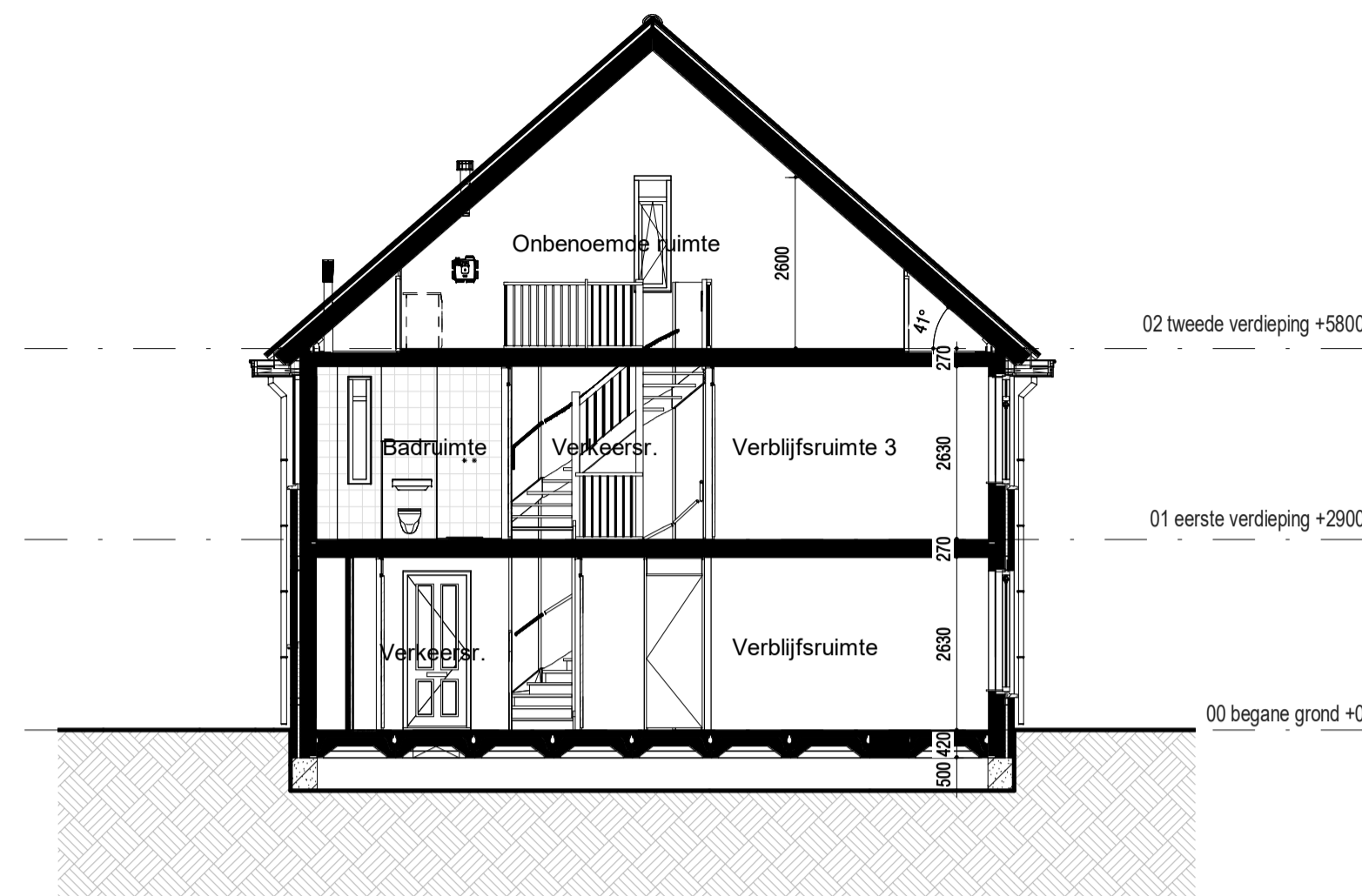
Voor aanzicht (1:100)



Linker zij aanzicht (1:100)



Achter aanzicht (1:100)



Doorsnede (1:100)

**RENOVOOI:**

**ALGEMEEN:**

- hoofdentree
- inspectieluik
- technische ruimte
- luifel

**Afkortingen installaties**

- afz afzuigkap
- bl boiler
- cai kabel aansluiting
- co2 co2 sensor
- er elektrische radiator
- kk koelkast
- mv mechanische ventilatie
- per perilex
- th thermostaat
- vv verdeler
- wd wasdroger
- wm wasmachine
- LL loze leiding
- IL inspectieluik

**Hoogtes (in geval van toepassing)**

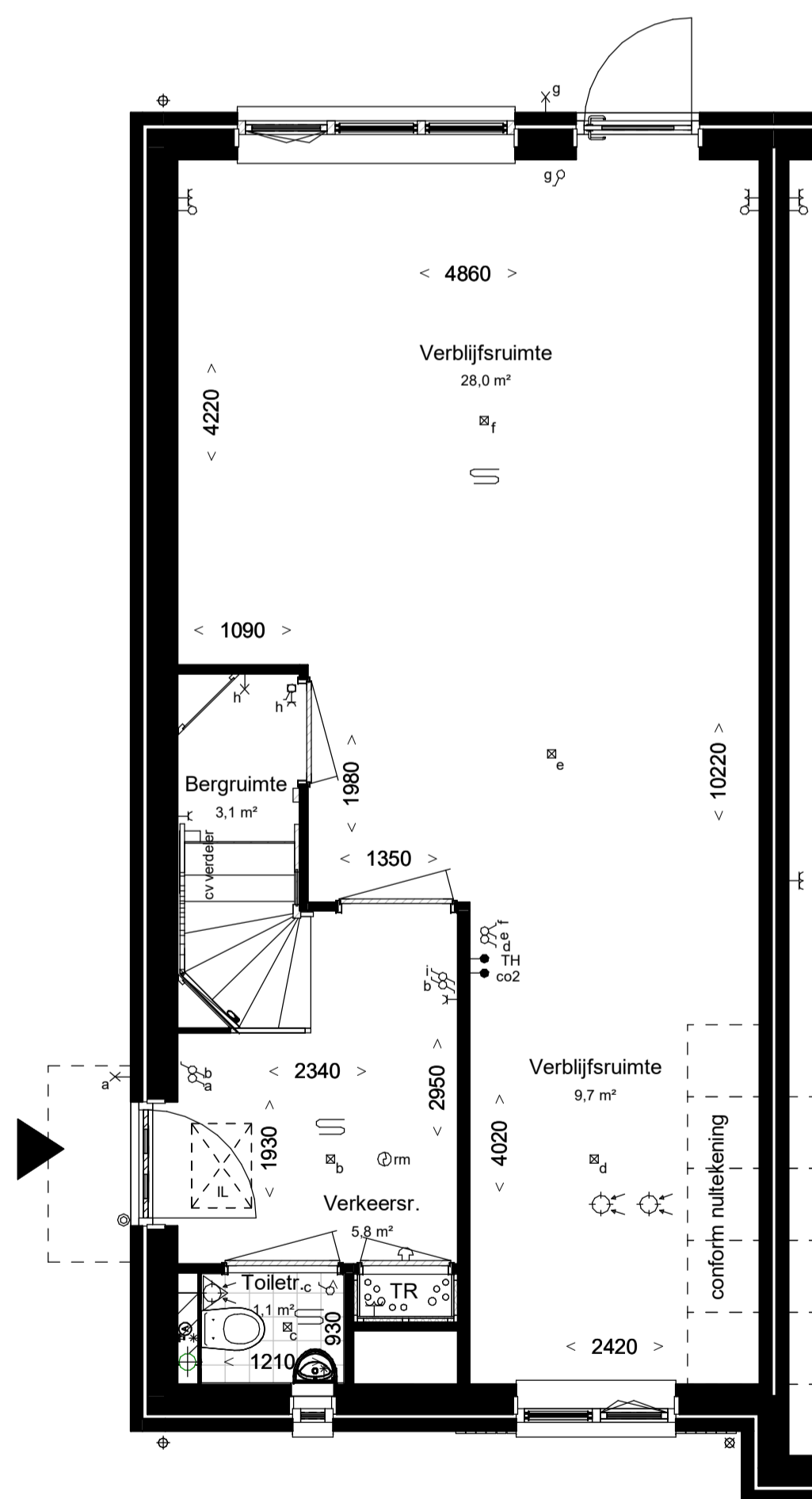
- | Omschrijving                                      | Hoogte (circa) |
|---|----------------|
| wandcontactdozen verblijfsruimten                 | 300 +          |
| Loze of bedrade leiding(en) data verblijfsruimten | 300 +          |
| Schakelmateriaal                                  | 1050 +         |
| Kamerthermostaat / co2                            | 1500 +         |
| Wandlichtpunten                                   | 2100 +         |

**Installatie(s)**

- water aansluiting (w = warm / k = koud)
- afvoer, binnen
- hemelwaterafvoer (positie indicatief)
- CV-verdeler (is positie, uitvoering vlg TO)
- ventilatie-box
- ventilatie-afzuigpunt plafond
- ventilatie-afzuigpunt plafond
- elektrische radiator
- vloerverwarming
- opstelplaats WM / WD

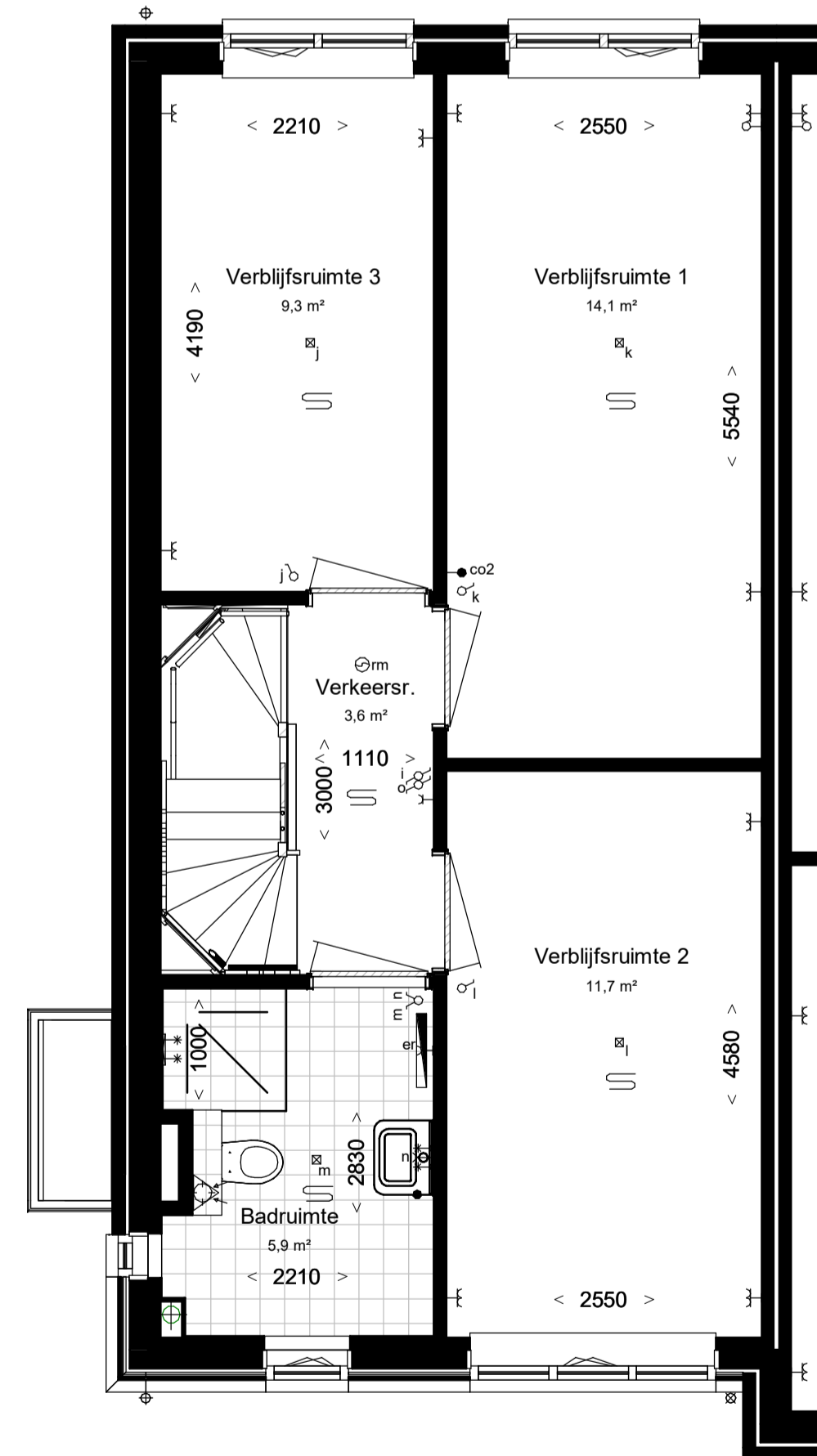
**Elektra & verlichting**

- enkelpolige schakelaar
- serieschakelaar
- wisselschakelaar
- enkelvoudige wandcontactdoos
- dubbelvoudige wandcontactdoos
- dubbelvoudige wandcontactdoos tbv keukenmeubel/wasemkap
- wasmachine aansluiting, enkelvoudige wandcontactdoos
- koudwater en riool aansluiting
- bedraade aansluiting 19mm tbv. wandcontactdoos wasdroger
- enkelvoudige wandcontactdoos tbv. vloerverwarmingsverdeler
- bedraade aansluiting 19mm tbv. kamerthermostaat
- CO2 sensor
- onbedraade aansluiting 19mm tbv. CAI / TEL / DATA / NTB
- schel, hoogte: 2300+vl
- bedrukker, hoogte: 1200+vl
- rookmelder tegen plafond
- rookmelder tegen wand
- plafond lichtpunt / centraaldoos inbouw
- wand lichtpunt, hoogte: 2100+vl

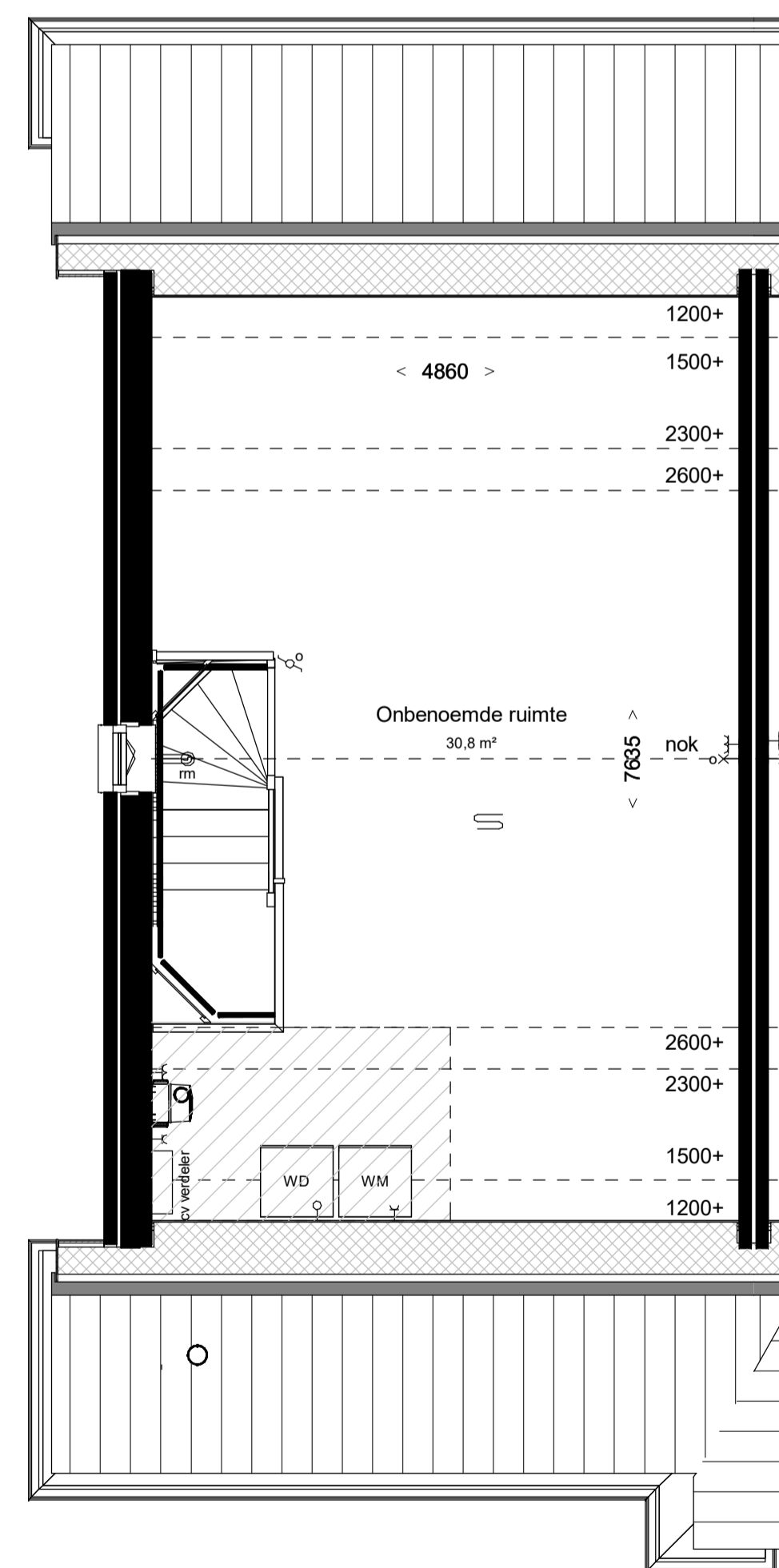


Begane grond, PEIL=0

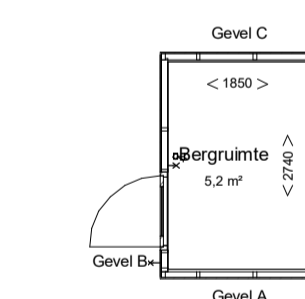
Woningtype: 1.2  
Beukmaat: 5100



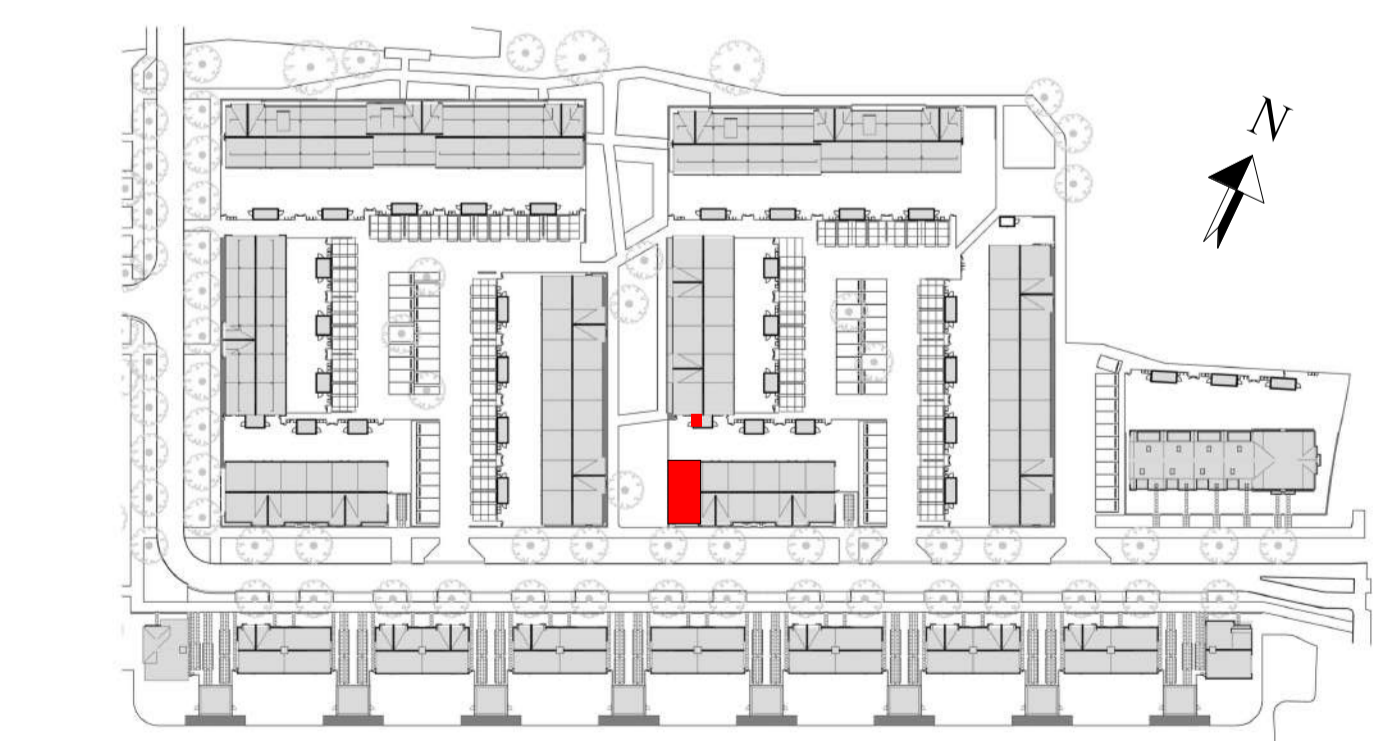
Eerste verdieping, 2900+P



Tweede verdieping 5800+P



Impressie



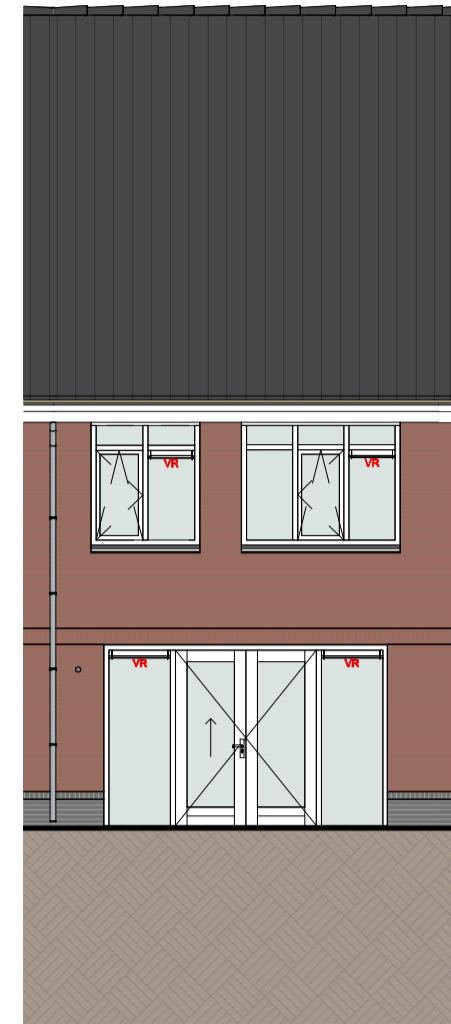
Bouwnummer: 30  
Woningtype: 1.2

Kleuren en materialen conform technische omschrijving. Kleurenschema gevel- en dakafwerking conform overzichtstekeningen (alle getoonde kleuren zijn indicatief, hier kunnen geen rechten aan ontsend worden). Afmetingen voor- en achtertuin conform situatietekening. Positie beiering conform situatietekening. Erfafscheiding conform technische omschrijving en lokale conform technische omschrijving. Aansluiting op aansluitende bouwnummers kan afwijken, zie hiervoor de overzichtstekeningen. HWA's conform gevelverzichtstekeningen van het betreffende blok. Matvoering zijn circa maten en gemeten op de ruwe afwerking.

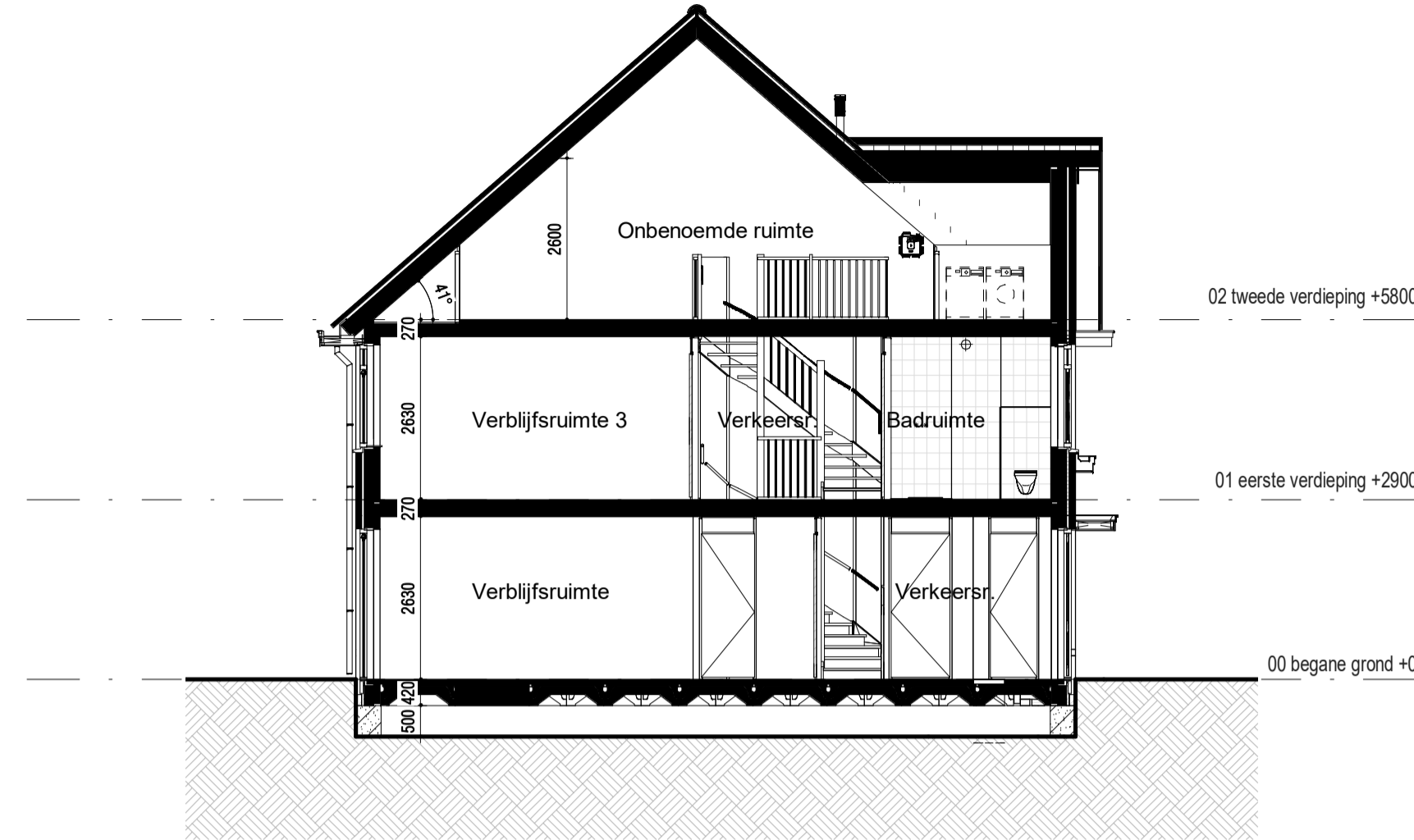
PROJECT: Westmade Noord	PROJECT NR: 2020E-052	FORMAAT: A1	SCHAAL: 1:50	WUZ:	DATUM:
ONDERDEEL: Overzichtstekening BNR 30	TEK NR: VT-030	GET: JS	DATUM: 20-03-2023		



Voor aanzicht (1:100)



Achter aanzicht (1:100)



Doorsnede (1:100)

**RENOVOOI:**

**ALGEMEEN:**

- hoofdentree
- inspectieluik
- technische ruimte
- luifel

**Afkortingen installaties**

- afz afzuigkap
- bl boiler
- cai kabel aansluiting
- co2 co2 sensor
- er elektrische radiator
- kk koelkast
- mv mechanische ventilatie
- per perilex
- th thermostaat
- vv verdeler
- wd wasdroger
- wm wasmachine
- LL loze leiding
- IL inspectieluik

**Hoogtes (in geval van toepassing)**

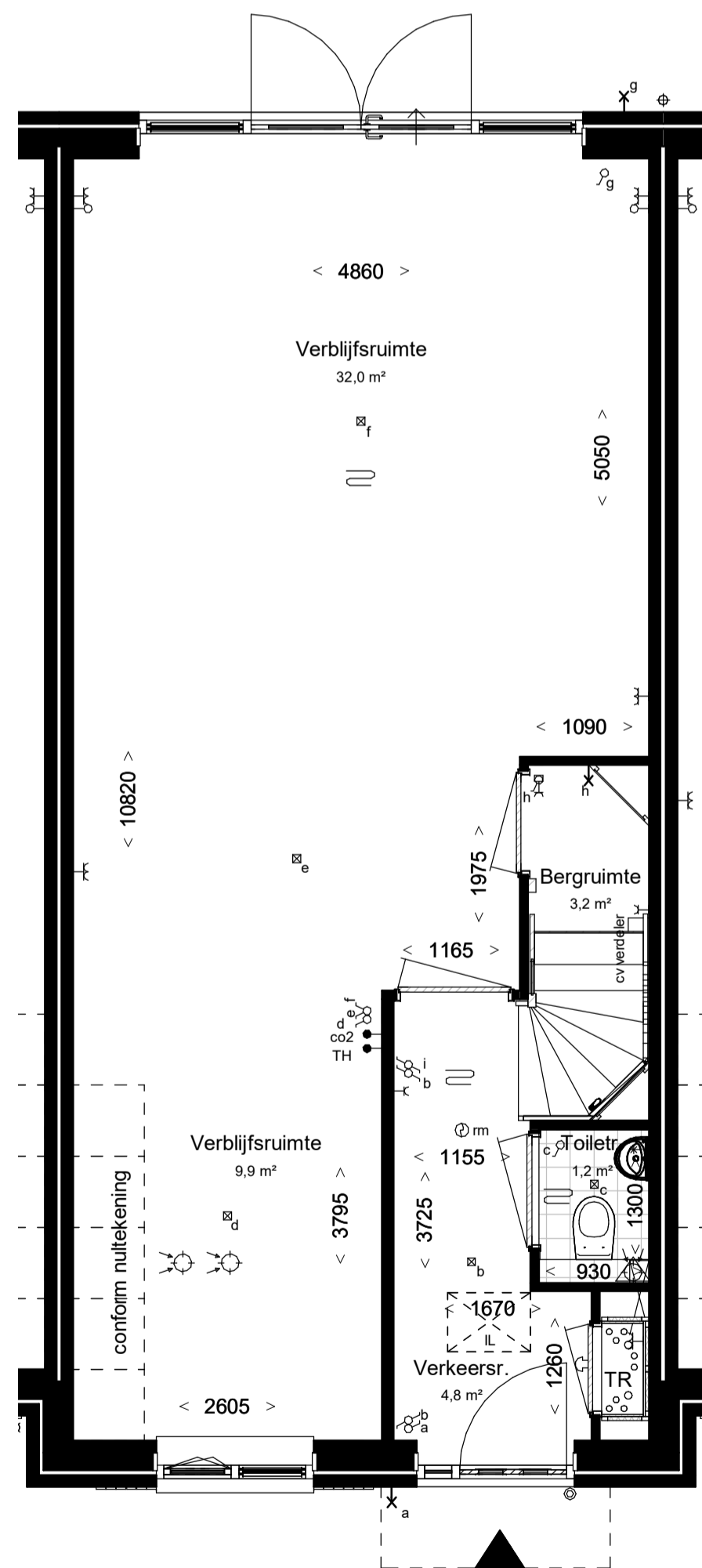
- | Omschrijving                                      | Hoogte (circa) |
|---|----------------|
| wandcontactdozen verblijfsruimten                 | 300 +          |
| Loze of bedrade leiding(en) data verblijfsruimten | 300 +          |
| Schakelmateriaal                                  | 1050 +         |
| Kamerthermostaat / co2                            | 1500 +         |
| Wandlichtpunten                                   | 2100 +         |

**Installatie(s)**

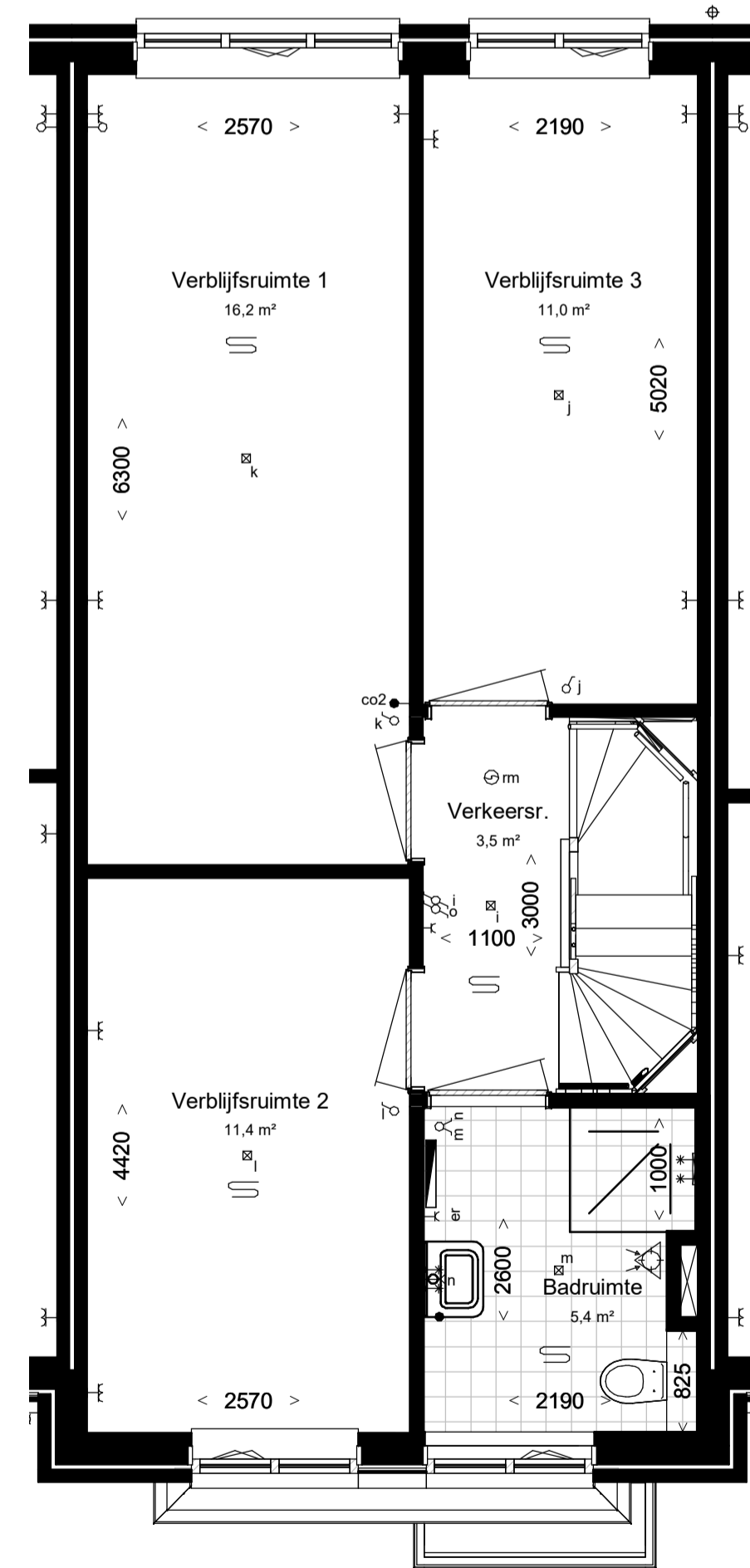
- water aansluiting (w = warm / k = koud)
- afvoer, binnen
- hemelwaterafvoer (positie indicatief)
- CV-verdeler (is positie, uitvoering vlg TO)
- ventilatie-box
- ventilatie-afzuigpunt plafond
- ventilatie-afzuigpunt plafond
- elektrische radiator
- vloerverwarming
- opstelplaats WM / WD

**Elektra & verlichting**

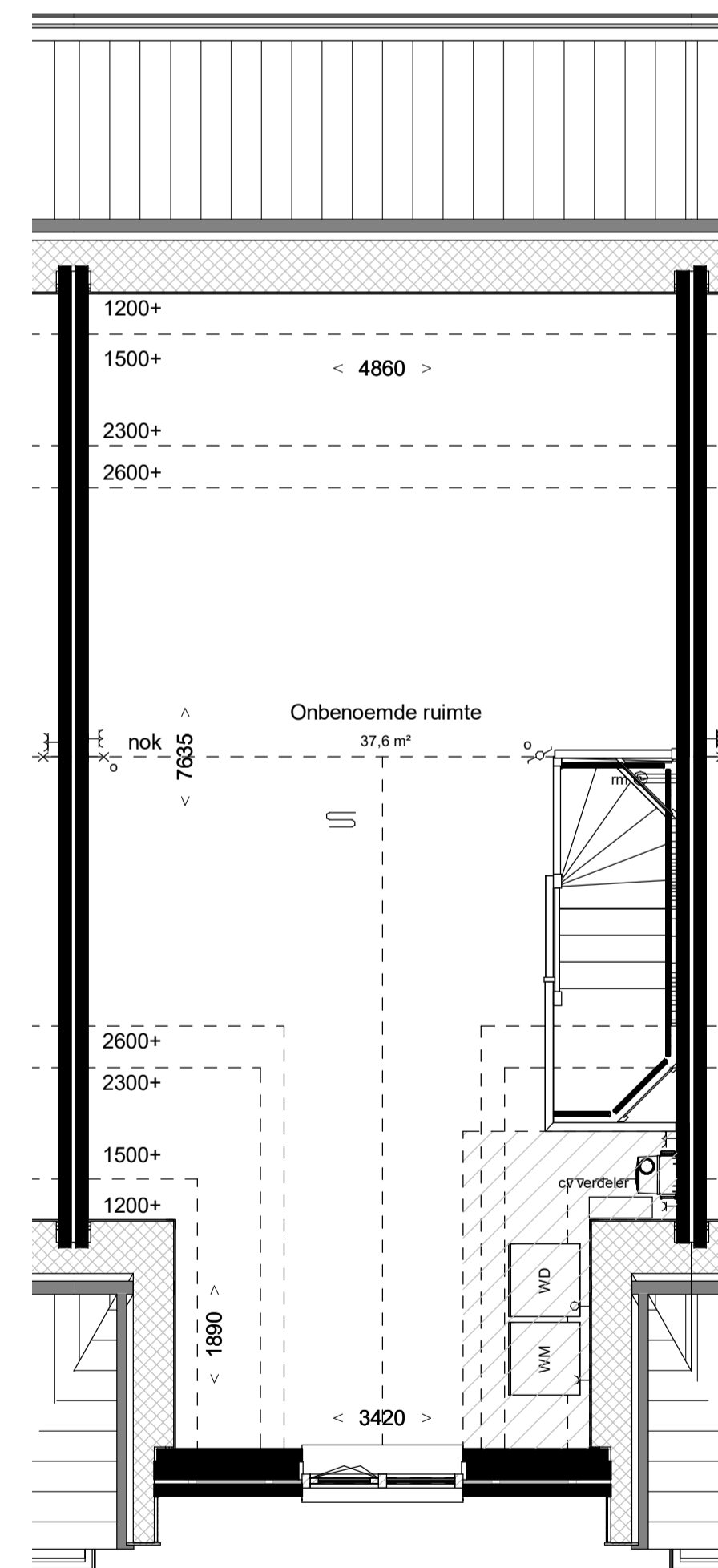
- enkelpolige schakelaar
- serieschakelaar
- wisselchakelaar
- enkelvoudige wandcontactdoos
- dubbelvoudige wandcontactdoos
- dubbelvoudige wandcontactdoos tbv keukenmeubel/wasemkap
- wasmachine aansluiting, enkelvoudige wandcontactdoos koudwater en riool aansluiting
- bedraade aansluiting 19mm tbv. wandcontactdoos wasdroger
- enkelvoudige wandcontactdoos tbv. vloerverwarmingsverdeler
- bedraade aansluiting 19mm tbv. kamerthermostaat
- CO2 sensor
- onbedraade aansluiting 19mm tbv. CAI / TEL / DATA / NTB
- schel, hoogte: 2300+vl
- belddrukker, hoogte: 1200+vl
- rookmelder tegen plafond
- rookmelder tegen wand
- plafond lichtpunt / centraaldoos inbouw
- wand lichtpunt, hoogte: 2100+vl



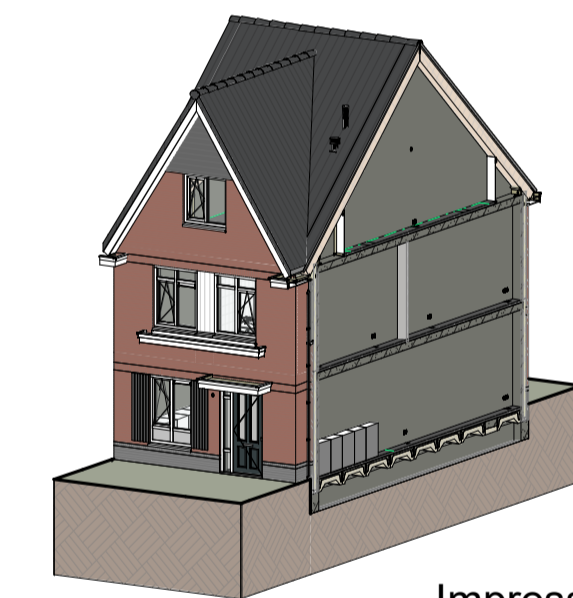
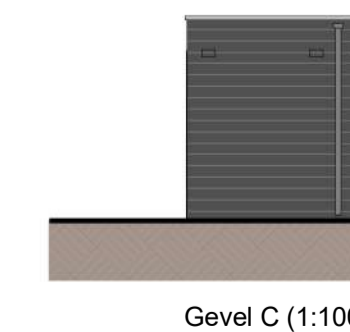
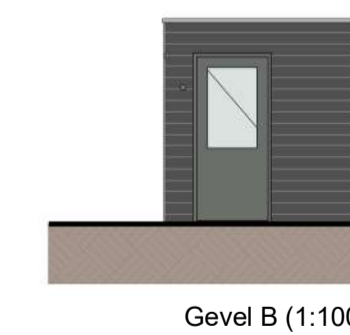
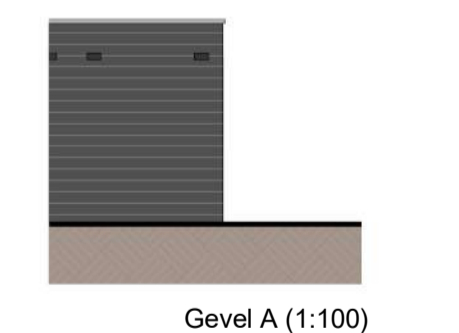
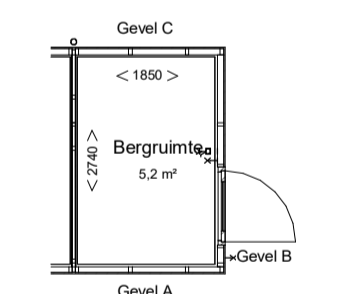
Begane grond, PEIL=0  
Woningtype: 1.4\_sp  
Beukmaat: 5100



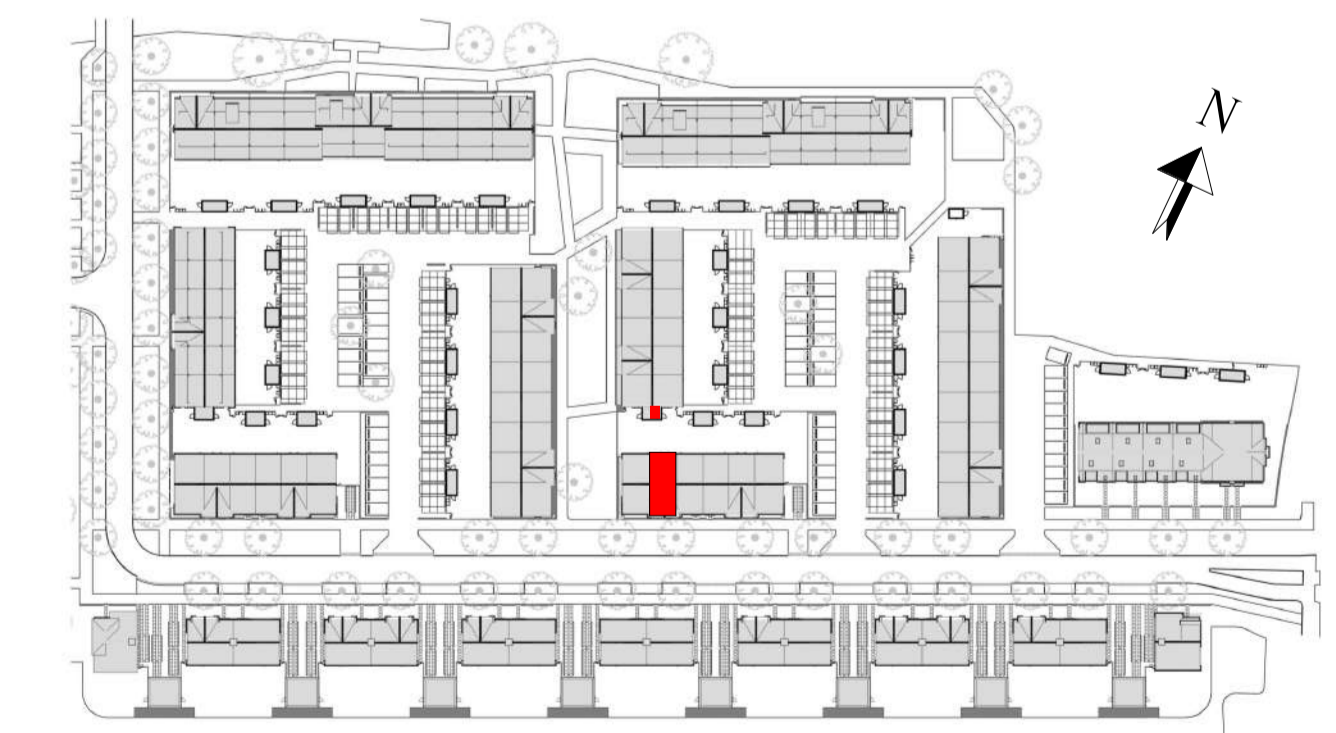
Eerste verdieping, 2900+P



Tweede verdieping 5800+P



Impressie



Bouwnummer: 31  
Woningtype: 1.4\_sp

Kleuren en materialen conform technische omschrijving. Kleurenschema gevel- en dakafwerking conform overzichtsbekeningen (alle getoonde kleuren zijn indicatief, hier kunnen geen rechten aan ontleend worden). Afmetingen voor- en achtertuin conform situatietekening. Poolse beleging conform situatietekening. Erfafscheiding conform technische omschrijving en lokale conform technische omschrijving. Aansluiting op aansluitende bouwnummers kan afwijken, zie hiervoor de overzichtsbekeningen. HWA's conform gevelverzichtigingen van het betreffende blok. Maatvoering zijn circa maten en gemeten op de ruwe afwerking.

PROJECT: Westmade Noord	PROJECT NR: 2020E-052	FORMAAT: A1	SCHAAL: 1:50	WUZ:	DATUM:
ONDERDEEL: Overzichtstekening BNR 31	TEK NR: VT-031	GET: JS	DATUM: 20-03-2023		

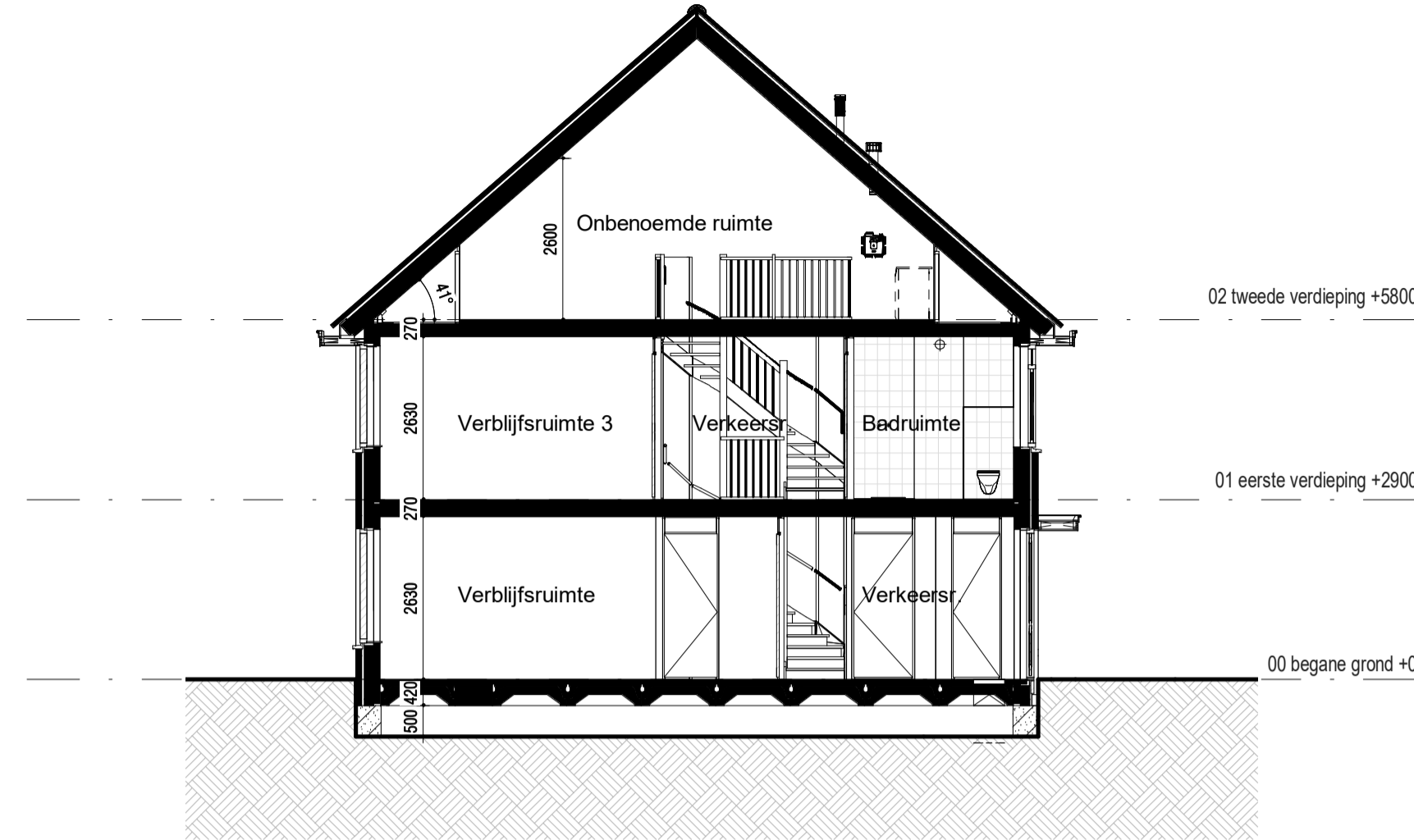




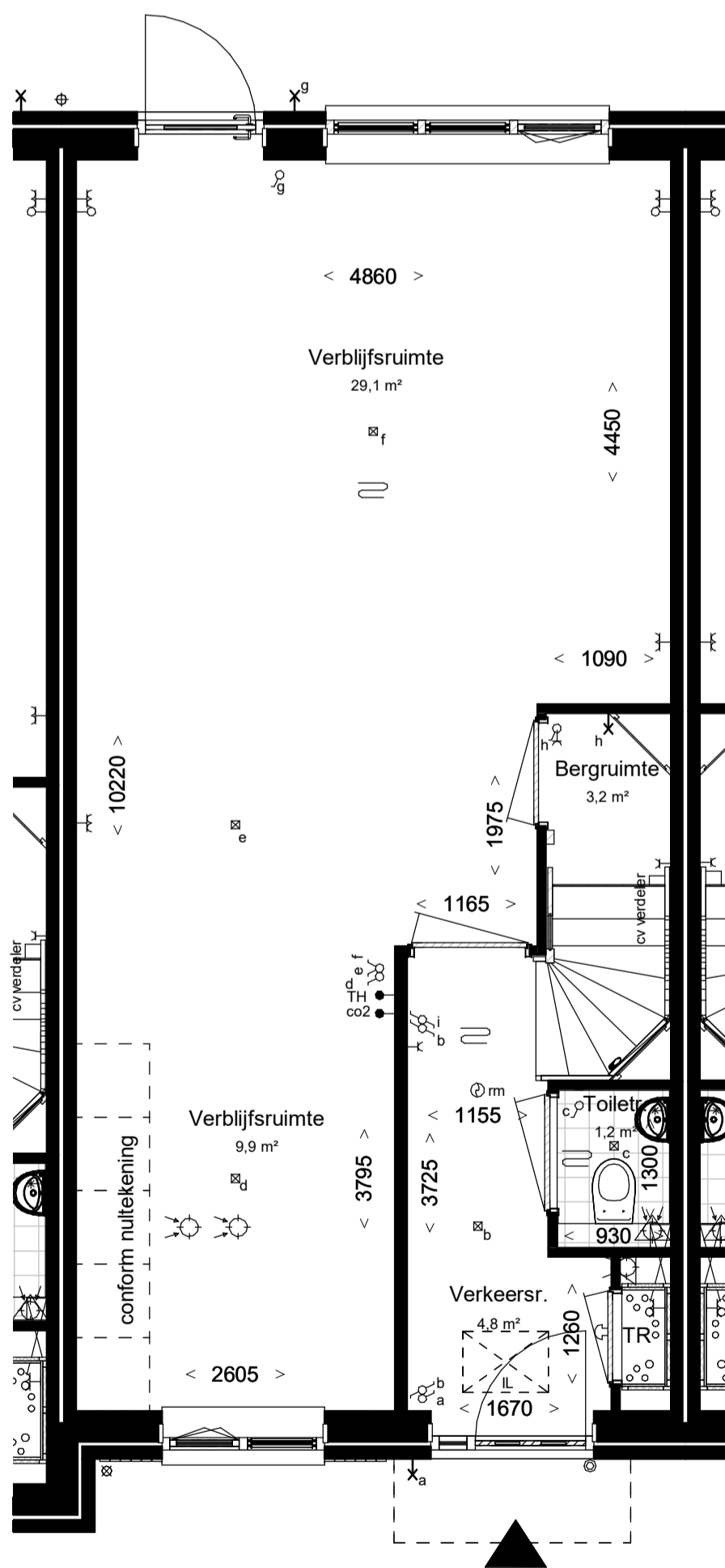
Vooraanzicht (1:100)



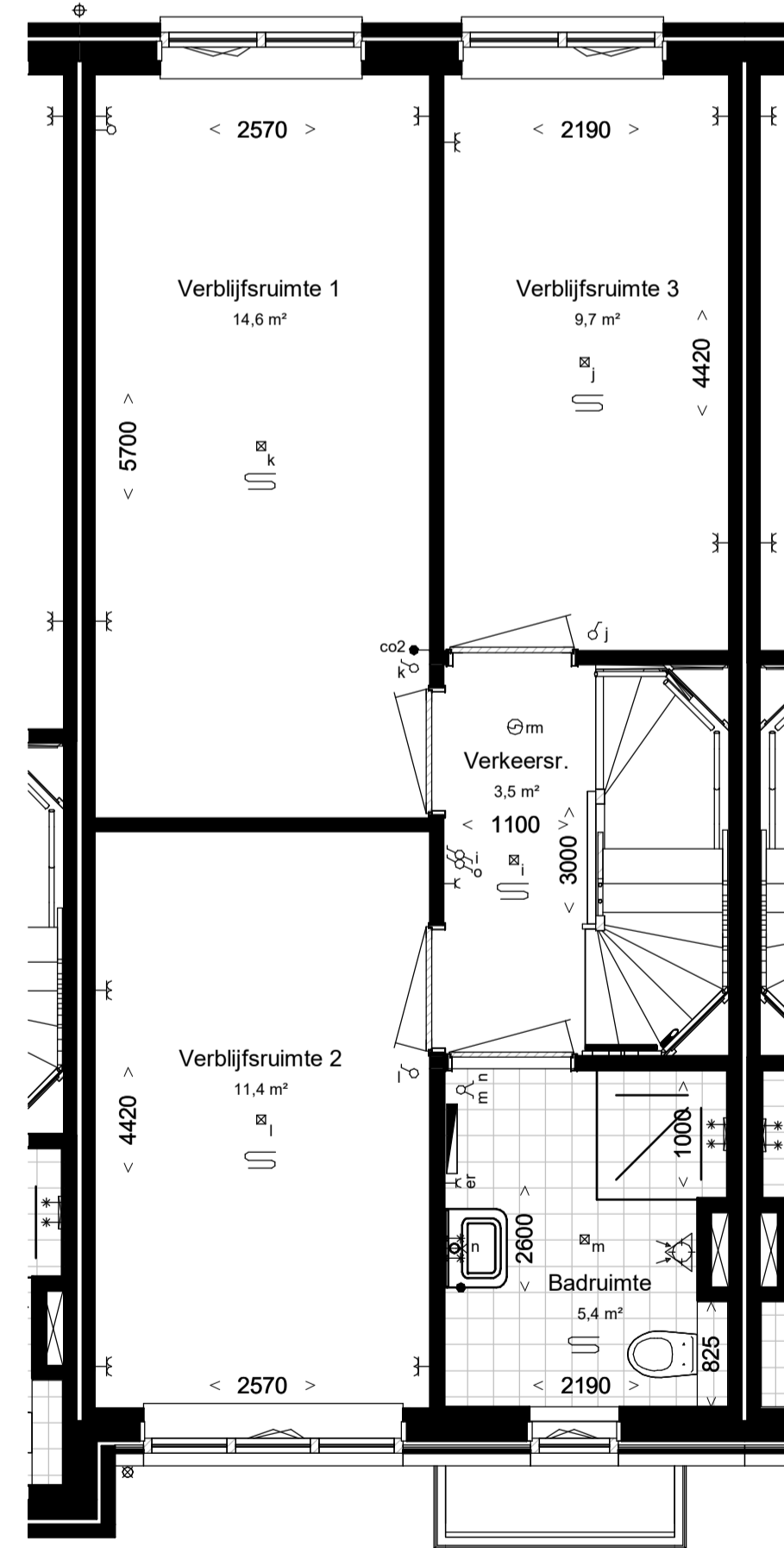
Achteraanzicht (1:100)



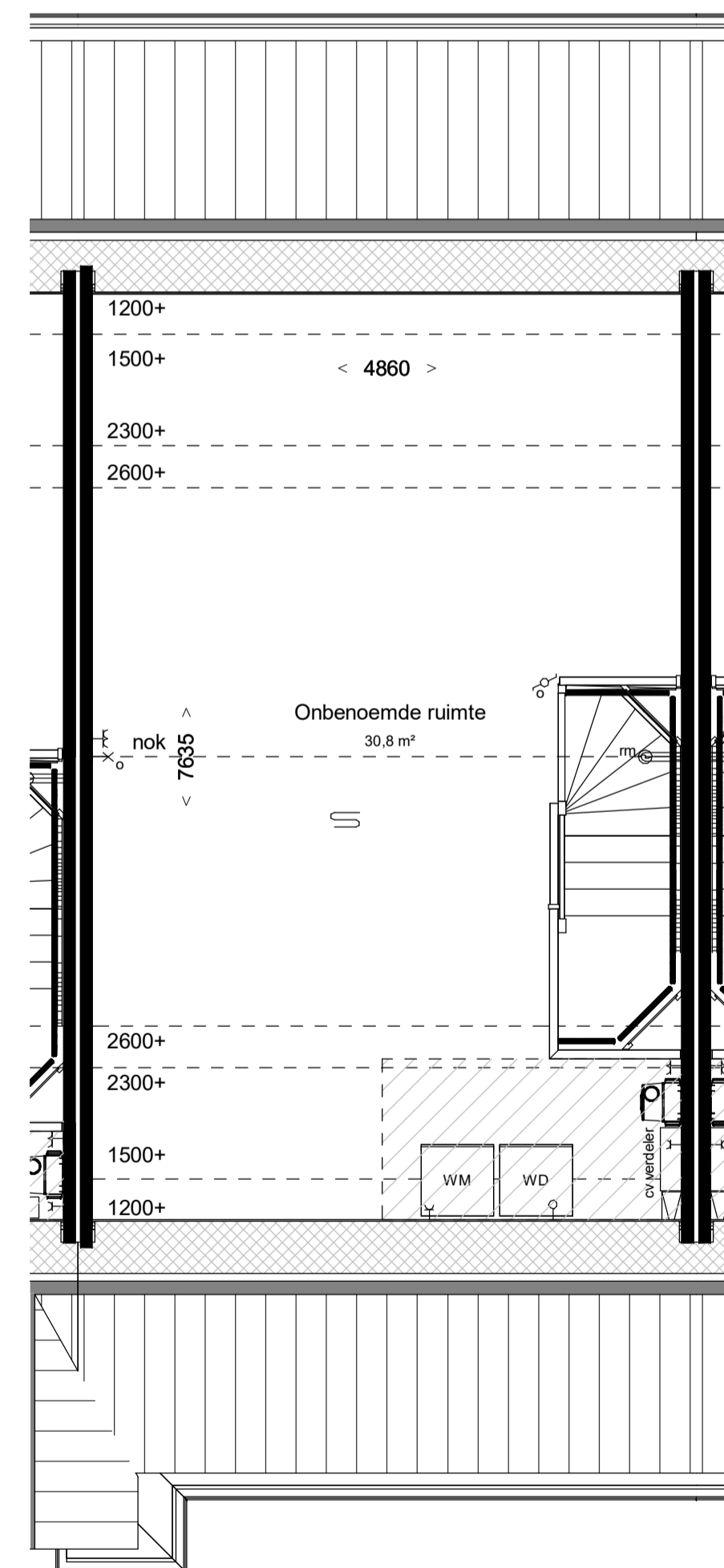
Doorsnede (1:100)



Begane grond, PEIL=0  
Woningtype: 1.0\_sp  
Beukmaat: 5100



Eerste verdieping, 2900+P



Tweede verdieping 5800+P

**RENOVOOI:**

**ALGEMEEN:**

- hoofdentree
- inspectieluik
- technische ruimte
- luifel

**Afkortingen installaties**

- afz afzuigkap
- bl boiler
- cai kabel aansluiting
- co2 co2 censor
- er elektrische radiator
- kk koelkast
- mv mechanische ventilatie
- per perilex
- th thermostaat
- vv verdeler
- wd wasdroger
- wm wasmachine
- LL loze leiding
- IL inspectieluik

**Hoogtes (in geval van toepassing)**

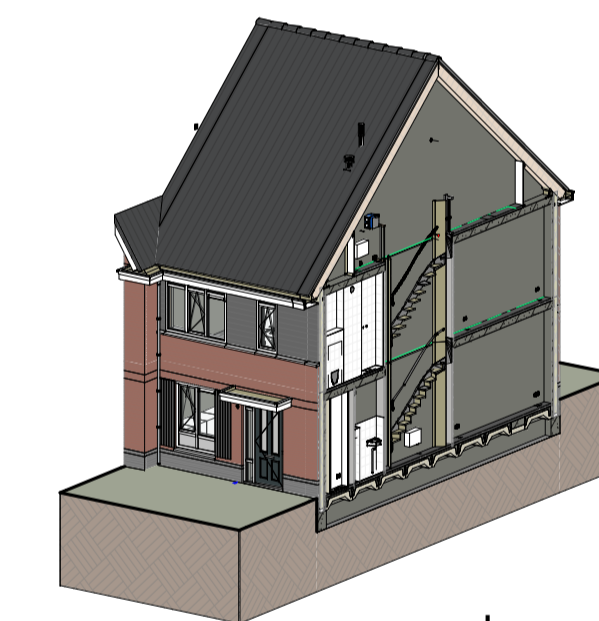
Omschrijving	Hoogte (circa)
wandcontactdozen verblifruimten	300 +
Loze of bedrade leiding(en) data verblifruimten	300 +
Schakelmateriaal	1050 +
Kamerthermostaat / co2	1500 +
Wandlichtpunten	2100 +

**Installatie(s)**

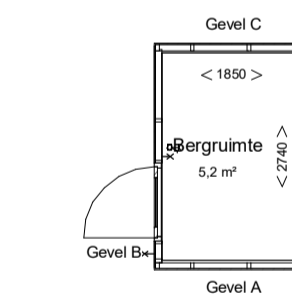
- water aansluiting (w = warm / k = koud)
- afvoer, binnen
- hemelwaterafvoer (positie indicatief)
- CV-verdeler (is positie, uitvoering vlg TO)
- ventilatie-box
- ventilatie-afzuigpunt plafond
- ventilatie-afzuigpunt plafond
- elektrische radiator
- vloerverwarming
- opstelplaats WM / WD

**Elektra & verlichting**

- enkelpolige schakelaar
- serieschakelaar
- wisselschakelaar
- enkelvoudige wandcontactdoos
- dubbelvoudige wandcontactdoos
- dubbelvoudige wandcontactdoos tbv keukenmeubel/wasemkap
- wasmachine aansluiting, enkelvoudige wandcontactdoos koudwater en riool aansluiting
- bedraade aansluiting 19mm tbv. wandcontactdoos wasdroger
- enkelvoudige wandcontactdoos tbv. vloerverwarmingsverdeler
- bedraade aansluiting 19mm tbv. kamerthermostaat
- CO2 censor
- onbedraade aansluiting 19mm tbv. CAI / TEL / DATA / NTB schel, hoogte: 2300+vl
- belruiker, hoogte: 1200+vl
- rookmelder tegen plafond
- rookmelder tegen wand
- plafond lichtpunt / centraaldoos inbouw
- wand lichtpunt, hoogte: 2100+vl



Impressie



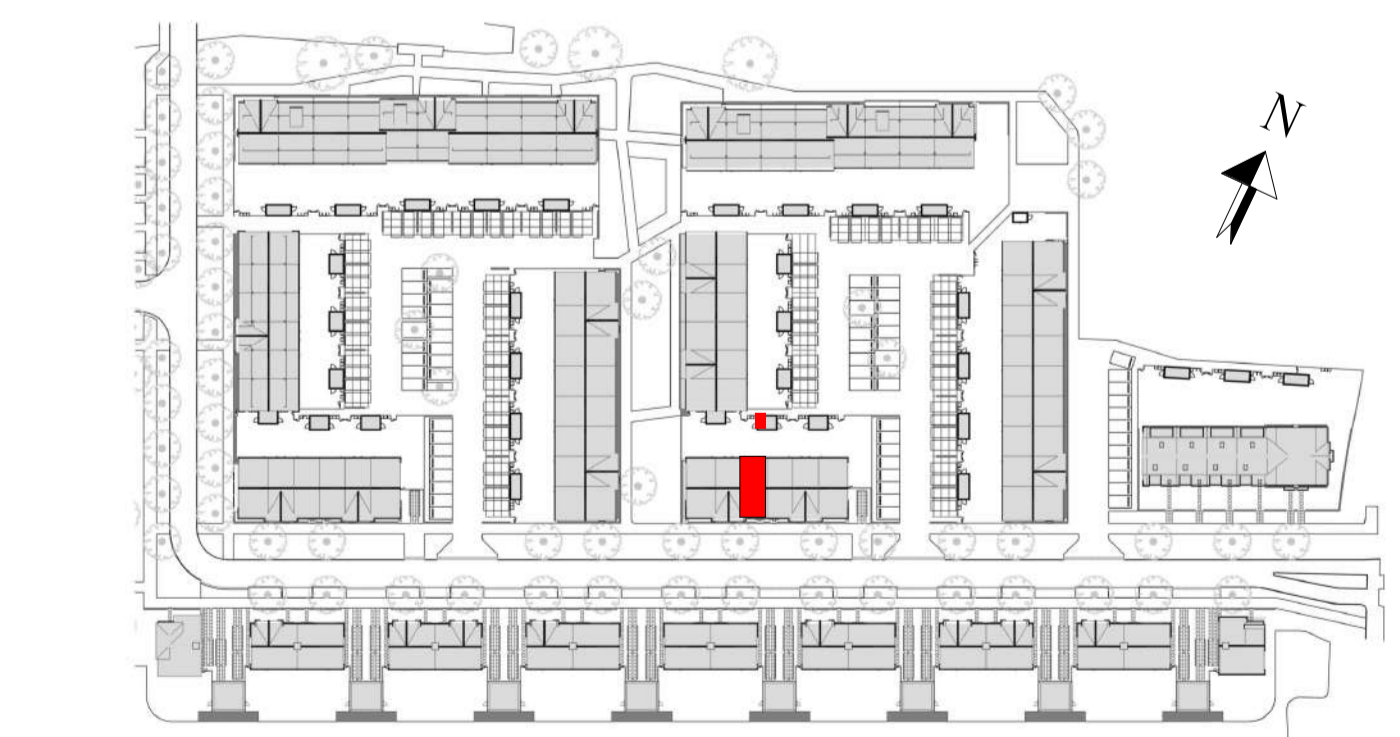
Gevel C (1:100)



Gevel A (1:100)



Gevel B (1:100)



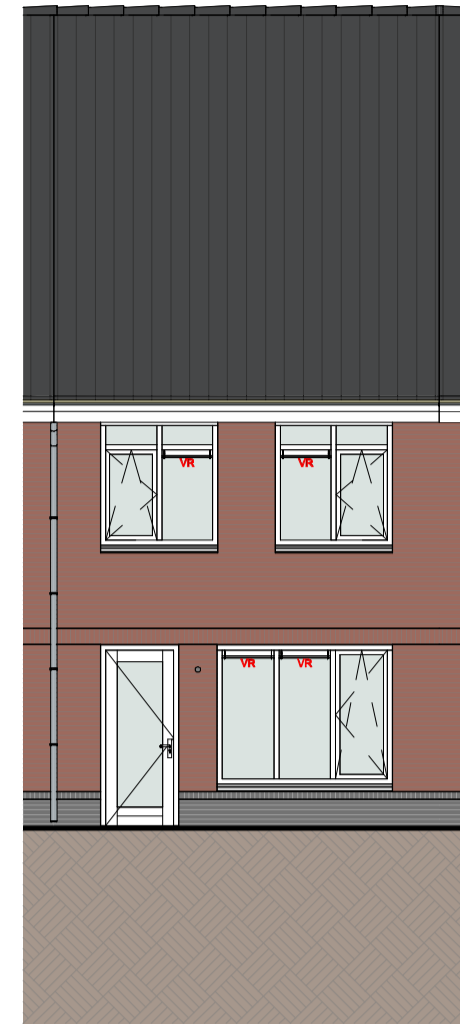
Bouwnummer: 32  
Woningtype: 1.0\_sp

Kleuren en materialen conform technische omschrijving. Kleurenschema gevel- en dakafwerking conform overzichtsbekeningen (alle getoonde kleuren zijn indicatief, hier kunnen geen rechten aan ontleend worden). Afmetingen voor- en achtertuin conform situatietekening. Poolse beeging conform situatietekening. Erfafscheiding conform technische omschrijving en lokale conform technische omschrijving. Aansluiting op aansluitende bouwnummers kan afwijken, zie hiervoor de overzichtsbekeningen. HWA's conform gevelverzichtsbekeningen van het betreffende blok. Maatvoering zijn circa maten en gemeten op de ruwe afwerking.

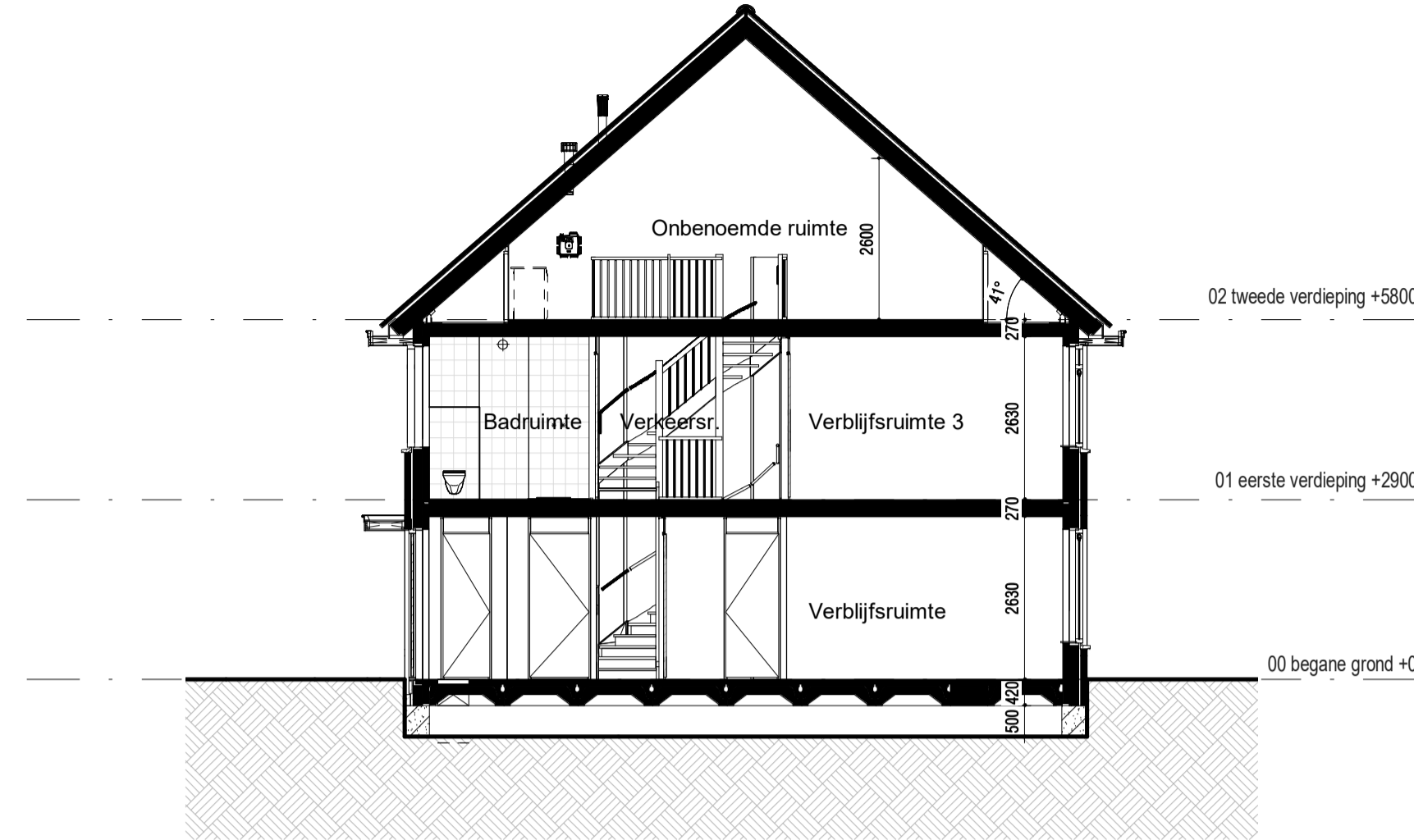
PROJECT: Westmade Noord	PROJECT NR: 2020E-052	FORMAAT: A1	SCHAAL: 1:50	WUZZ: DATUM:
ONDERDEEL: Overzichtstekening BNR 32	TEK NR: VT-032	GET: JS	DATUM: 20-03-2023	



Voor aanzicht (1:100)



Achter aanzicht (1:100)



Doorsnede (1:100)

**RENOVOOI:**

**ALGEMEEN:**

- hoofdentree
- inspectieluik
- technische ruimte
- luifel

**Afkortingen installaties**

- afz afzuigkap
- bl boiler
- cai kabel aansluiting
- co2 co2 censor
- er elektrische radiator
- kk koelkast
- mv mechanische ventilatie
- per perilex
- th thermostaat
- vv verdeler
- wd wasdroger
- wm wasmachine
- ll loze leiding
- IL inspectieluik

**Hoogtes (in geval van toepassing)**

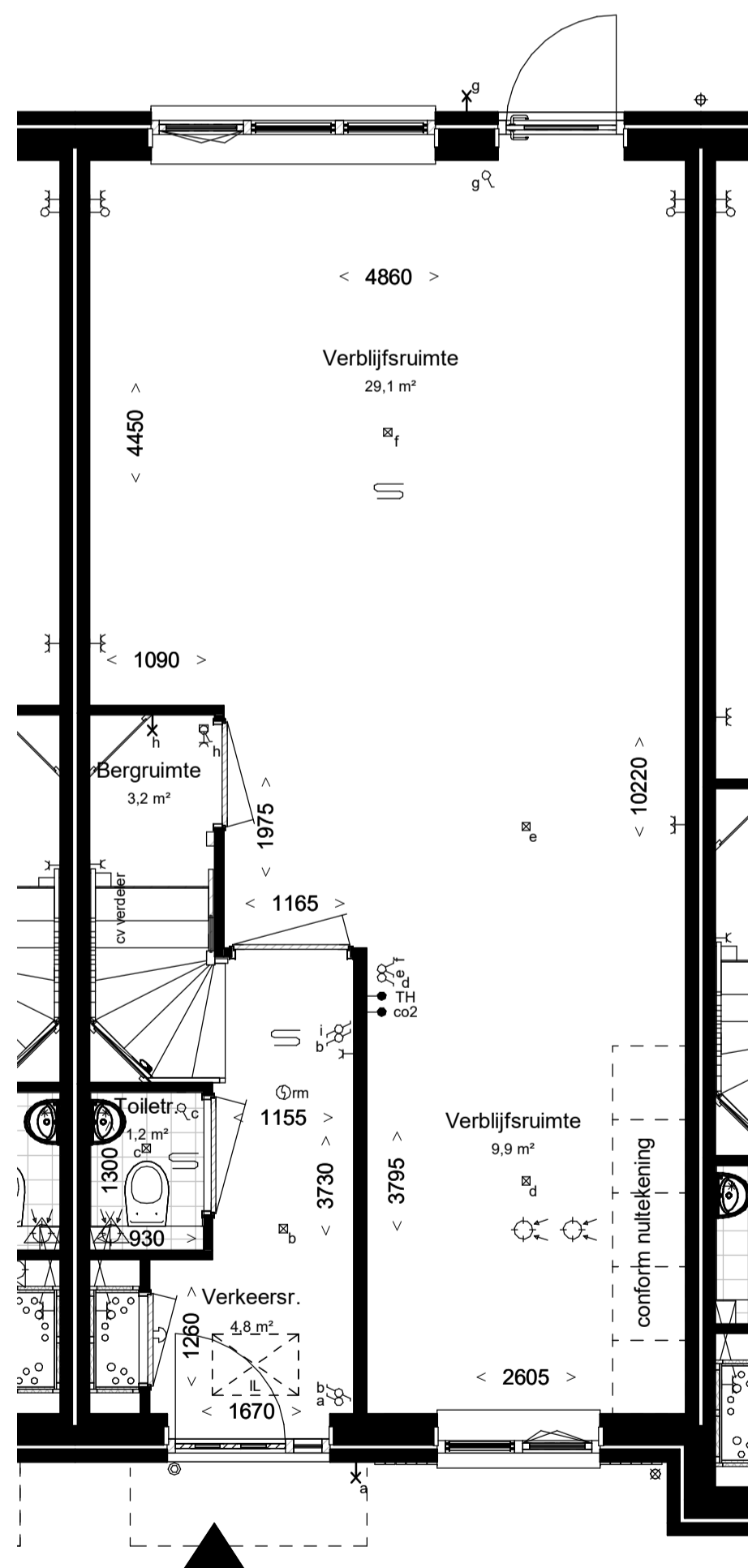
Omschrijving	Hoogte (circa)
wandcontactdozen verblijfsruimten	300 +
Loze of bedrade leiding(en) data verblijfsruimten	300 +
Schakelmateriaal	1050 +
Kamerthermostaat / co2	1500 +
Wandlichtpunten	2100 +

**Installatie(s)**

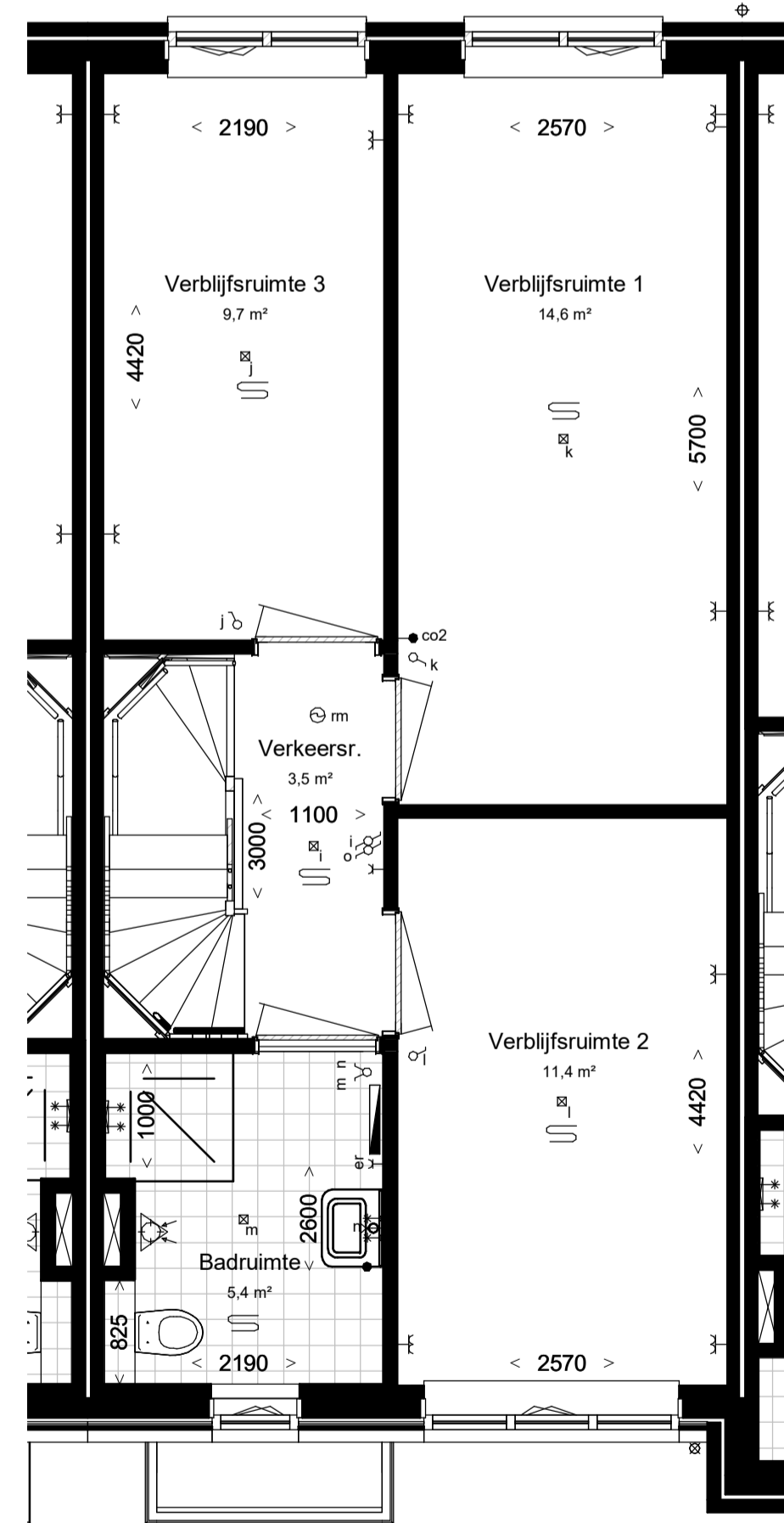
- water aansluiting (w = warm / k = koud)
- afvoer, binnen
- hemelwaterafvoer (positie indicatief)
- CV-verdeler (is positie, uitvoering vlg TO)
- ventilatie-box
- ventilatie-afzuigpunt plafond
- ventilatie-afzuigpunt plafond
- elektrische radiator
- vloerverwarming
- WM/WD opstelplaats WM / WD

**Elektra & verlichting**

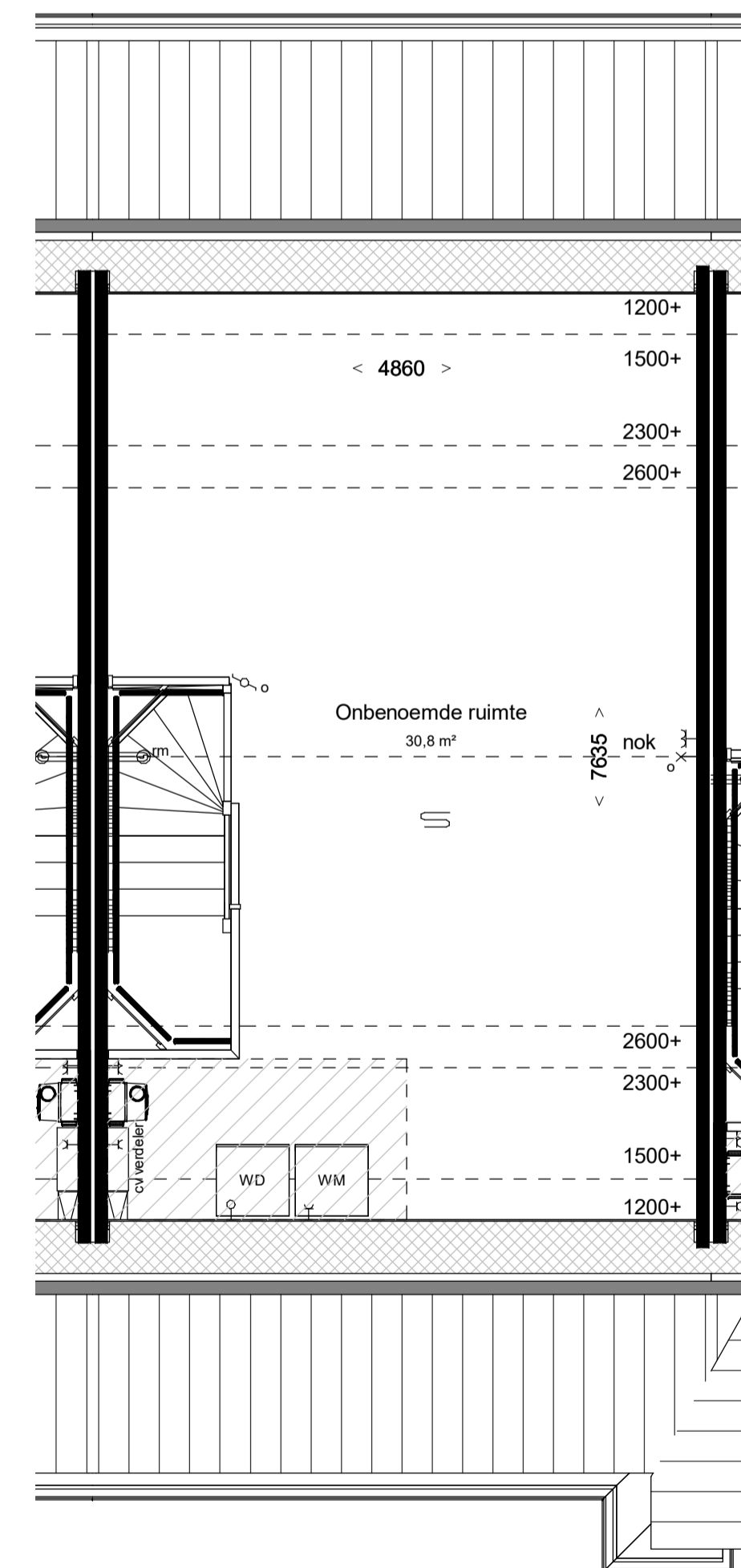
- enkelpolige schakelaar
- serieschakelaar
- wisselschakelaar
- enkelvoudige wandcontactdoos
- dubbelvoudige wandcontactdoos
- dubbelvoudige wandcontactdoos tbv keukenmeubel/wasemkap
- wasmachine aansluiting, enkelvoudige wandcontactdoos
- koudwater en riool aansluiting
- bedraade aansluiting 19mm tbv. wandcontactdoos wasdroger
- enkelvoudige wandcontactdoos tbv. vloerverwarmingsverdeler
- bedraade aansluiting 19mm tbv. kamerthermostaat
- CO2 censor
- onbedraade aansluiting 19mm tbv. CAI / TEL / DATA / NTB
- schel, hoogte: 2300+vl
- belddrukker, hoogte: 1200+vl
- rookmelder tegen plafond
- rookmelder tegen wand
- plafond lichtpunt / centraaldoos inbouw
- wand lichtpunt, hoogte: 2100+vl



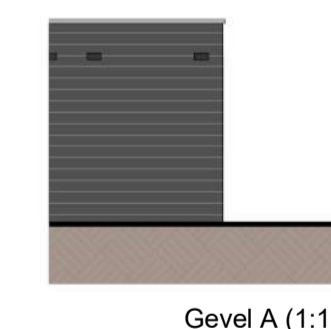
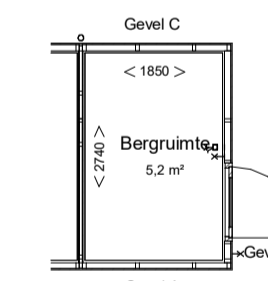
Begane grond, PEIL=0  
Woningtype: 1.0  
Beukmaat: 5100



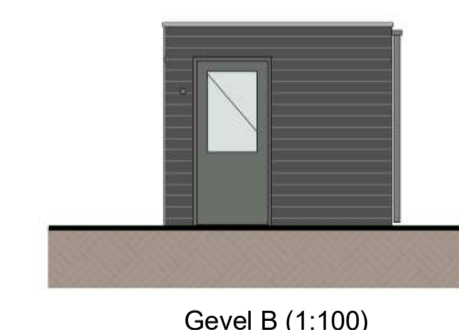
Eerste verdieping, 2900+P



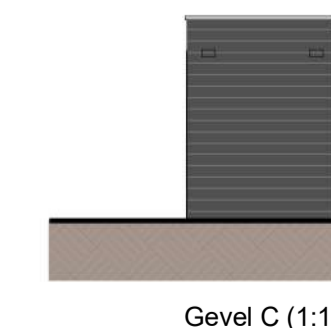
Tweede verdieping 5800+P



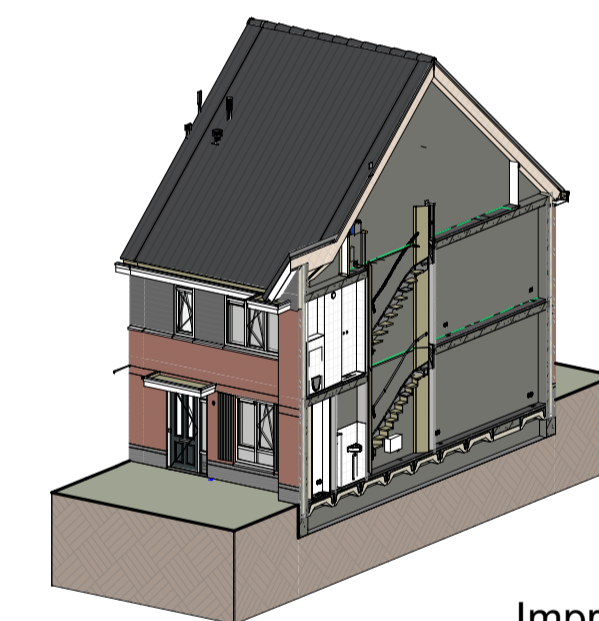
Gevel A (1:100)



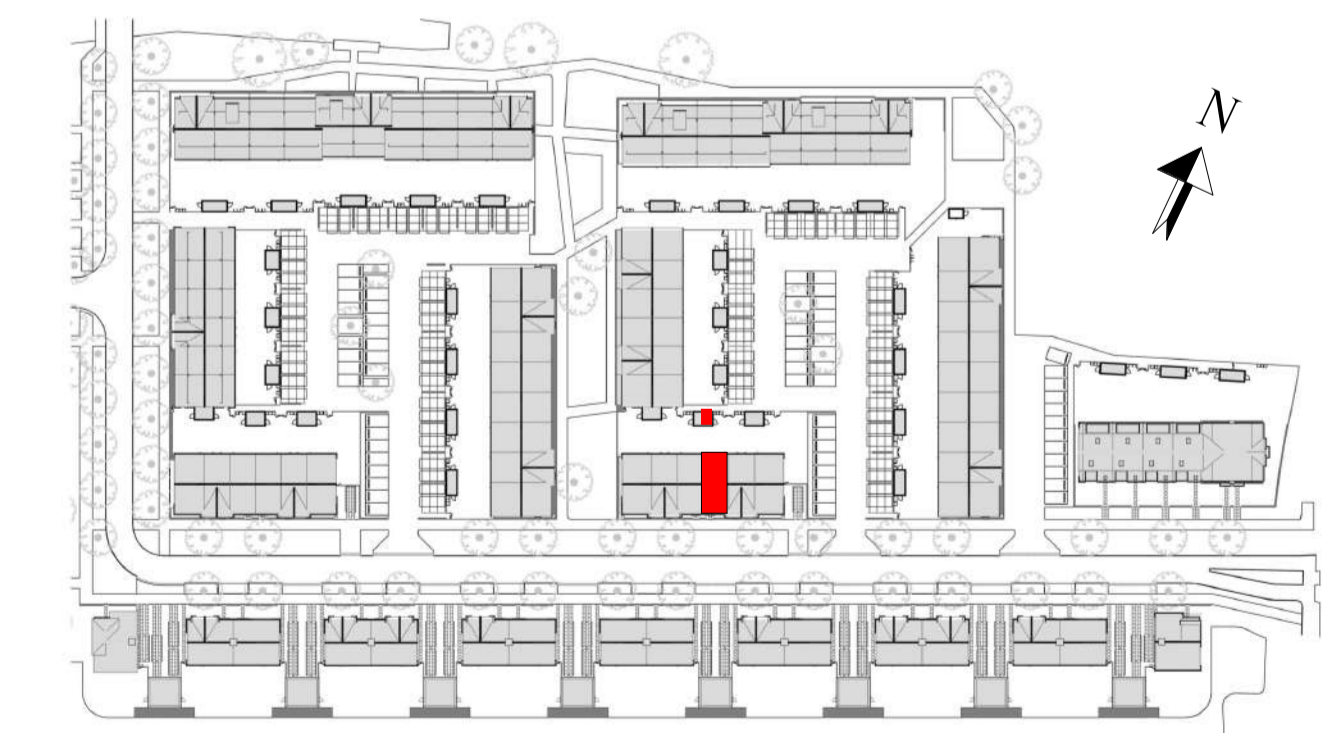
Gevel B (1:100)



Gevel C (1:100)



Impressie

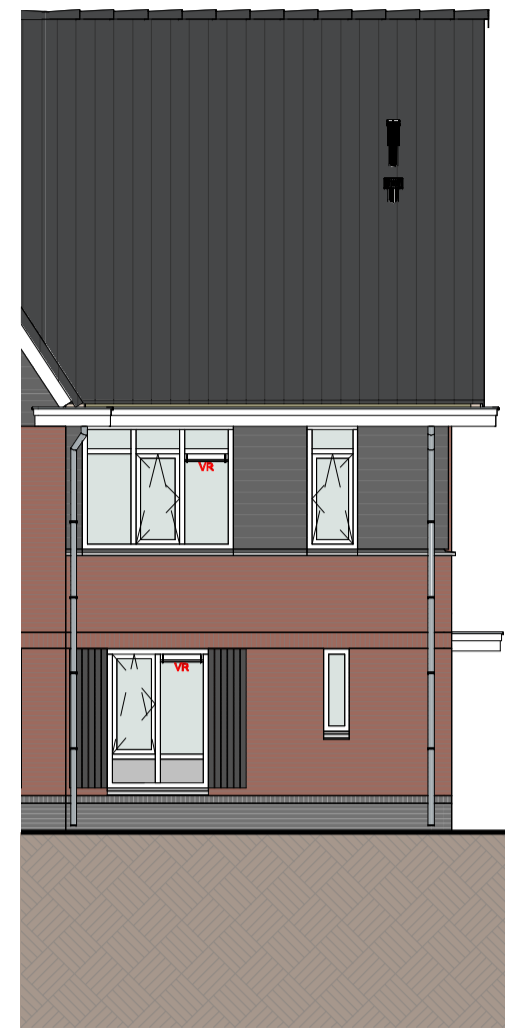


Bouwnummer: 33  
Woningtype: 1.0

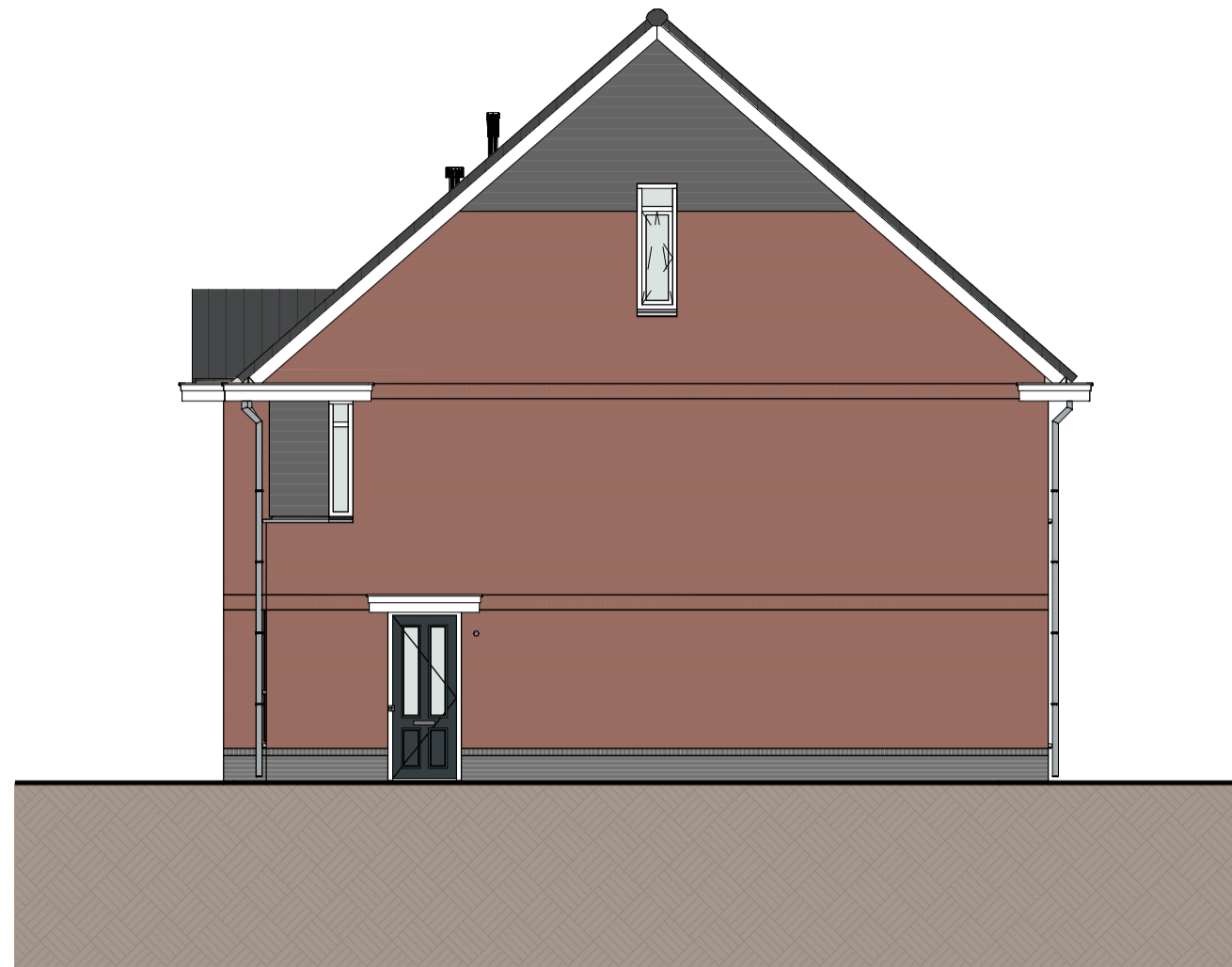
Kleuren en materialen conform technische omschrijving. Kleurenschema gevel- en dakafwerking conform overzichtstekeningen (alle getoonde kleuren zijn indicatief, hier kunnen geen rechten aan ontleend worden). Afmetingen voor- en achtertuin conform situatietekening. Positie beiering conform situatietekening. Erfafscheiding conform technische omschrijving en lokale conform technische omschrijving. Aansluiting op aansluitende bouwnummers kan afwijken, zie hiervoor de overzichtstekeningen. HWA's conform gevelverzorgingskenlijnen van het betreffende blok. Maatvoering zijn circa maten en gemeten op de ruwe afwerking.

PROJECT: Westmade Noord	PROJECT NR: 2020E-052	FORMAAT: A1	SCHAAL: 1:50	WUZ: 1:50	DATUM:
ONDERDEEL: Overzichtstekening BNR 33	TEK NR: VT-033	GET: JS	DATUM: 20-03-2023		





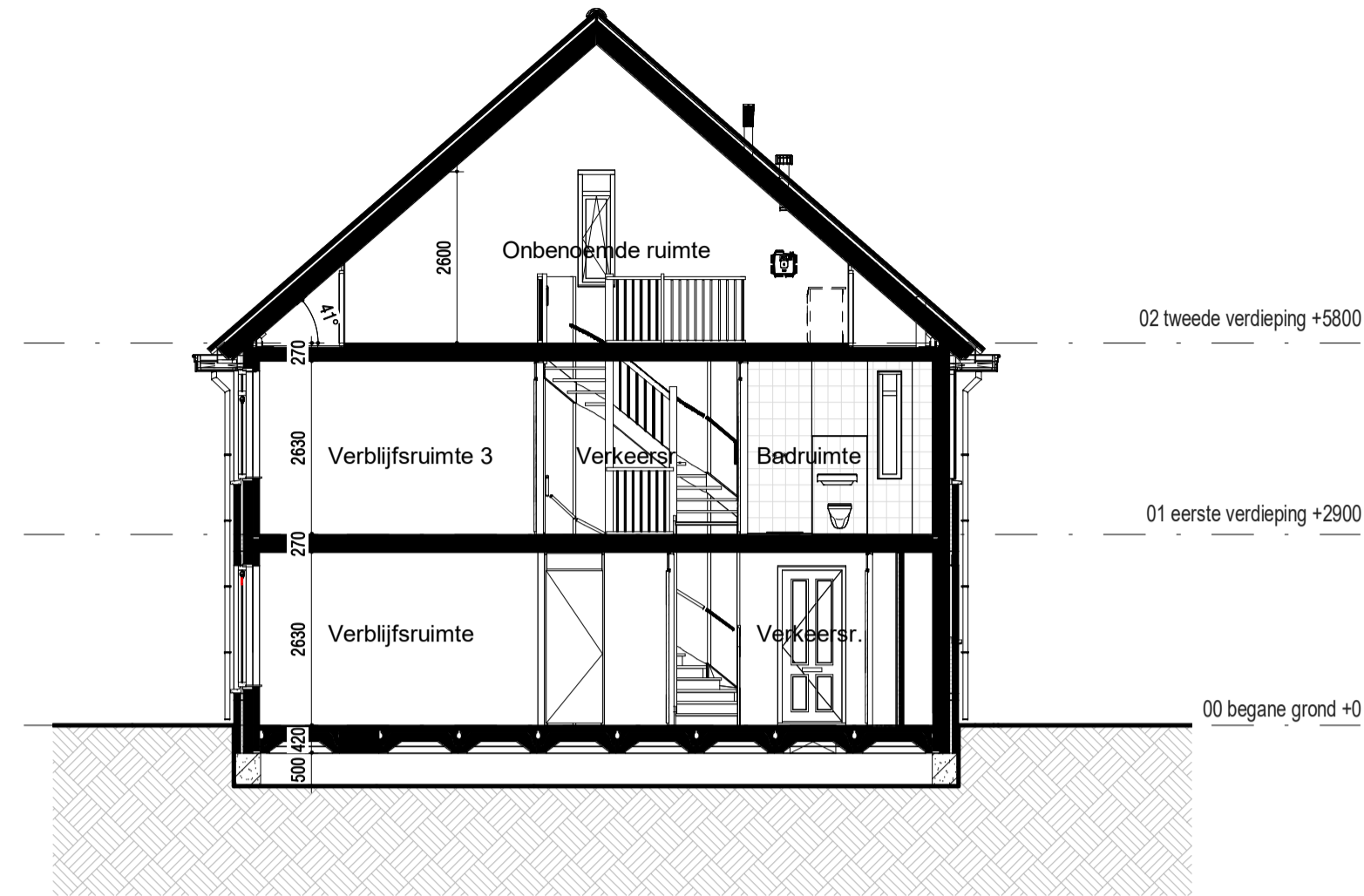
Voor aanzicht (1:100)



Rechter zij aanzicht (1:100)



Achter aanzicht (1:100)



Doorsnede (1:100)

**RENVOOI:**

**ALGEMEEN:**

- hoofdentree
- inspectieluik
- technische ruimte
- luifel

**Afkortingen installaties**

- afz afzuigkap
- bl boiler
- cai kabel aansluiting
- co2 co2 censors
- er elektrische radiator
- kk koelkast
- mv mechanische ventilatie
- per perilex
- th thermostaat
- vv verdeler
- wd wasdroger
- wm wasmachine
- ll loze leiding
- il inspectieluik

**Hoogtes (in geval van toepassing)**

- Omschrijving**
- wandcontactdozen verblijfsruimten
- Loze of bedrade leiding(en) data verblijfsruimten
- Schakelmateriaal
- Kamerthermostaat / co2
- Wandlichtpunten

**Hoogte (circa)**

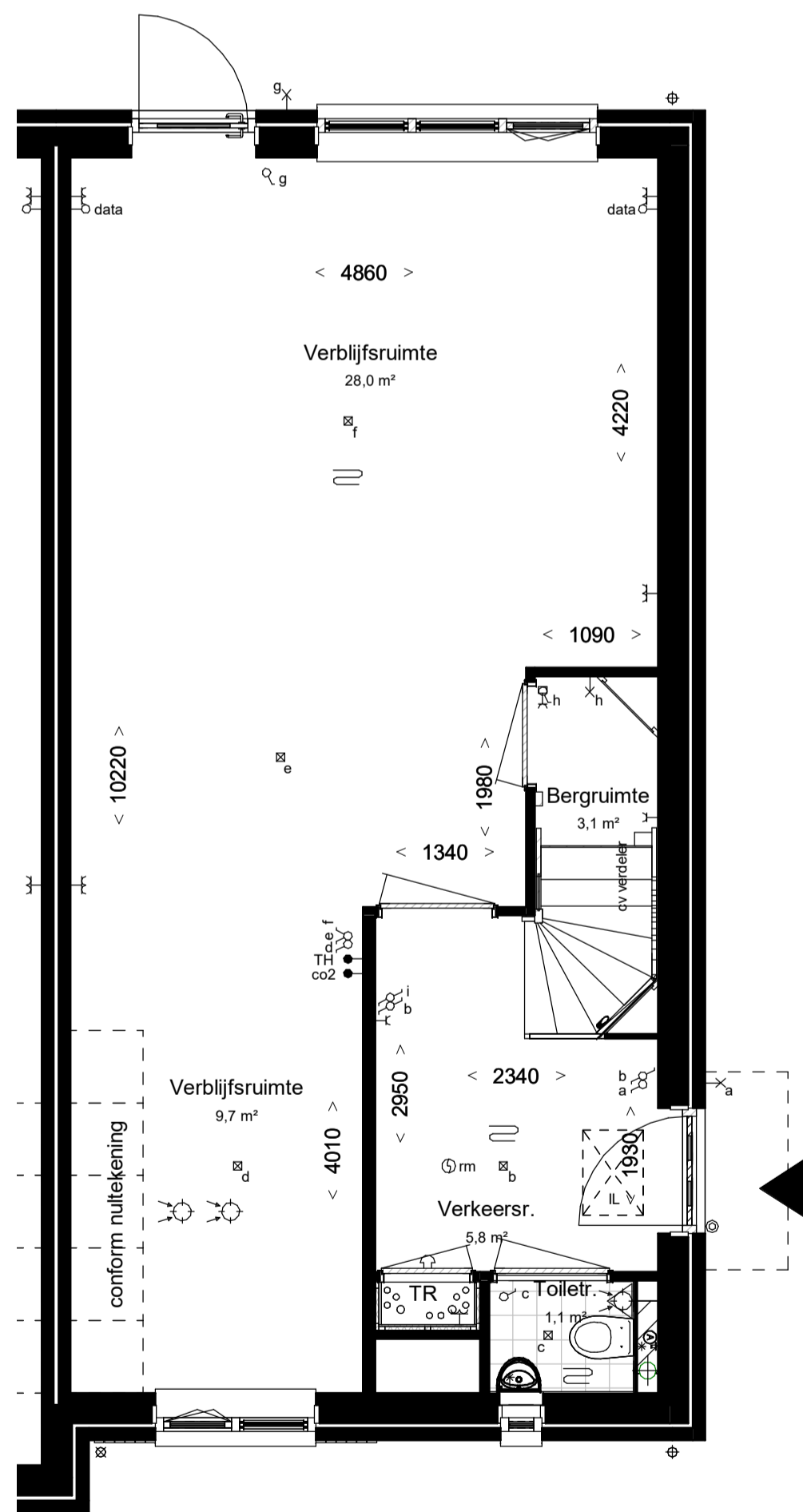
- 300 +
- 1050 +
- 1500 +
- 2100 +

**Installatie(s)**

- water aansluiting (w = warm / k = koud)
- afvoer, binnen
- hemelwaterafvoer (positie indicatief)
- CV-verdeler (is positie, uitvoering vlg TGO)
- ventilatie-box
- ventilatie-afzuigpunt plafond
- ventilatie-afzuigpunt plafond
- elektrische radiator
- vloerverwarming
- opstelplaats WM / WD

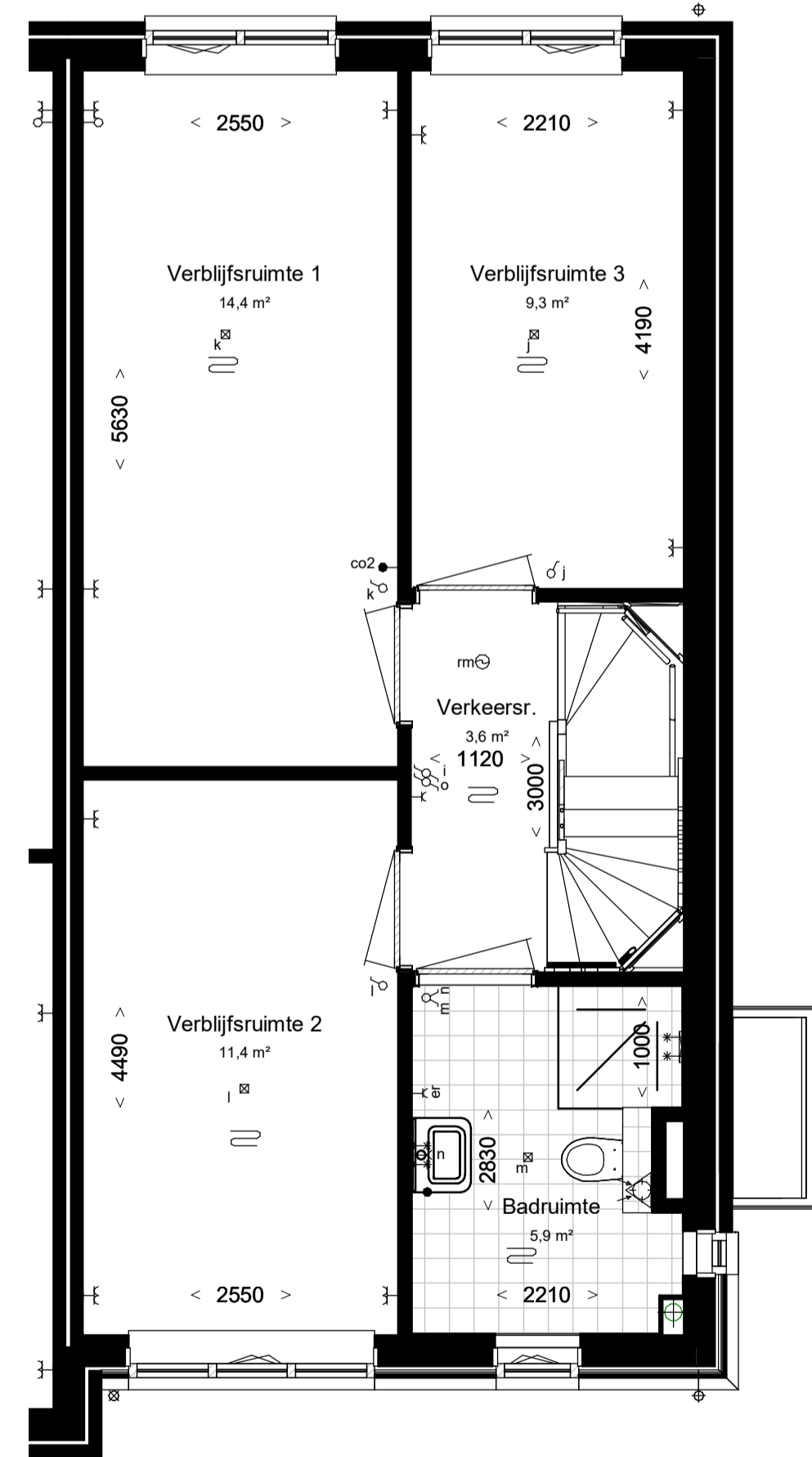
**Elektra & verlichting**

- enkelpolige schakelaar
- serieschakelaar
- wisselchakelaar
- enkelvoudige wandcontactdoos
- dubbelvoudige wandcontactdoos
- dubbelvoudige wandcontactdoos tbv keukenmeubel/wasemkap
- wasmachine aansluiting, enkelvoudige wandcontactdoos
- koudwater en riool aansluiting
- bedraade aansluiting 19mm tbv. wandcontactdoos wasdroger
- enkelvoudige wandcontactdoos tbv. vloerverwarmingsverdeler
- bedraade aansluiting 19mm tbv. kamerthermostaat
- CO2 sensor
- onbedraade aansluiting 19mm tbv. CAI / TEL / DATA / NTB
- schel, hoogte: 2300+vl
- bedrukker, hoogte: 1200+vl
- rookmelder tegen plafond
- rookmelder tegen wand
- plafond lichtpunt / centraaldoos inbouw
- wand lichtpunt, hoogte: 2100+vl

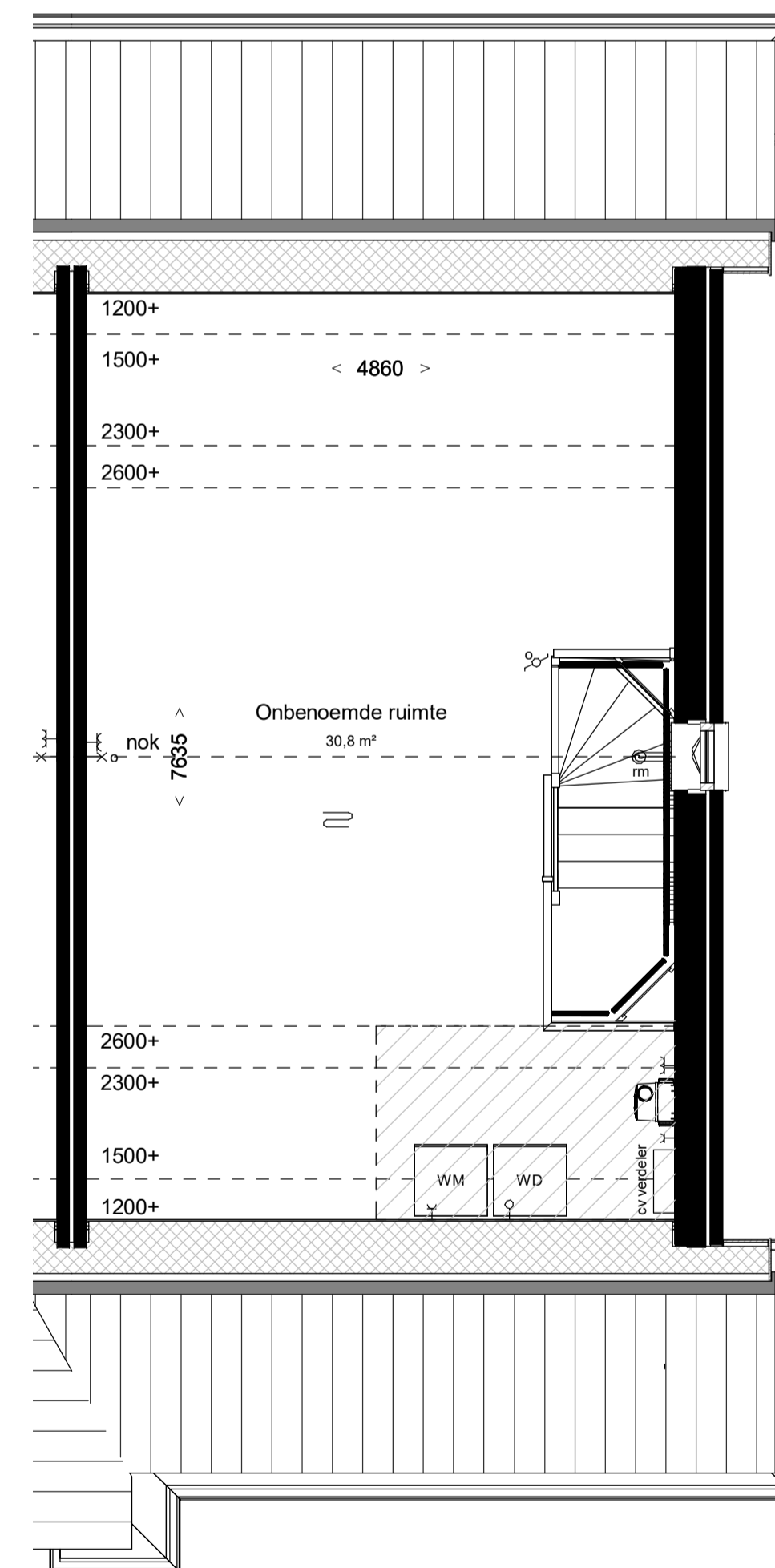


Begane grond, PEIL=0

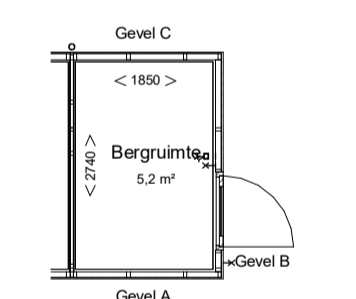
Woningtype: 1.2\_sp  
Beukmaat: 5100



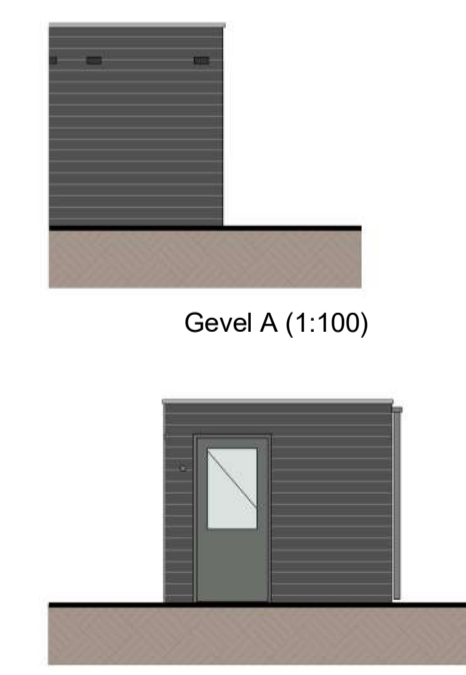
Eerste verdieping, 2900+P



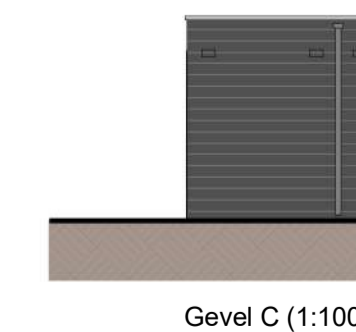
Tweede verdieping 5800+P



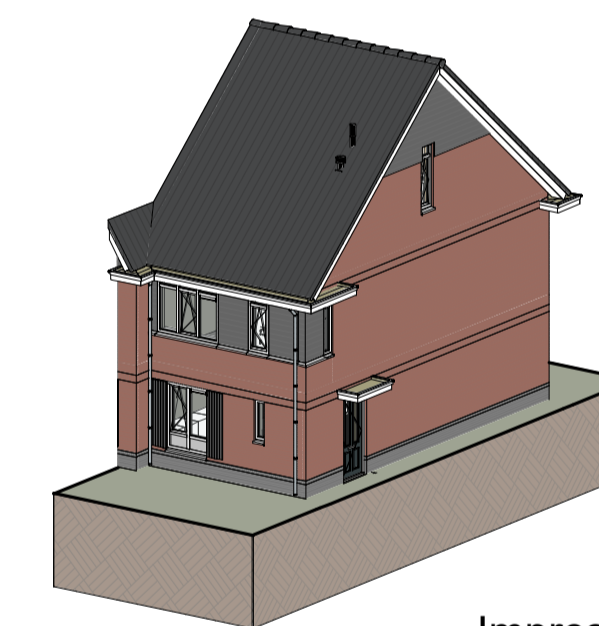
Gevel A (1:100)



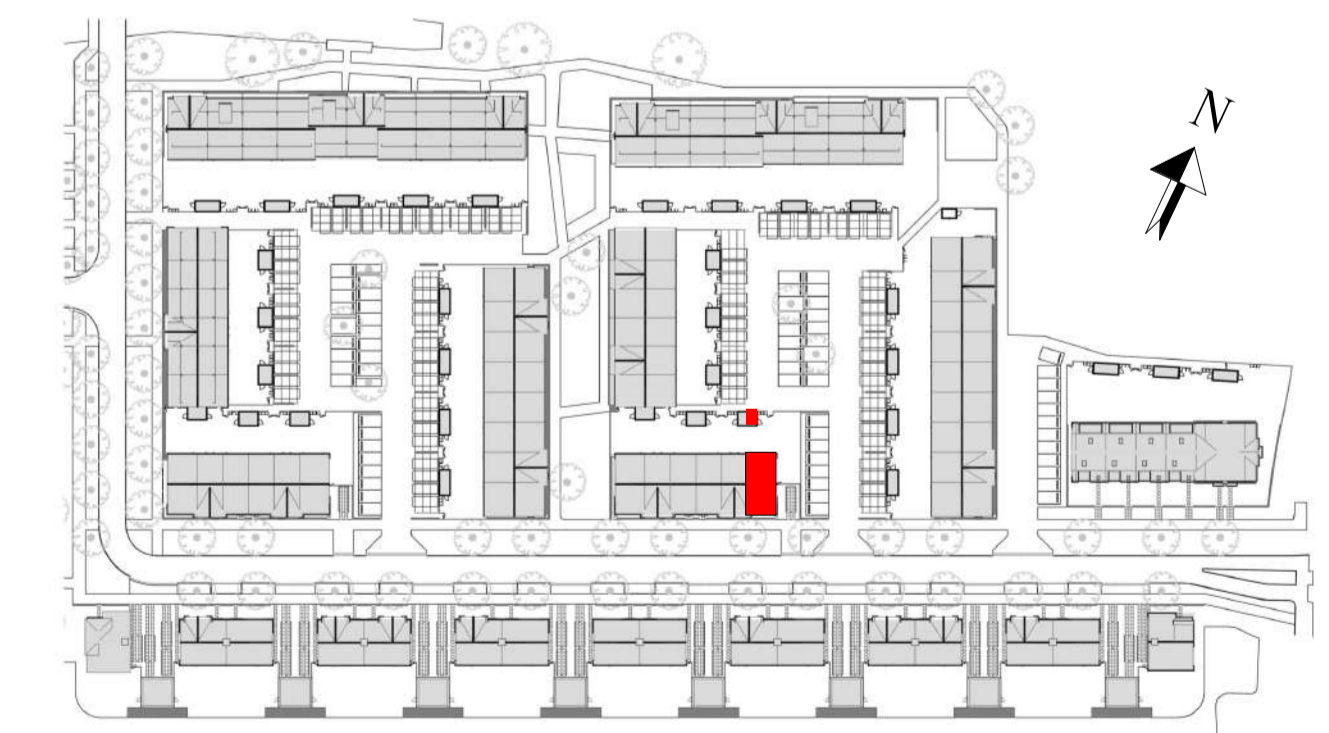
Gevel B (1:100)



Gevel C (1:100)



Impressie



Bouwnummer: 35  
Woningtype: 1.2\_sp

Kleuren en materialen conform technische omschrijving. Kleurenschema gevel- en dakafwerking conform overzichtsbekeningen (alle getoonde kleuren zijn indicatief, hier kunnen geen rechten aan ontleend worden). Afmetingen voor- en achtertuin conform situatietekening. Positie begraaf conform situatietekening. Erfafscheiding conform technische omschrijving en lokale conform technische omschrijving. Aansluiting op aansluitende bouwnummers kan afwijken, zie hiervoor de overzichtsbekeningen. HWA's conform gevelverzekeringstekeningen van het betreffende blok. Maatvoering zijn circa maten en gemeten op de ruwe afwerking.

PROJECT: Westmade Noord	PROJECT NR: 2020E-052	FORMAAT: A1	SCHAAL: 1:50	WUZ:	DATUM:
ONDERDEEL: Overzichtstekening BNR 35	TEK NR: VT-035	GET: JS	DATUM: 20-03-2023		