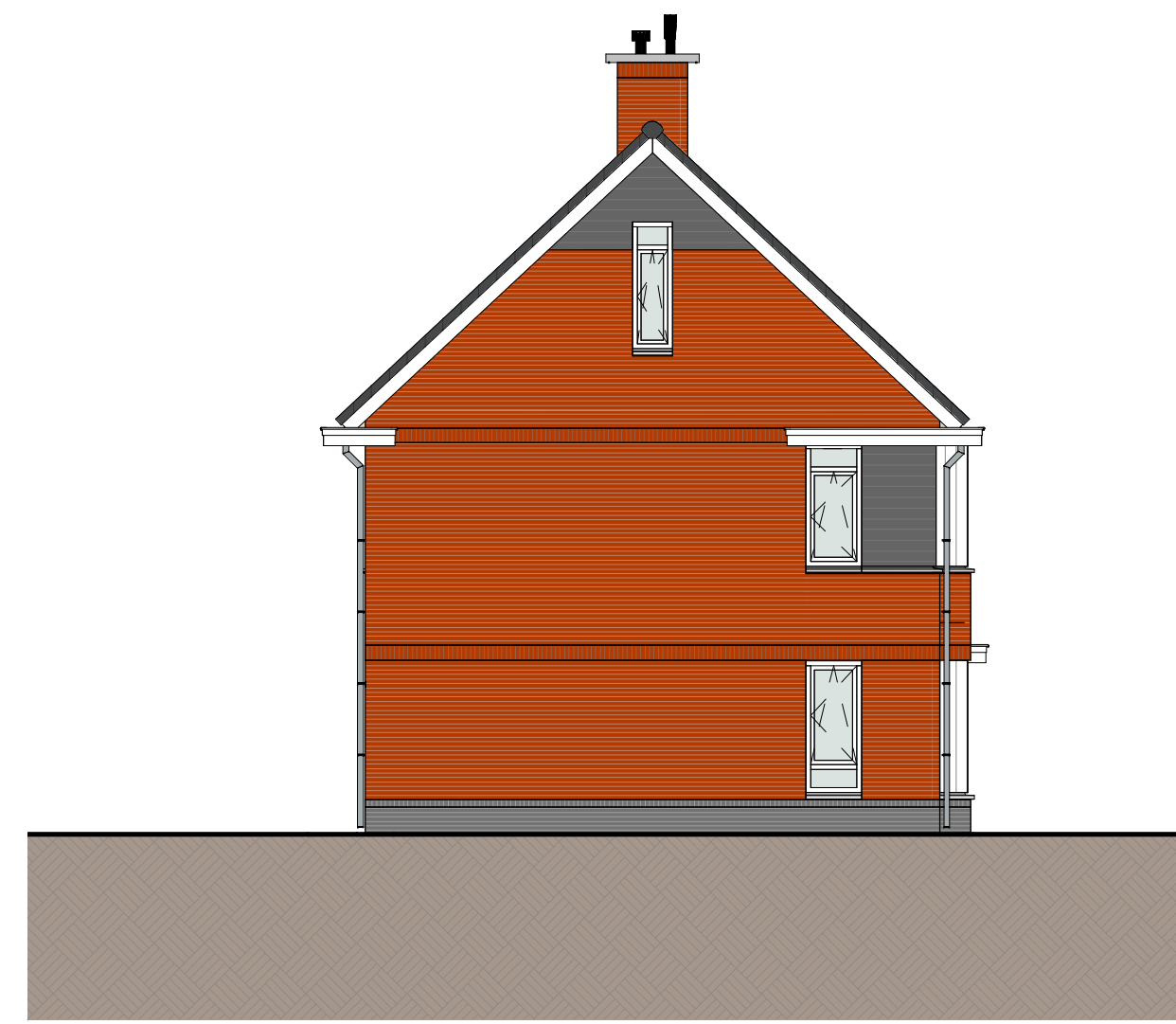




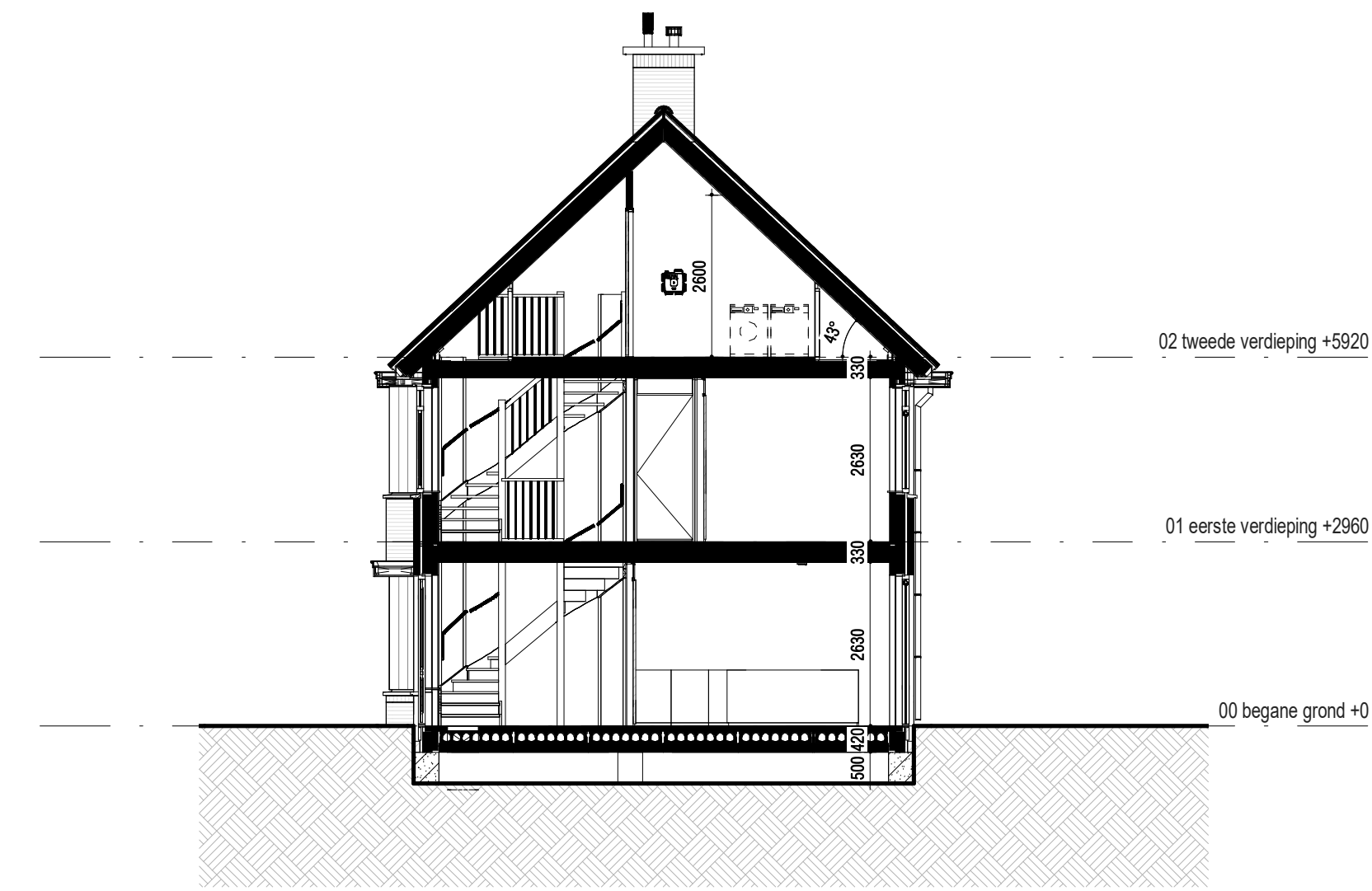
Voor aanzicht (1:100)



Linker zij aanzicht (1:100)



Achter aanzicht (1:100)



Doorsnede (1:100)

RENOVOO:

ALGEMEEN:

- ▲ hoofdentree
- inspectieluik
- ▨ technische ruimte
- lufjel

Afkortingen installaties

- afz afzuigkap
- bl boiler
- caï kabel aansluiting
- co2 co2 sensor
- er elektrische radiator
- kk kast
- mv mechanische ventilatie
- per perlex
- th thermostat
- vv verdeler
- wd wasdroger
- wm wasmachine
- LL loze leiding
- IL inspectieluik

Hoogtes (in geval van toepassing)

Omschrijving

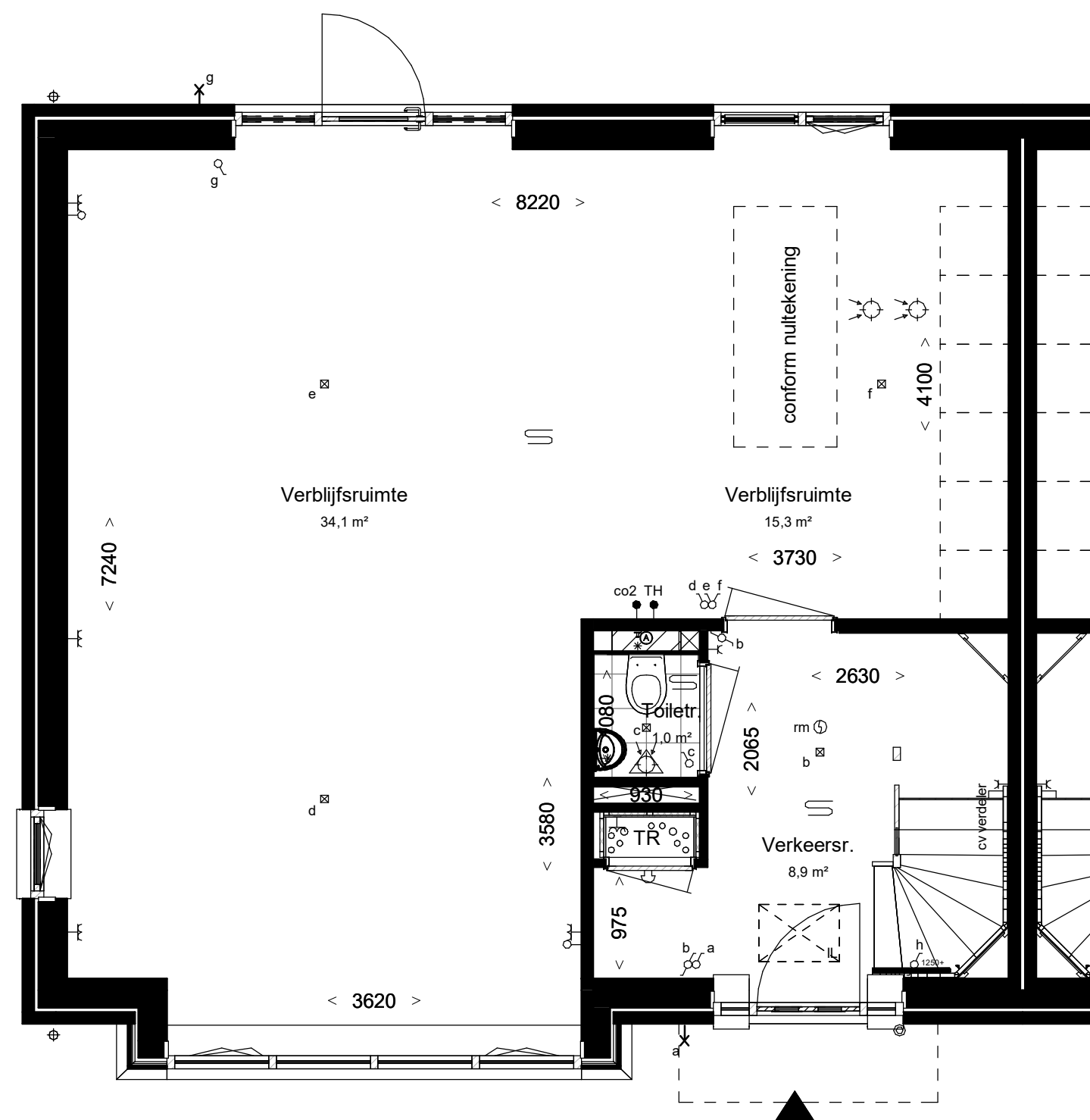
Omschrijving	Hoogte (circa)
wandcontactdozen verblijfsruimten	300 +
Loze of bedrade leiding(en) data verblijfsruimten	300 +
Schakelmateriaal	1050 +
Kamerthermostaat / co2	1500 +
Wandlichtpunten	2100 +

Installatie(s)

- ⊕ water aansluiting (w = warm / k = koud)
- ⊕ afvoer, binnen
- ⊕ hemelwaterafvoer (positie indicatief)
- ⊕ CV-verdeler (is positie, uitvoering vlg TO)
- ☐ ventilatie-box
- ☐ ventilatie-afzuigpunt plafond
- ☐ ventilatie-afzuigpunt plafond
- ☐ elektrische radiator
- ☐ vloerverwarming
- WMWD opstelplaats WM / WD

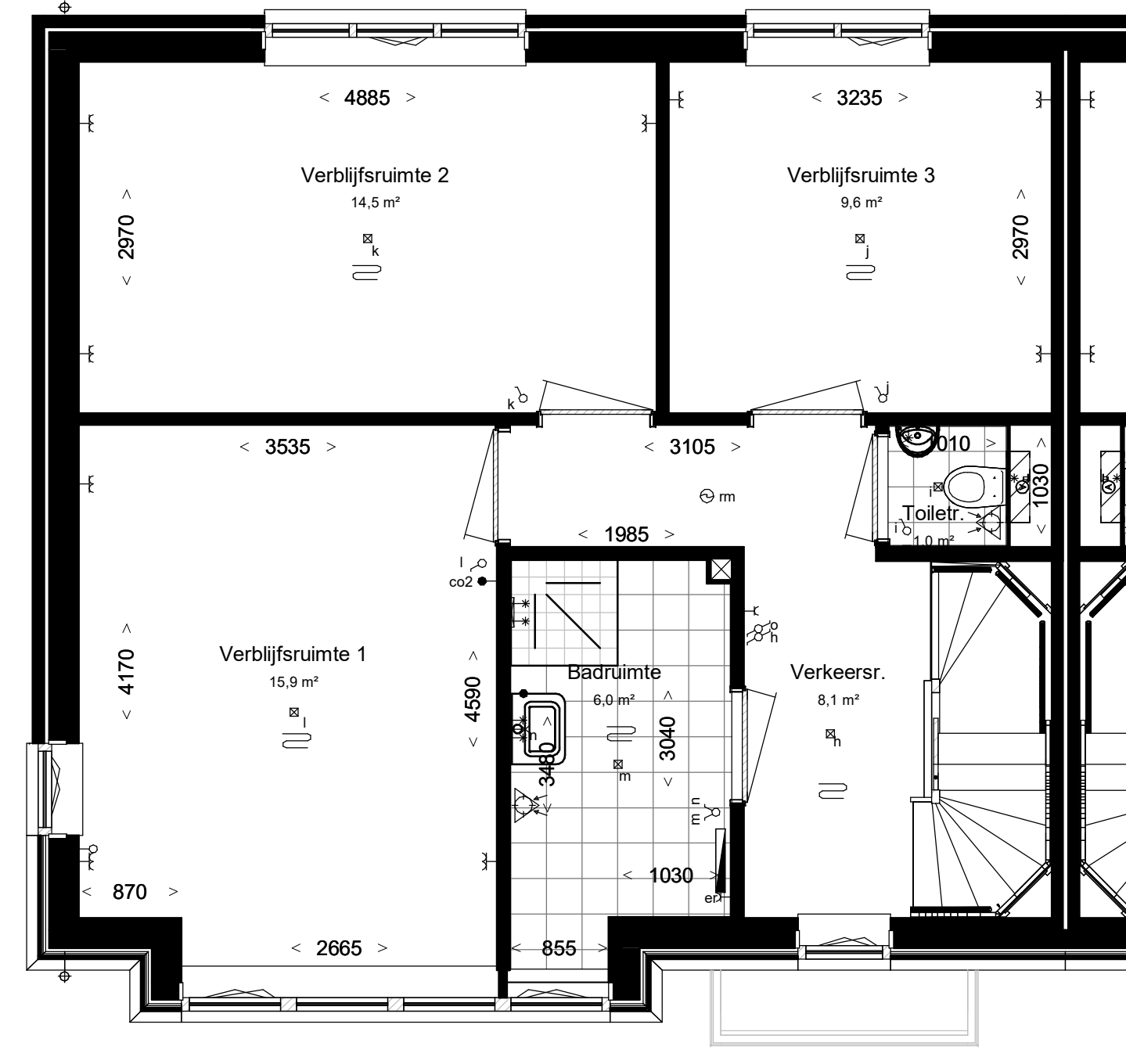
Elektra & verlichting

- ⊕ enkelpolige schakelaar
- ⊕ serieschakelaar
- ⊕ wisselschakelaar
- ⊕ enkelvoudige wandcontactdoos
- ⊕ dubbelvoudige wandcontactdoos
- ⊕ dubbelvoudige wandcontactdoos tbv keukenmeubel/wasemkap
- ⊕ wsm wasmachine aansluiting, enkelvoudige wandcontactdoos koudwater en rioolaansluiting
- ⊕ wd bedrade aansluiting 19mm tbv. wandcontactdoos wasdroger
- ⊕ wv enkelvoudige wandcontactdoos tbv. vloerverwarmingverdelers
- ⊕ TH bedrade aansluiting 19mm tbv. kamerthermostaat
- ⊕ CO2 sensor
- ⊕ onbedrade aansluiting 19mm tbv. CAI / TEL / DATA / NTB
- ⊕ schel, hoogte: 2300+vl
- ⊕ bedrukker, hoogte: 1200+vl
- ⊕ rookmelder tegen plafond
- ⊕ rookmelder tegen wand
- ⊕ plafond lichtpunt / centraaldoos inbouw
- ⊕ wand lichtpunt, hoogte: 2100+vl

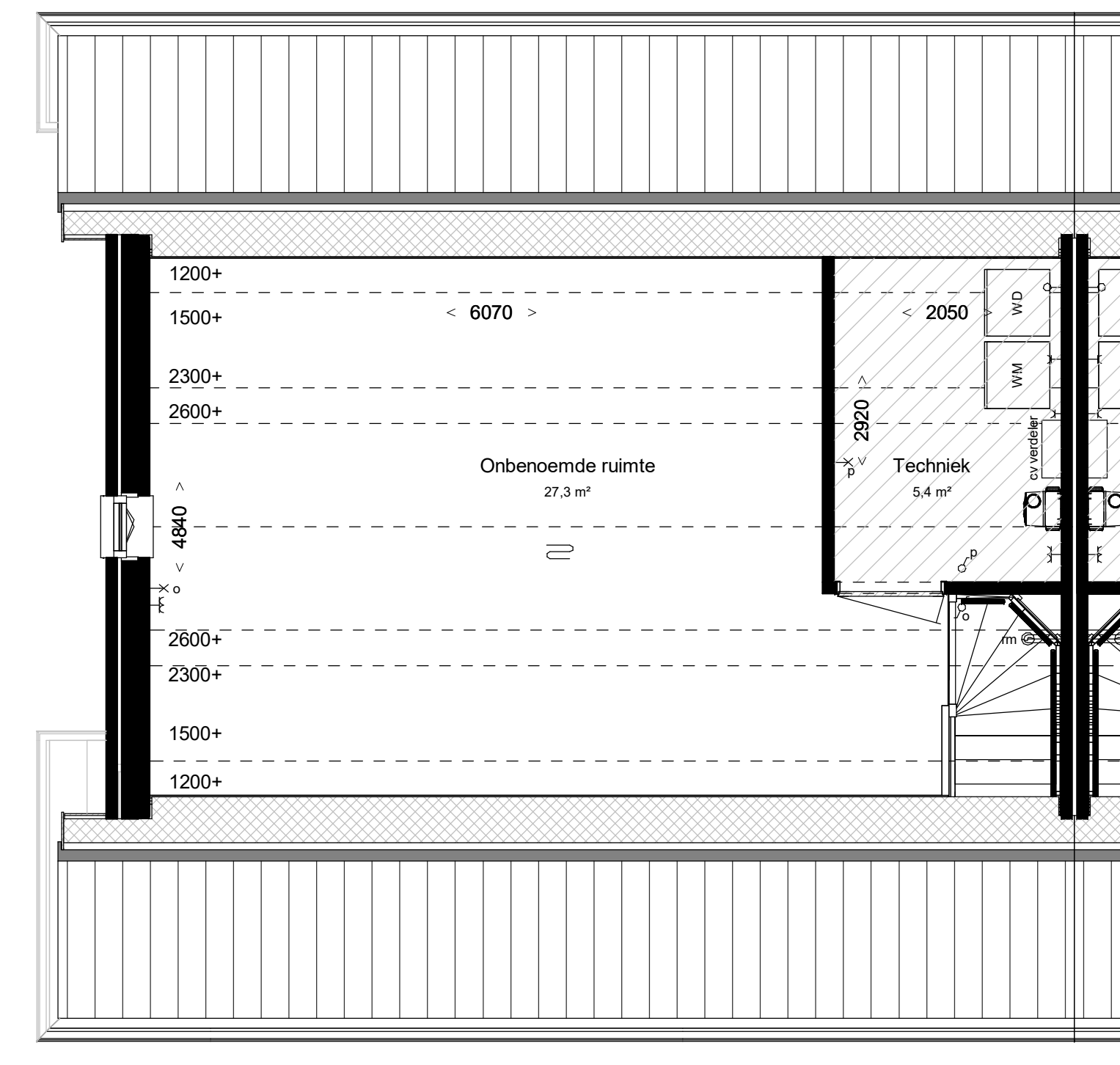


Begane grond, PEIL=0


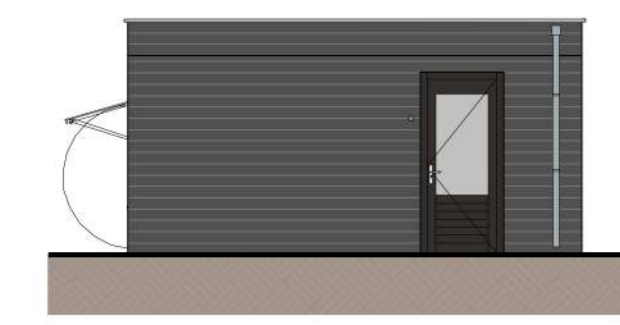
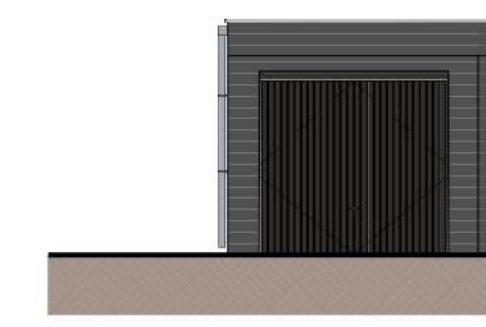
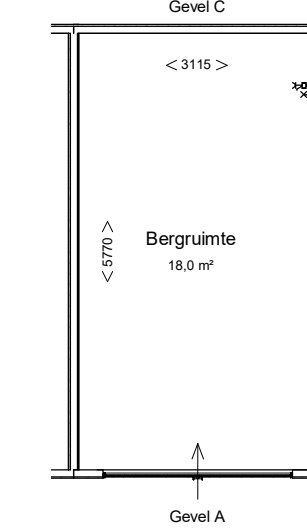
Woningtype: 9.0
Beukmaat: 8460



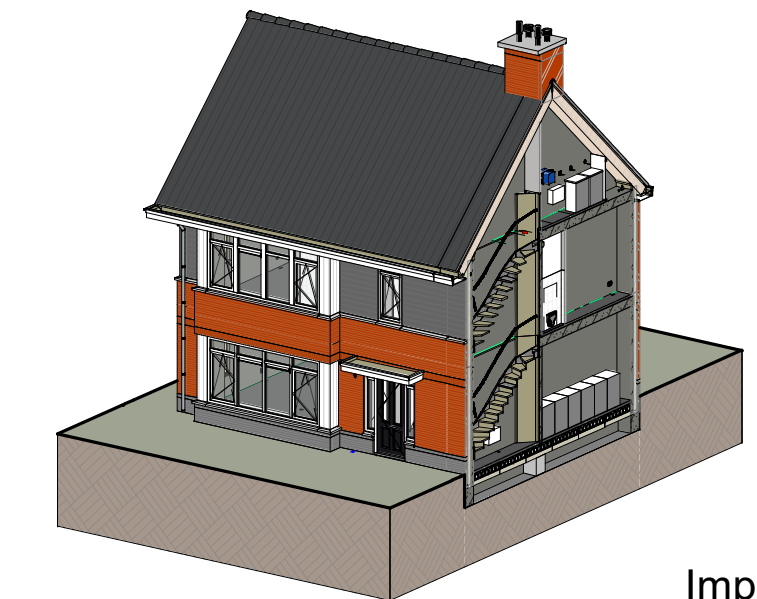
Eerste verdieping, 2960+P



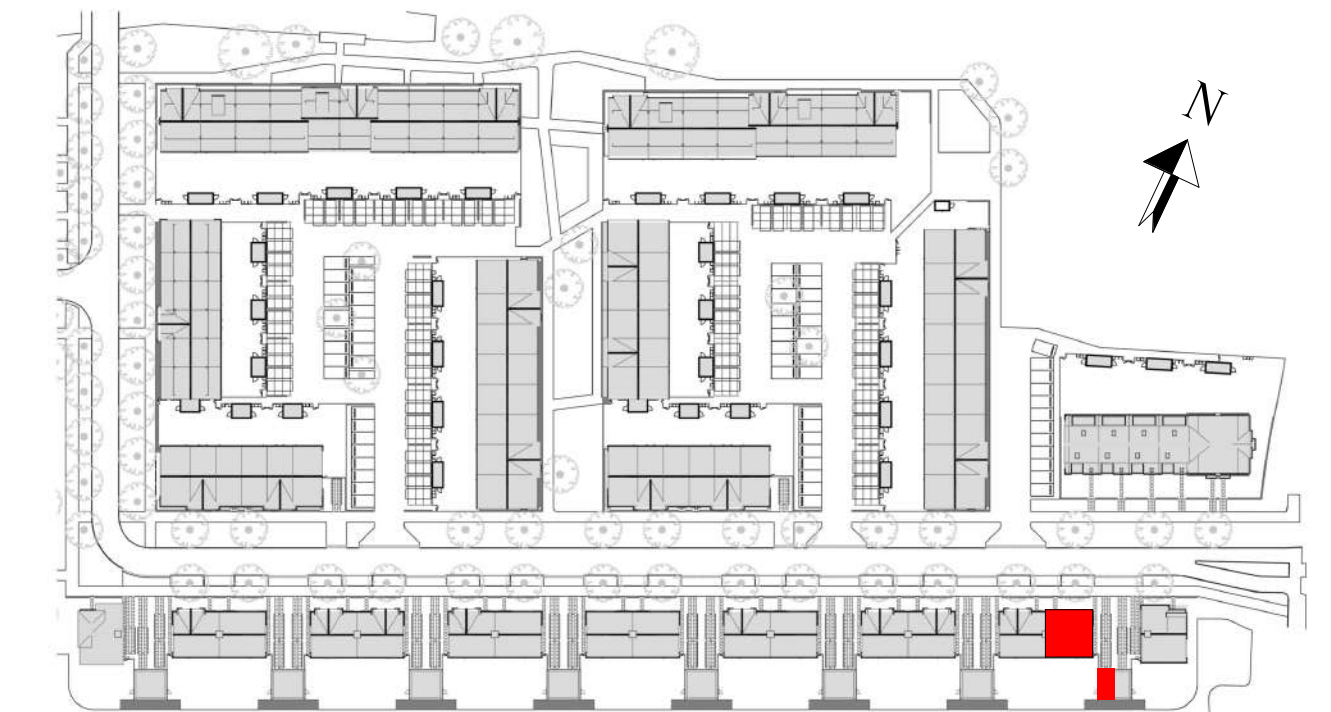
Tweede verdieping 5920+P



Gevel C (1:100)



Impressie



Bouwnummer: 67
Woningtype: 9.0

Kleuren en materialen conform technische omschrijving. Kleurschema gevel- en dakafwerking conform overzichtstekeningen (alle getoonde kleuren zijn indicatief, hier kunnen geen rechten aan ontleend worden). Afmetingen voor en achterin conform situatietekening. Positie berging conform situatietekening. Erfafscheiding conform technische omschrijving en lokale conform technische omschrijving. Aansluiting op aansluitende bouwnummers kan afwijken, zie hiervoor de overzichtstekeningen. WVA's conform gemeenteverordeningen van het betreffende dorp. Maatvoering zijn circa maten en gemeten op de ruwe afwerking.

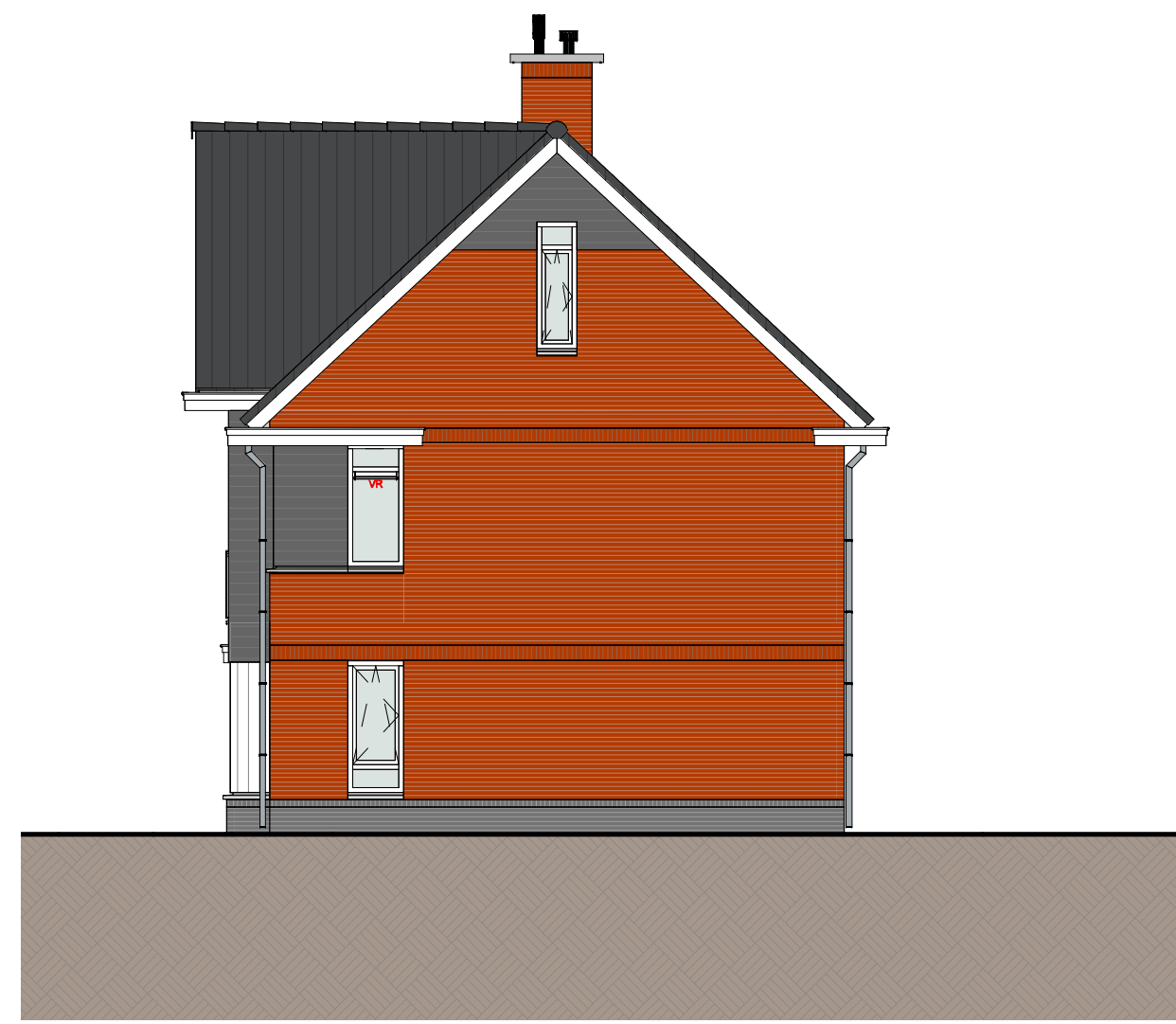
PROJECT:	2020E-052	FORMAAT:	A1-L	SCHAAL:	1:50	WUZ:		DATE:	
ONDERDEEL:	Westmade Noord	TEK. NR.:	VT-067	GET.:	JS	DATUM:			20-03-2023



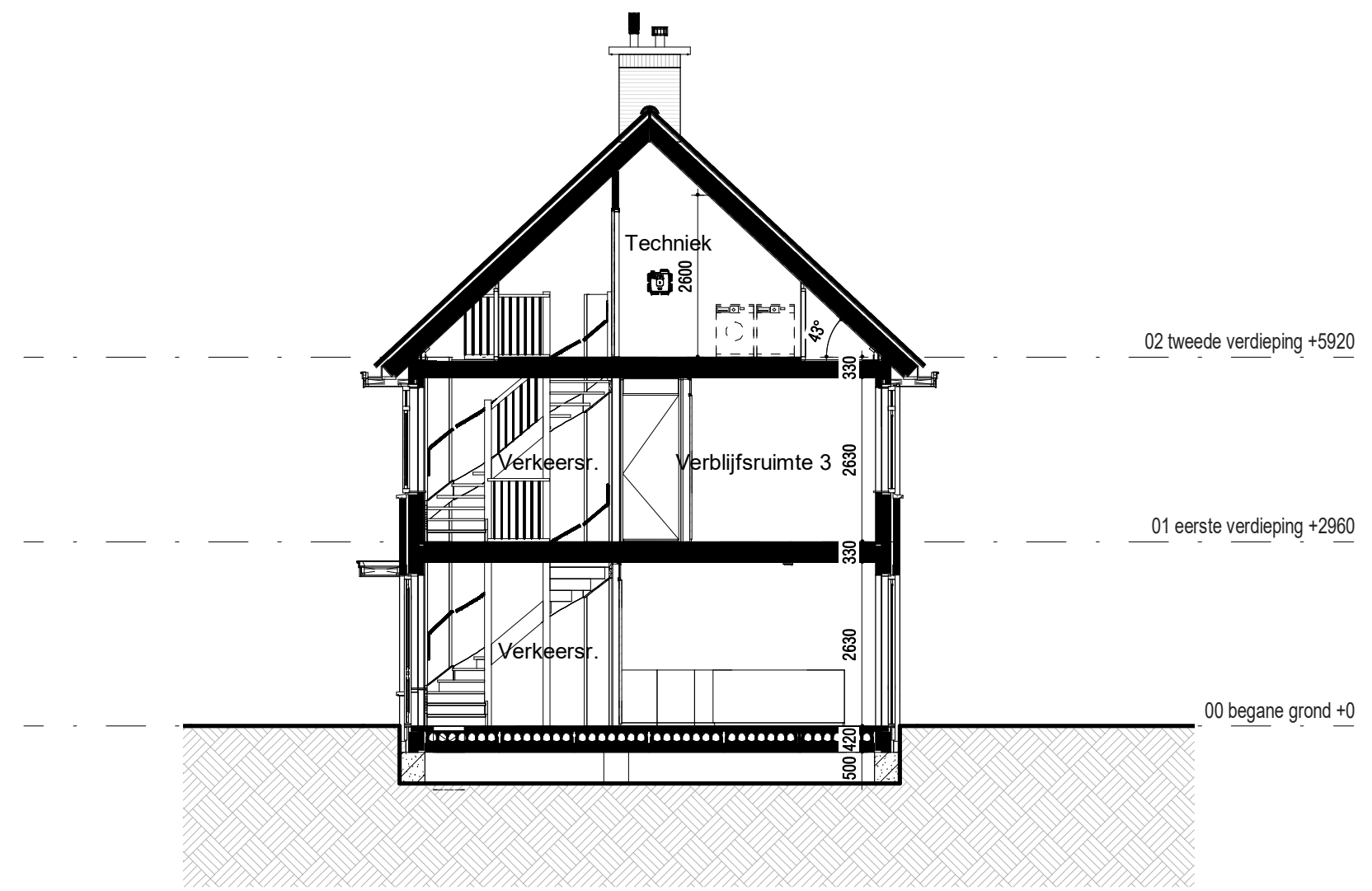
Vooraanzicht (1:100)



Achteraanzicht (1:100)



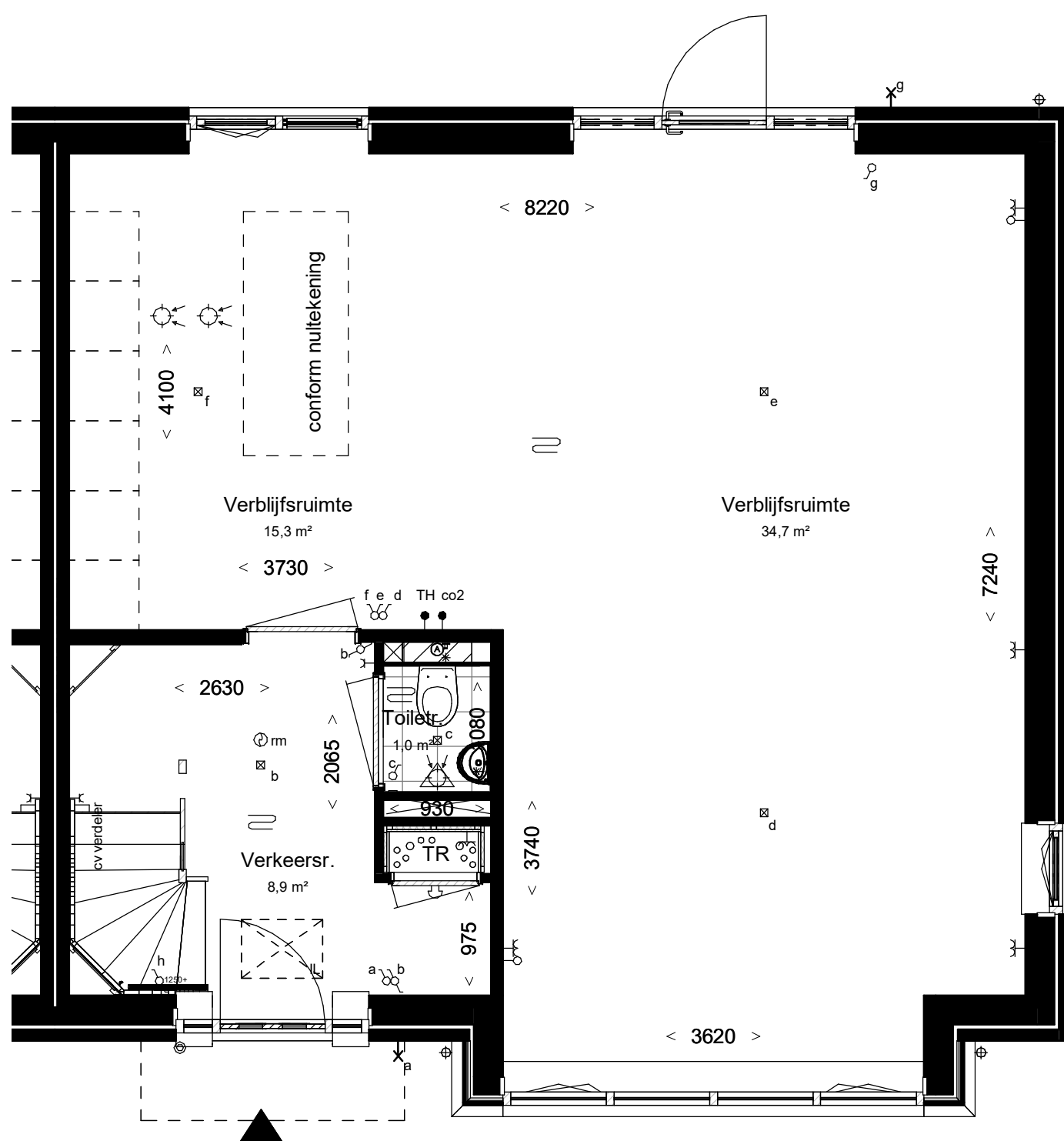
Rechter zijaanzicht (1:100)



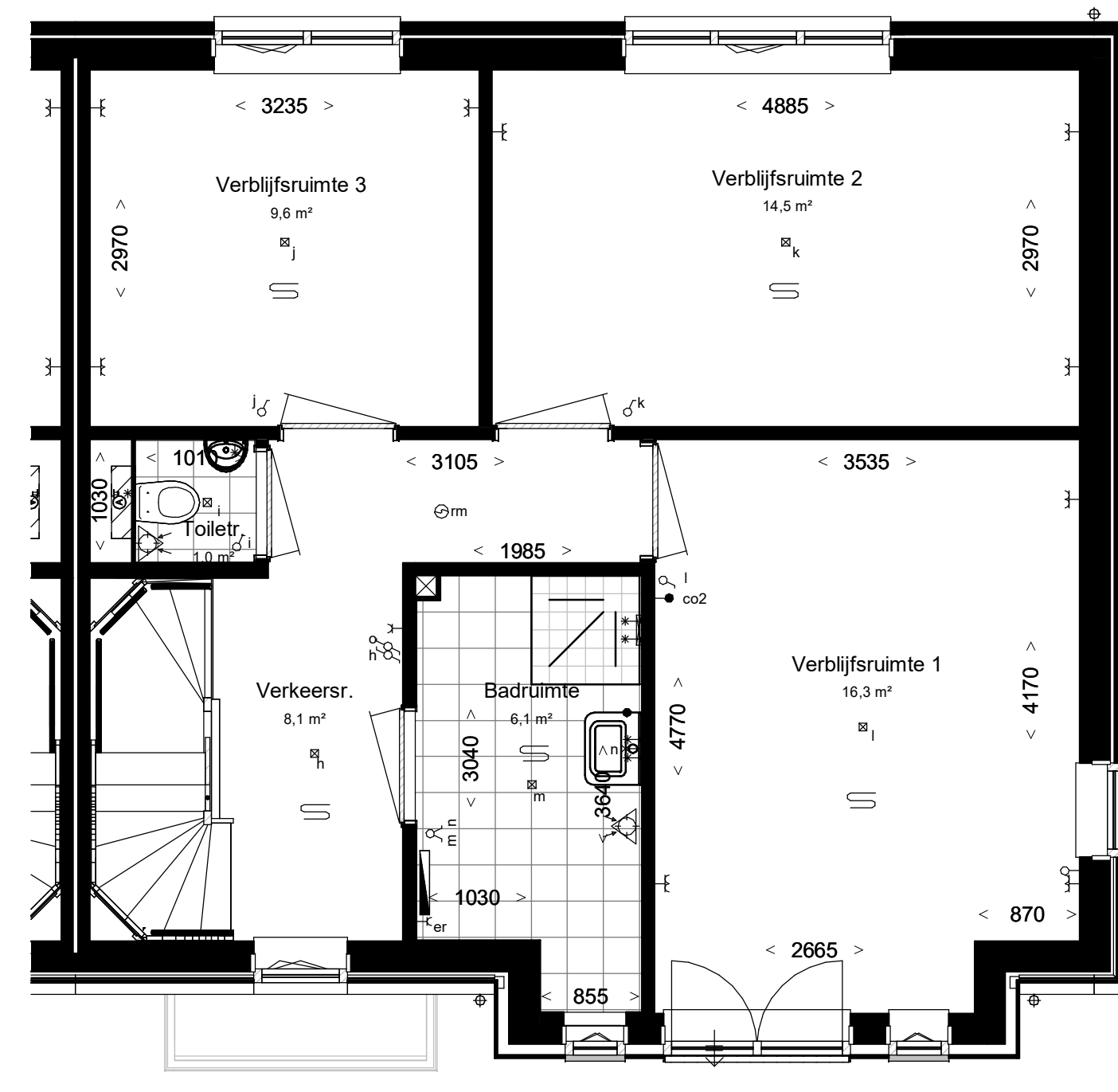
Doorsnede (1:100)

RENVOOI:

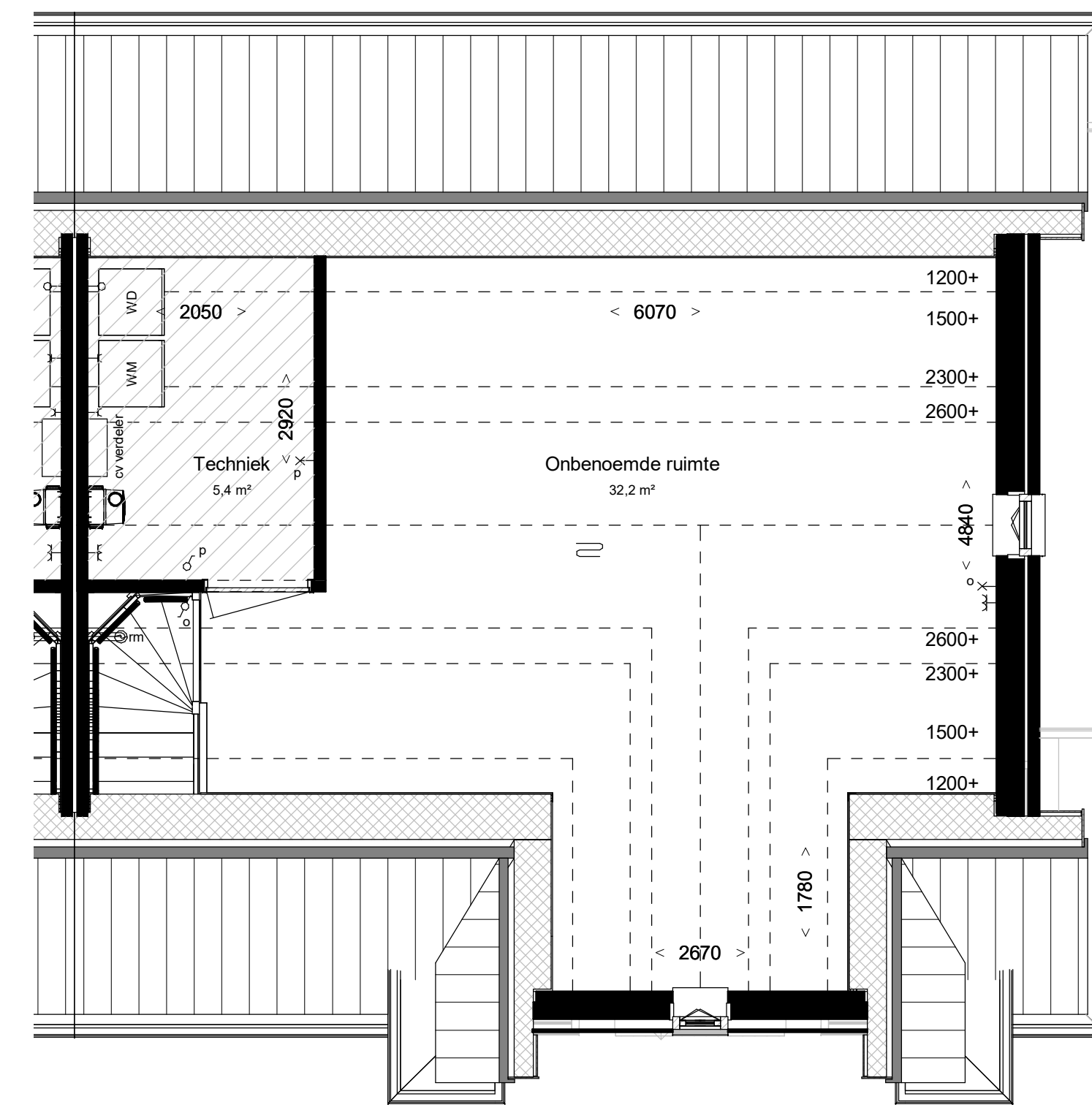
ALGEMEEN:	Installatie(s)
▲ hoofdentree	⊕ water aansluiting (w = warm / k = koud)
⊕ inspectieluik	⊕ afvoer, binnen
▨ technische ruimte	⊕ hemelwaterafvoer (positie indicatief)
⊕ lufjel	⊕ CV-verdeler (is positie, uitvoering vlg TO)
Afkortingen installaties	⊕ ventilatie-box
afz afzuigkap	⊕ ventilatie-afzuigpunt plafond
bl boiler	⊕ elektrische radiator
ca kabel aansluiting	⊕ vloerverwarming
co2 co2 sensor	⊕ opstelplaats WM / WD
er elektrische radiator	Elektra & verlichting
kk koelkast	⊕ enkelpolige schakelaar
lk mechanische ventilatie	⊕ serieschakelaar
per perlex	⊕ wisselschakelaar
th thermostat	⊕ enkelvoudige wandcontactdoos
vv verdeler	⊕ dubbelvoudige wandcontactdoos
wd wasdroger	⊕ dubbelvoudige wandcontactdoos tbv keukenmeubel/wasemkap
wm wasmachine	⊕ wsm wasmachine aansluiting, enkelvoudige wandcontactdoos koudwater en rioolaansluiting
LL loze leiding	⊕ wad bedraade aansluiting 19mm tbv. wandcontactdoos wasdroger
il inspectieluik	⊕ wv enkelvoudige wandcontactdoos tbv. vloerverwarmingverdelers
Hoogtes (in geval van toepassing)	⊕ TH bedraade aansluiting 19mm tbv. kamethermostaat
Omschrijving	⊕ CO2 CO2 sensor
wandcontactdozen verblijfsruimten	⊕ onbedraade aansluiting 19mm tbv. CAI / TEL / DATA / NTB
Loze of bedraade leiding(en) data verblijfsruimten	⊕ schel, hoogte: 2300+vl
Schakelmateriaal	⊕ beldrukker, hoogte: 1200+vl
Kamethermostaat / co2	⊕ rm rookmelder tegen plafond
Wandlichtpunten	⊕ rm rookmelder tegen wand
	⊕ plafond lichtpunt / centraaldoos inbouw
	⊕ wand lichtpunt, hoogte: 2100+vl



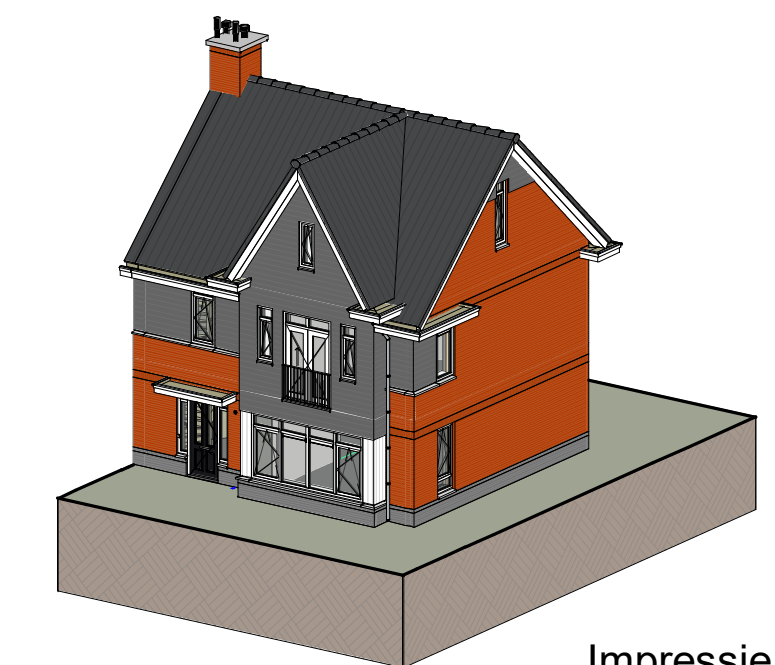
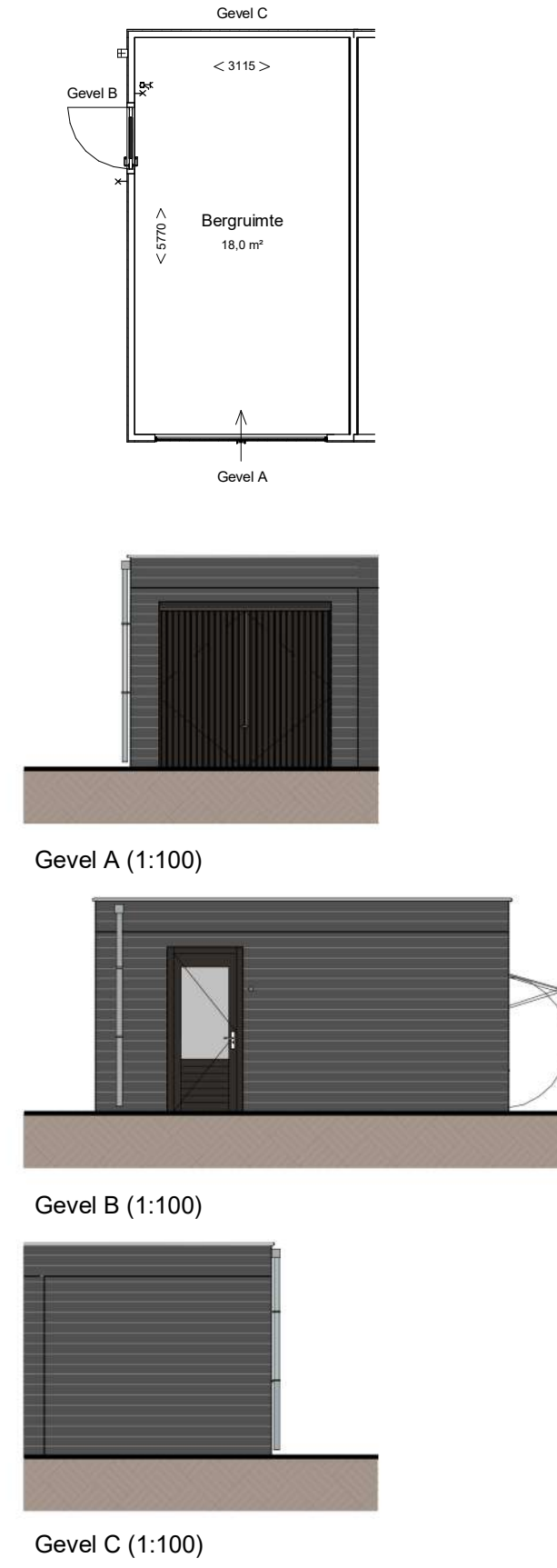
Begane grond, PEIL=0
Woningtype: 9.1_sp
Beukmaat: 8460



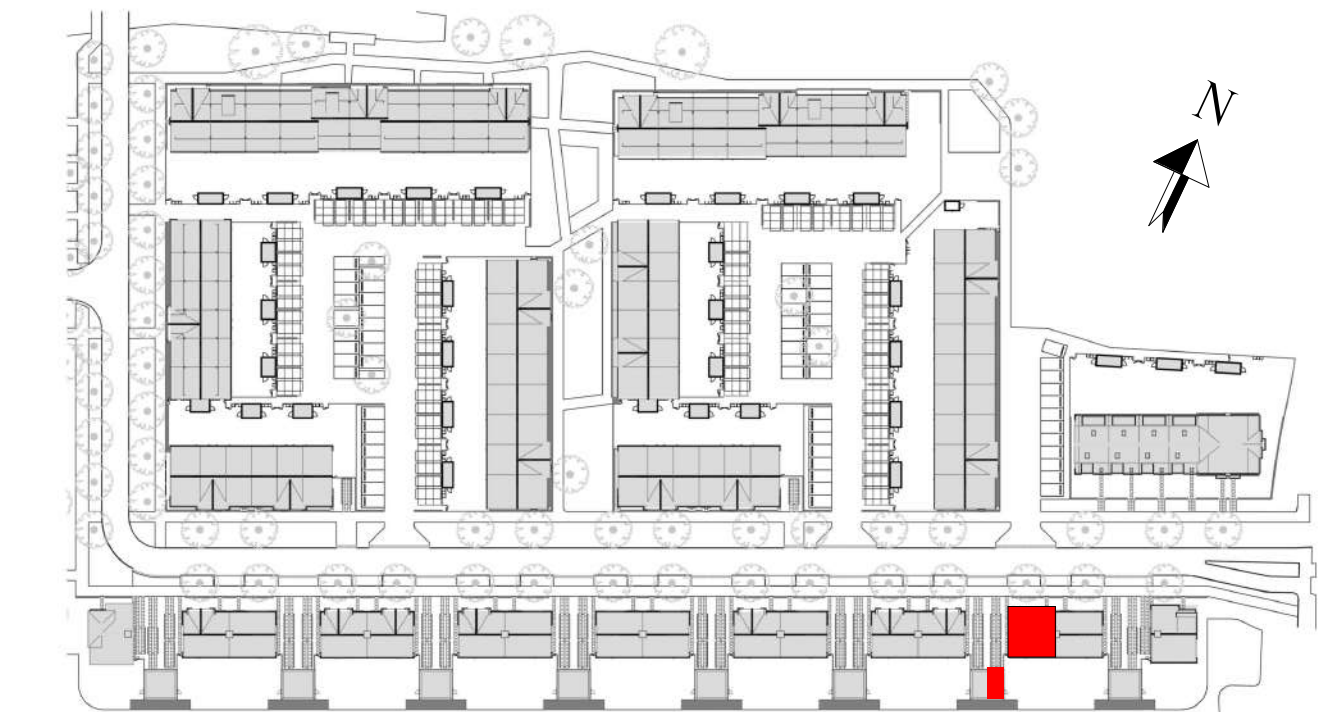
Eerste verdieping, 2960+P



Tweede verdieping 5920+P



Impressie



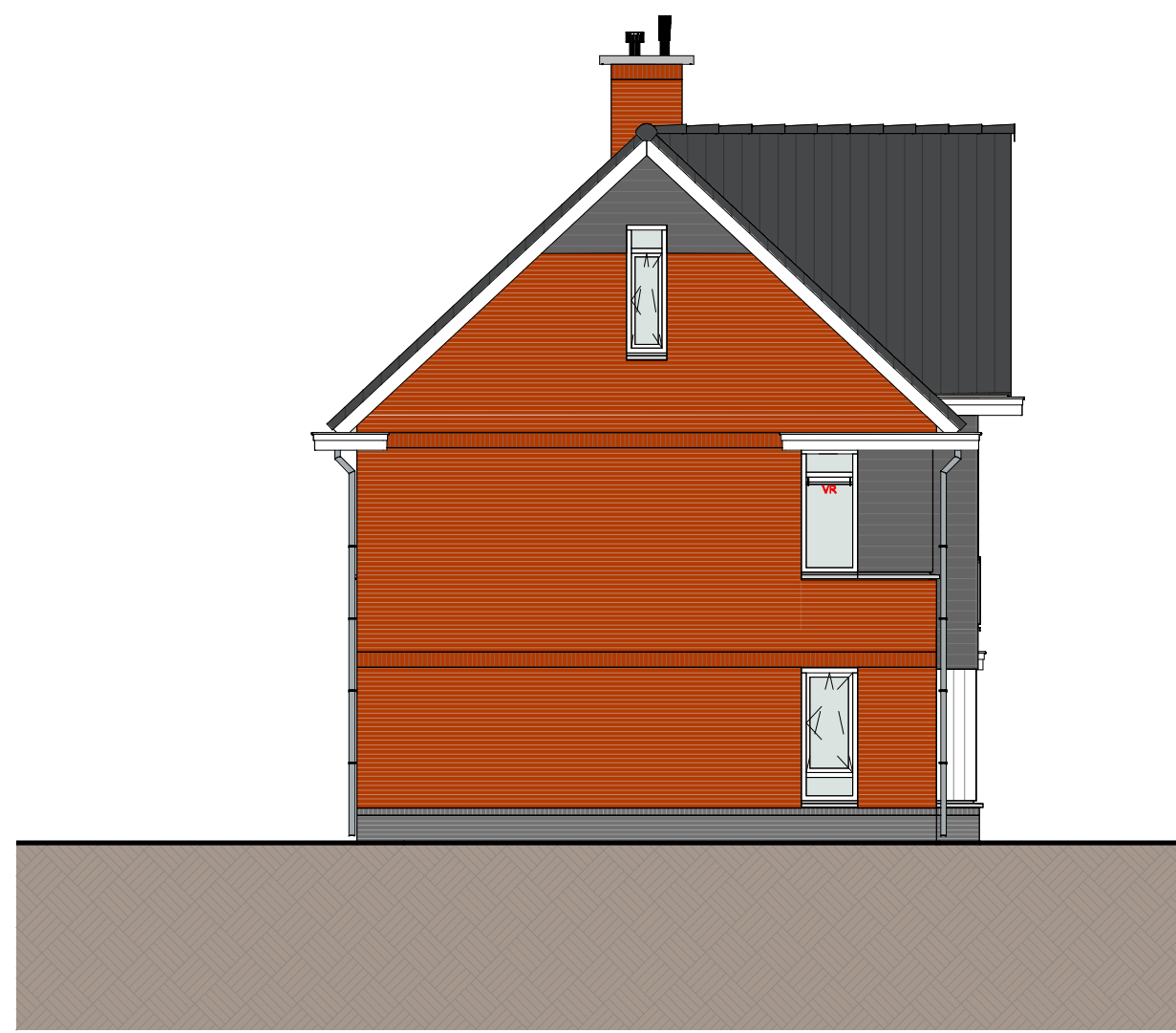
Bouwnummer: 68
Woningtype: 9.1_sp

Kleuren en materialen conform technische omschrijving. Kleurschema gevel- en dakafwerking conform overzichtstekeningen (alle getoonde kleuren zijn indicatief, hier kunnen geen rechten aan ontleend worden). Afwerking voor en achterin conform situatietekening. Poortje berging conform situatietekening. Erfafscheiding conform technische omschrijving en lokale conform technische omschrijving. Aansluiting op aansluitende bouwnummers kan afwijken, zie hiervoor de overzichtstekeningen. WVA conform gemeenteverordening en het betreffende Bk. Maatvoering zijn circa maten en gemeten op de ruwe afwerking.

PROJECT:	2020E-052	FORMAAT:	A1-L	SCHAAL:	1:50	WUZ:		DATE:	
ONDERDEEL:	Westmade Noord	TEK. NR.:	VT-068	GET.:	JS	DATUM:	20-03-2023		



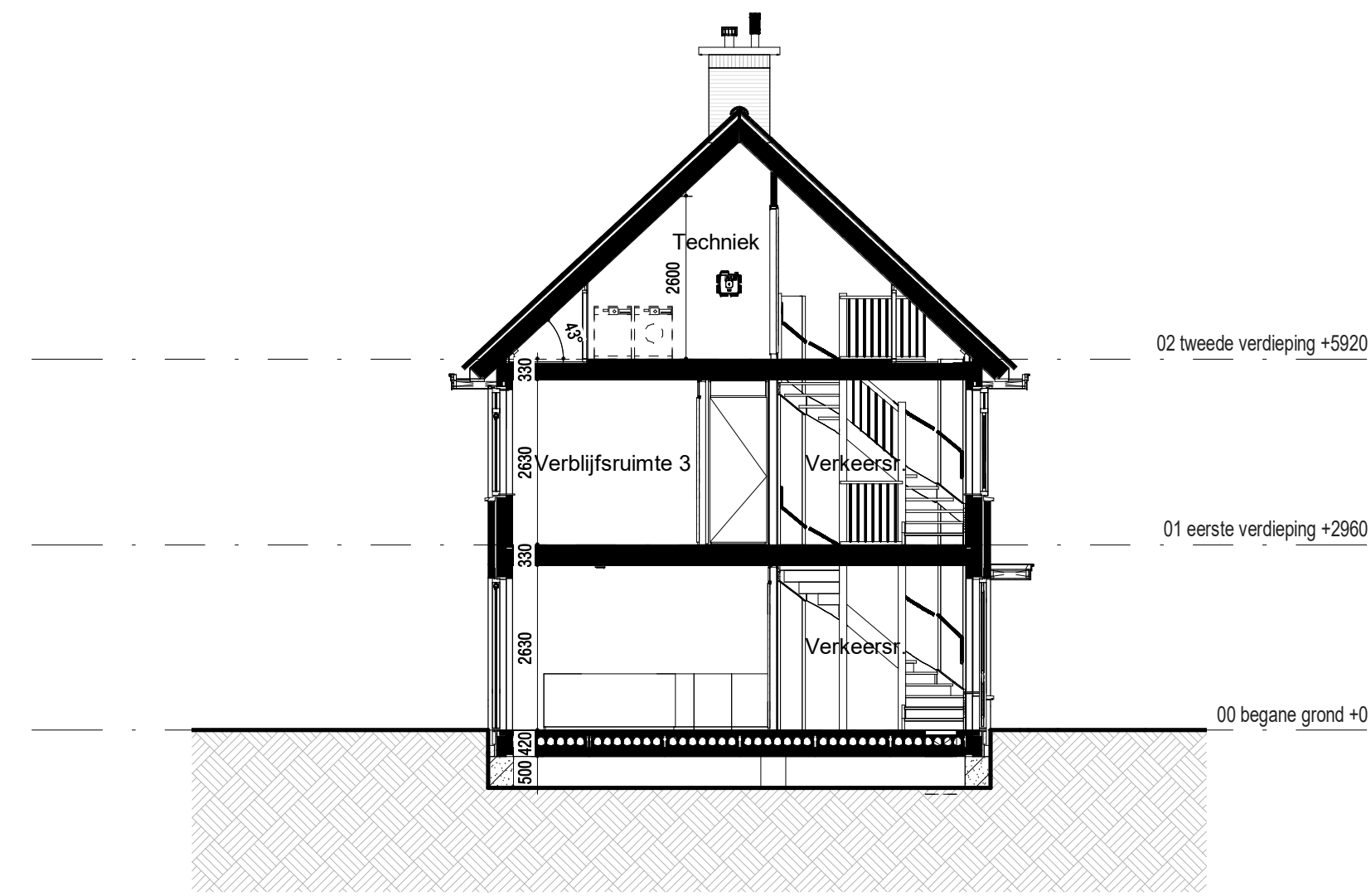
Voor aanzicht (1:100)



Linker zij aanzicht (1:100)



Achter aanzicht (1:100)



Doorsnede (1:100)

RENVOOI:

ALGEMEEN:

- hoofdentree
- inspectieluik
- technische ruimte
- lufjel

Afkortingen installaties

- afz afzuigkap
- bl boiler
- caal kabel aansluiting
- co2 co2 sensor
- er elektrische radiator
- kk kookkast
- lk mechanische ventilatie
- per perlex
- th thermostat
- vv verdelers
- wd wasdroger
- wm wasmachine
- LL loze leiding
- IL inspectieluik

Hoogtes (in geval van toepassing)

Omschrijving

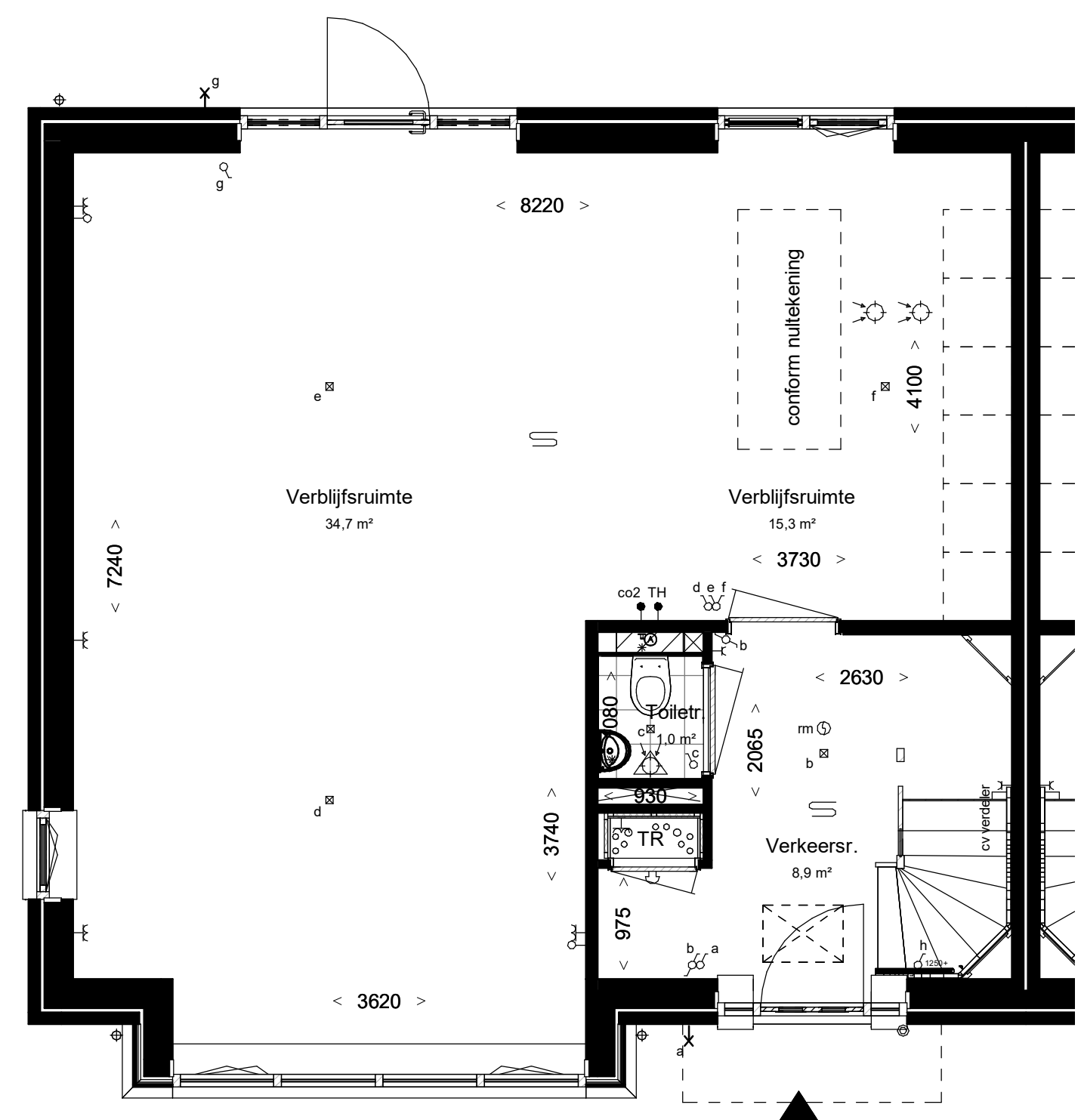
- wandcontactdozen verblijfsruimten 300 +
- Loze of bedrade leiding(en) data verblijfsruimten 300 +
- Schakelmateriaal 1050 +
- Kamerthermostaat / co2 1500 +
- Wandpunten 2100 +

Installatie(s)

- water aansluiting (w = warm / k = koud)
- afvoer, binnen
- hemelwaterafvoer (positie indicatief)
- CV-verdelers (is positie, uitvoering vlg TO)
- ventilatie-box
- ventilatie-afzuigpunt plafond
- elektrische radiator
- vloerverwarming
- WM/WD opstelplaats WM / WD

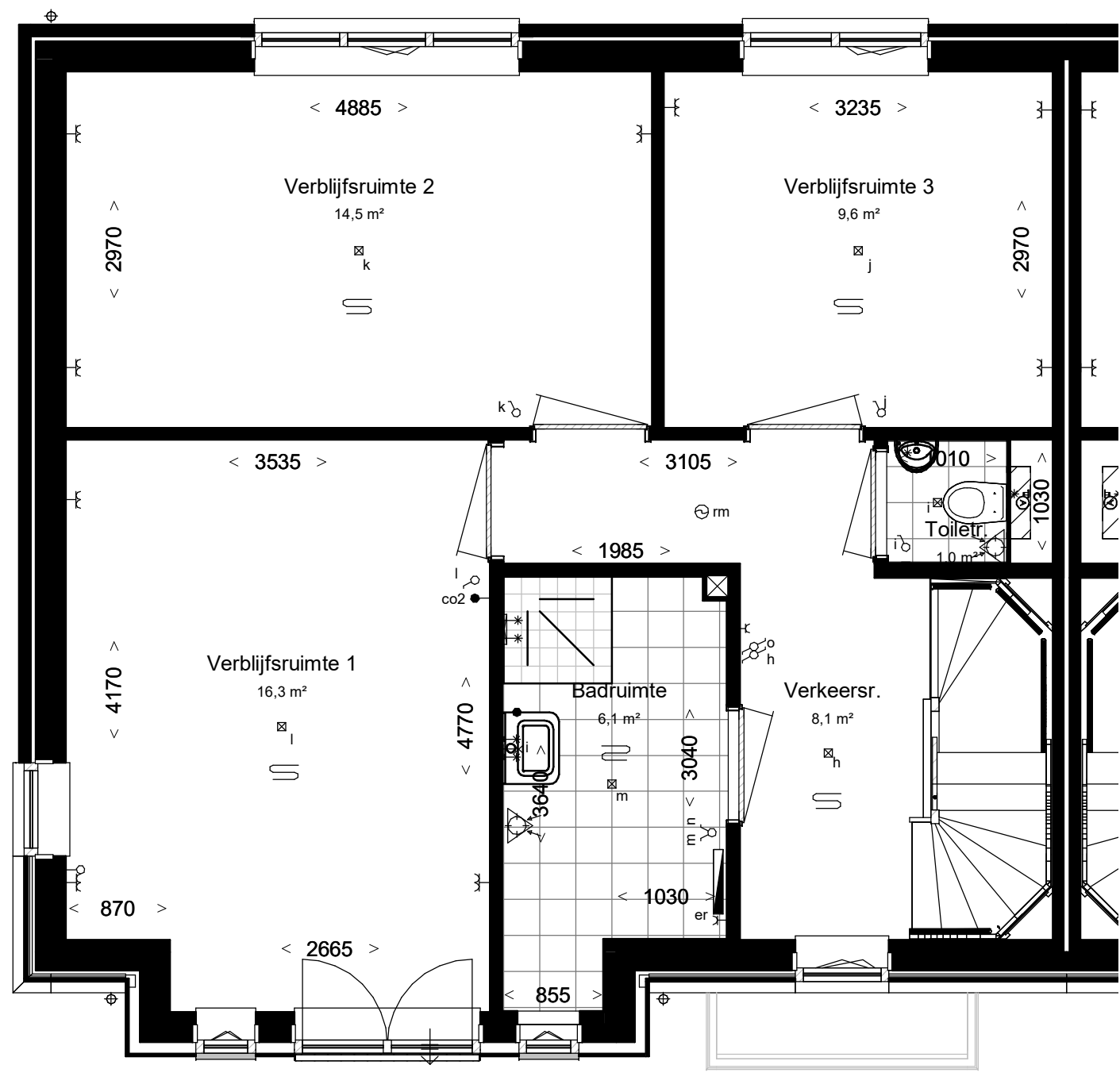
Elektra & verlichting

- enkelpolige schakelaar
- serieschakelaar
- wisselschakelaar
- enkelvoudige wandcontactdoos
- dubbelvoudige wandcontactdoos
- dubbelvoudige wandcontactdoos tbv keukenmeubel/wasemkap
- wasmachine aansluiting, enkelvoudige wandcontactdoos koudwater en rioolaansluiting
- bedrade aansluiting 19mm tbv. wandcontactdoos wasdroger
- enkelvoudige wandcontactdoos tbv. vloerverwarmingverdelers
- bedrade aansluiting 19mm tbv. kamerthermostaat
- CO2 sensor
- onbedrade aansluiting 19mm tbv. CAI / TEL / DATA / NTB
- schel, hoogte: 2300+vl
- bedrukker, hoogte: 1200+vl
- rookmelder tegen plafond
- rookmelder tegen wand
- plafond lichtpunt / centraaldoos inbouw
- wand lichtpunt, hoogte: 2100+vl

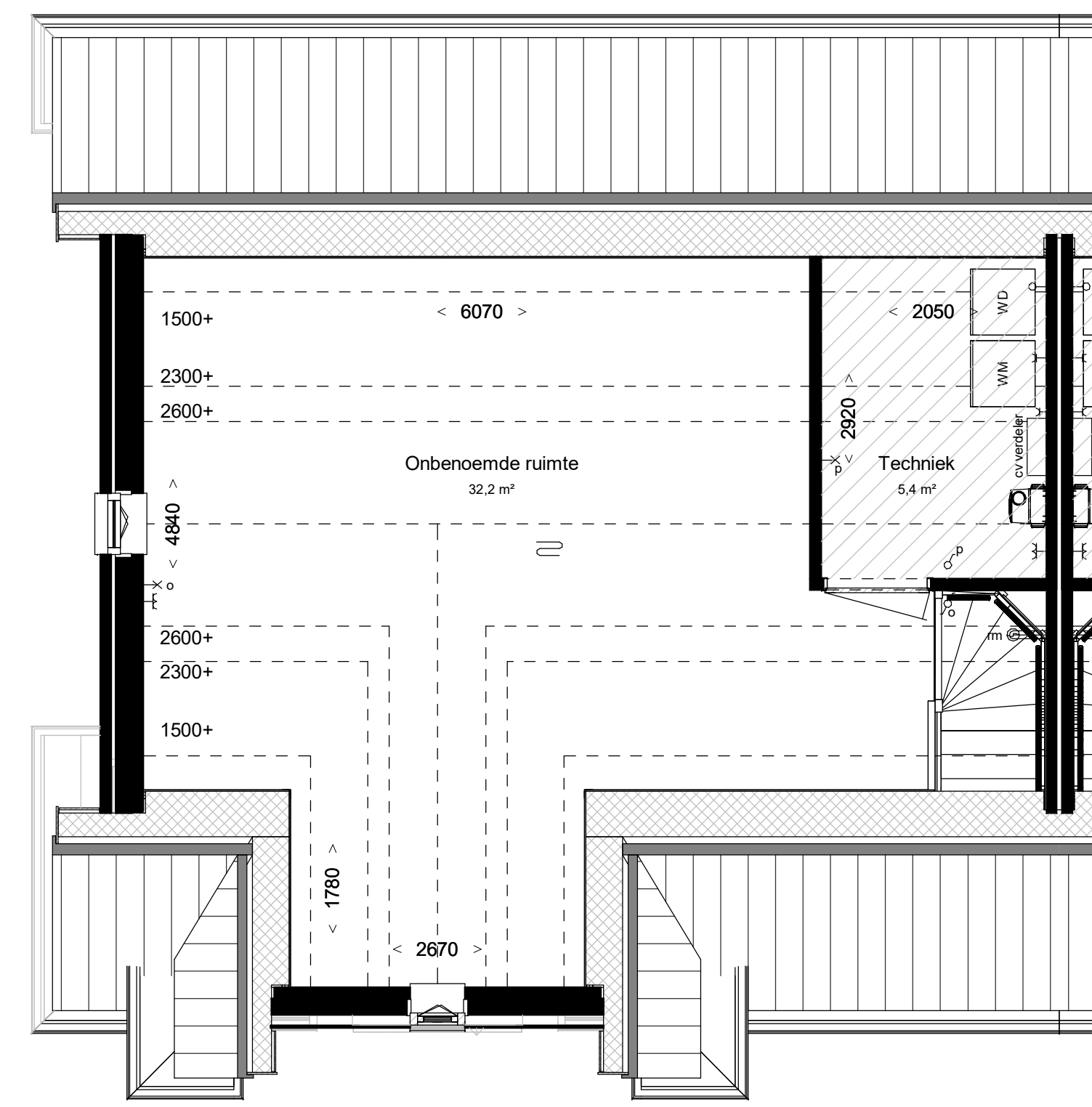


Begane grond, PEIL=0



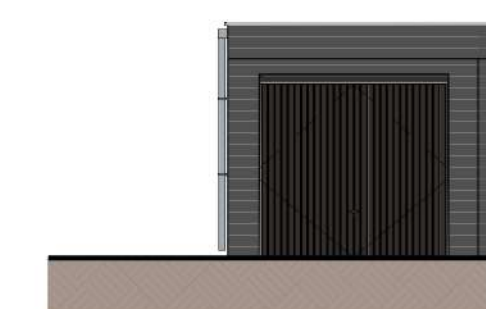
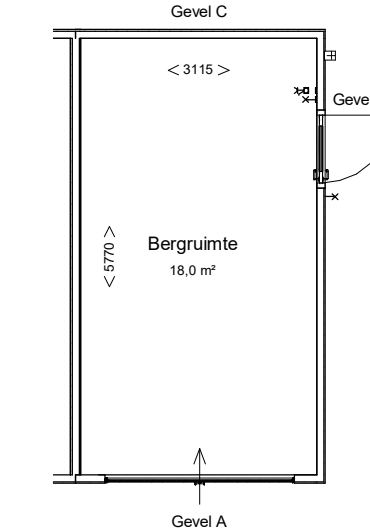
Woningtype: 9.1
Beukmaat: 8460



Eerste verdieping, 2960+P



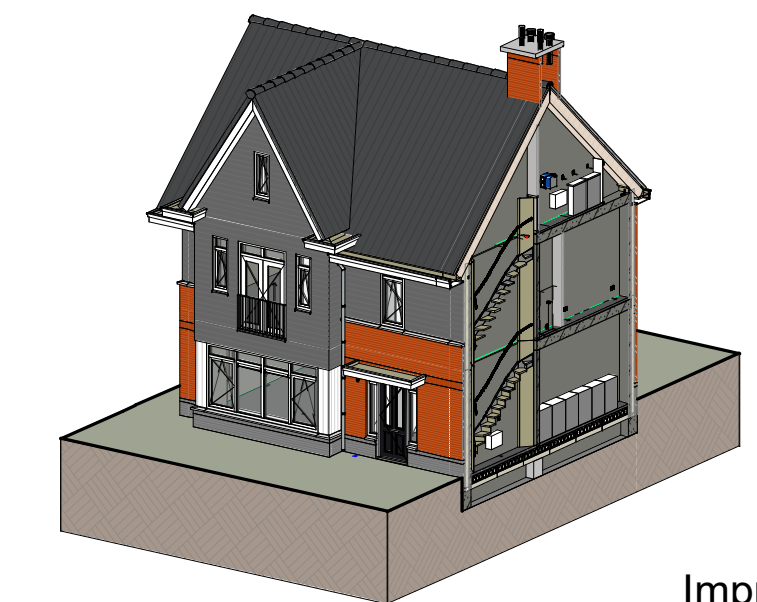
Tweede verdieping 5920+P



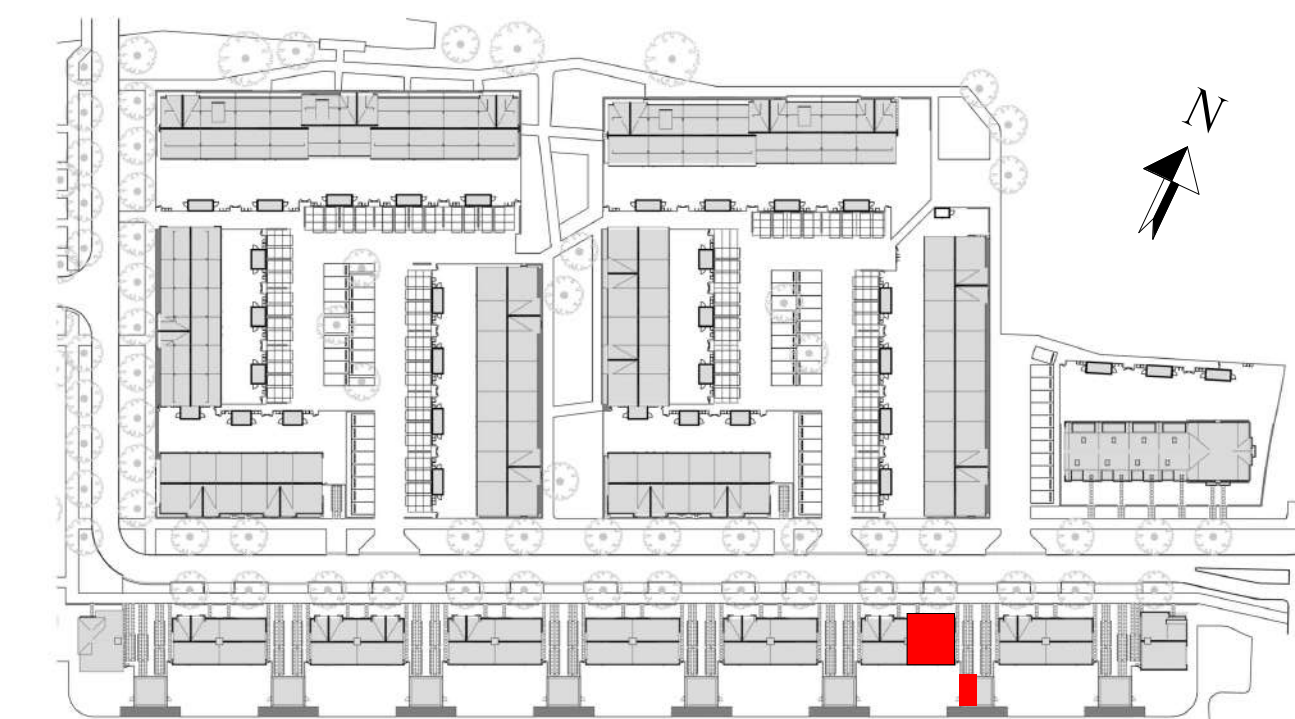
Gewel A (1:100)

Gewel B (1:100)

Gewel C (1:100)



Impressie



Bouwnummer: 69
Woningtype: 9.1

Kleuren en materialen conform technische omschrijving. Kleurschema gevel- en dakafwerking conform overzichtstekeningen (alle getoonde kleuren zijn indicatief, hier kunnen geen rechten aan ontleend worden). Afmetingen voor en achteraan conform situatietekening. Positie berging conform situatietekening. Erfafscheiding conform technische omschrijving en locale conform technische omschrijving. Aansluiting op aansluitende bouwnummers kan afwijken, zie hiervoor de overzichtstekeningen. WVA's conform gemeenteverordeningen van het betreffende dorp. Meetvoering zijn circa maten en gemeten op de ruwe afwerking.

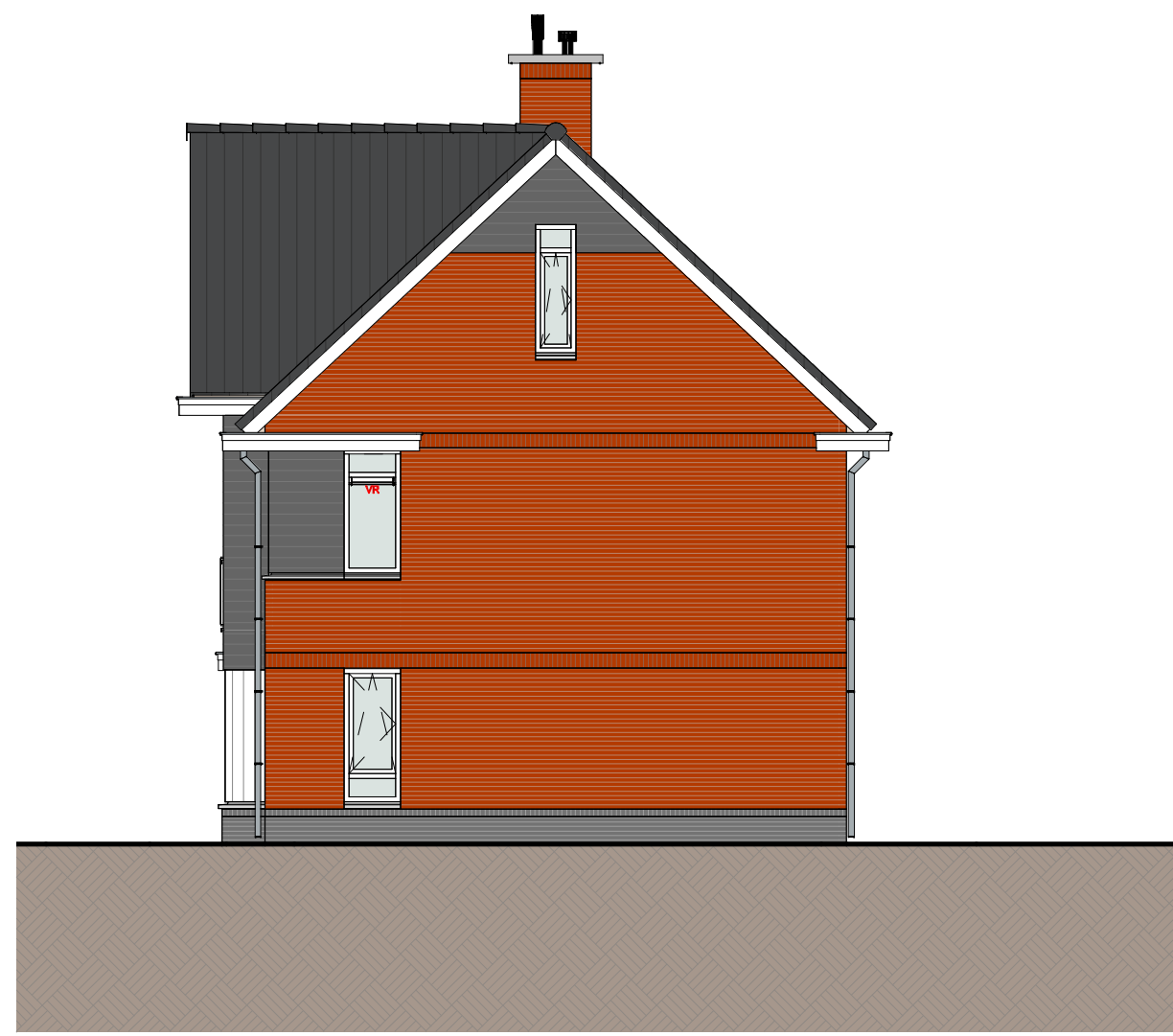
PROJECT: Westmade Noord
ONDERDEEL: Overzichtstekening BNR 69
PROJECT NR: 2020E-052
TEK. NR: VT-069
FORMAAT: A1-L
GET: JS
SCHAL: 1:50
WUZ: 20-03-2023
DATUM: 20-03-2023



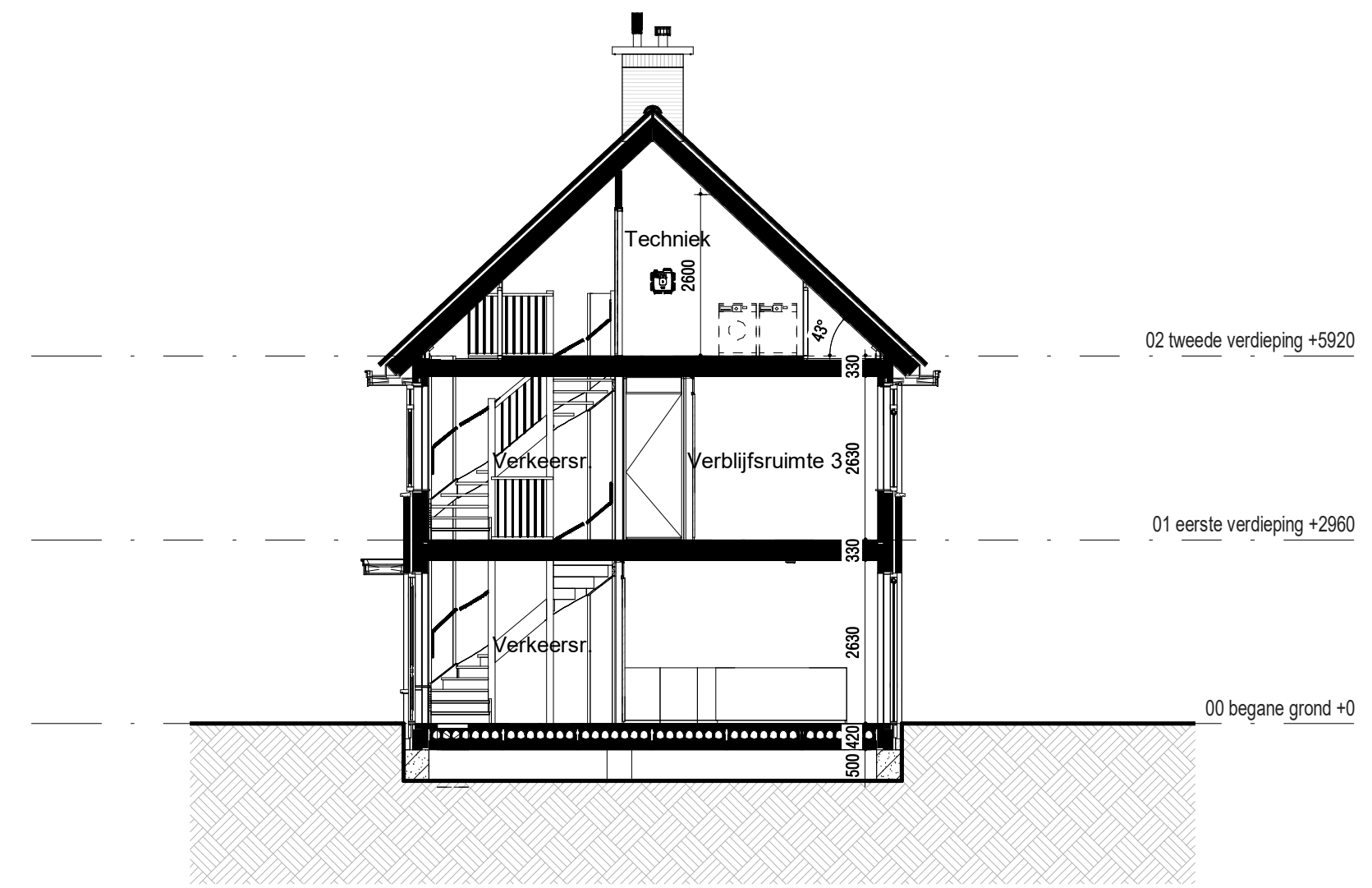
Vooraanzicht (1:100)



Achteraanzicht (1:100)



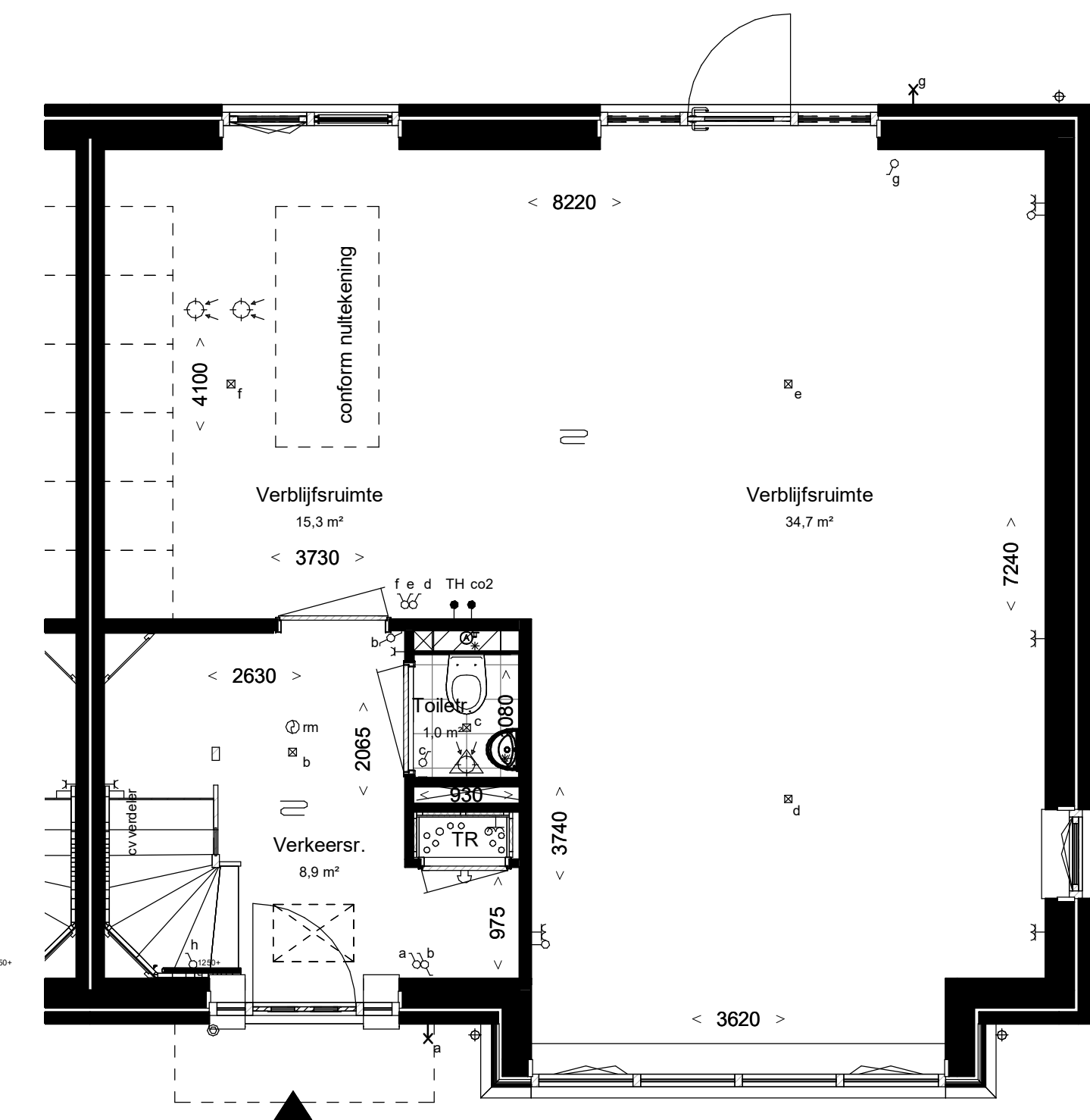
Rechter zijaanzicht (1:100)



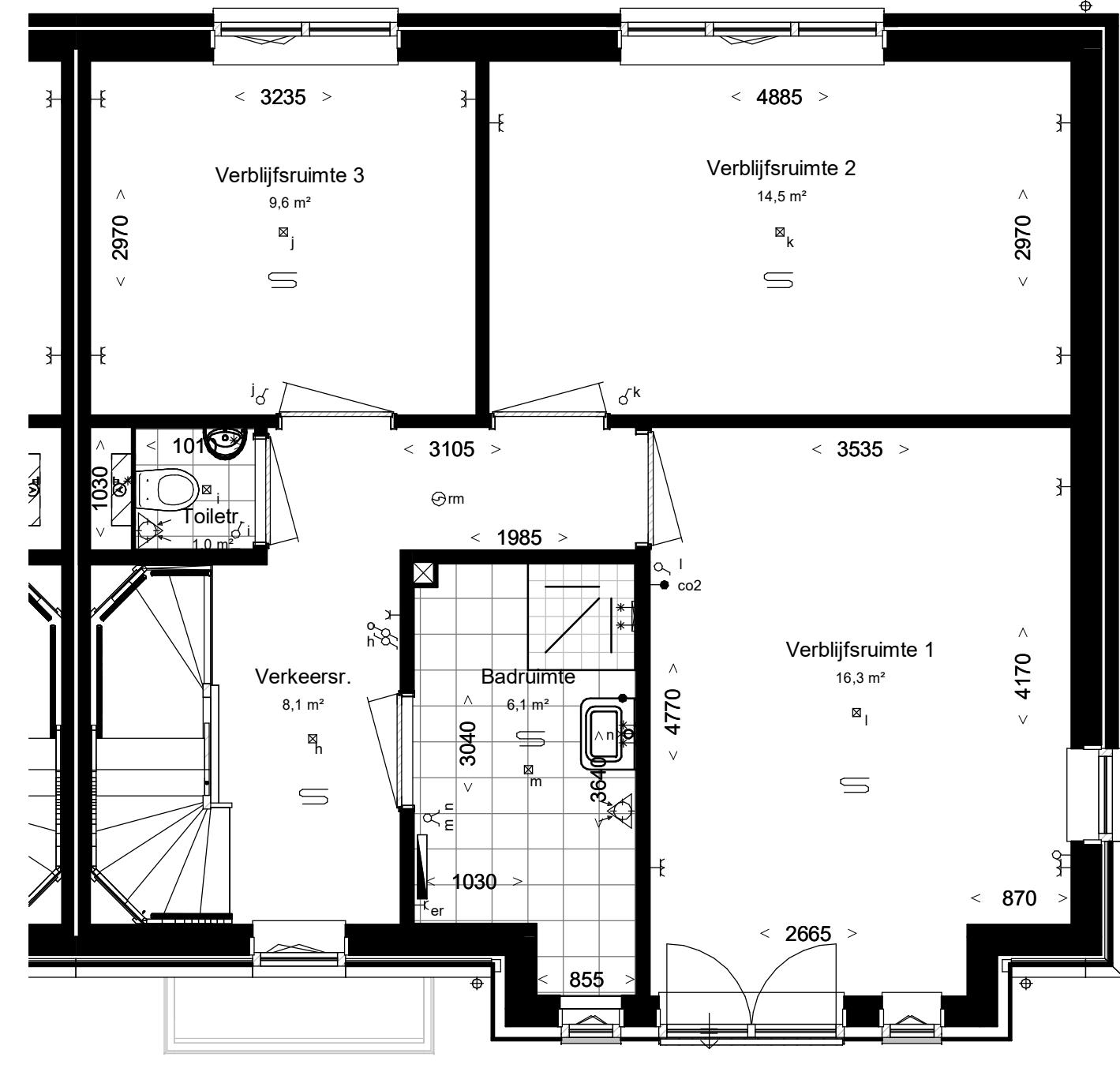
Doorsnede (1:100)

RENVOOI:

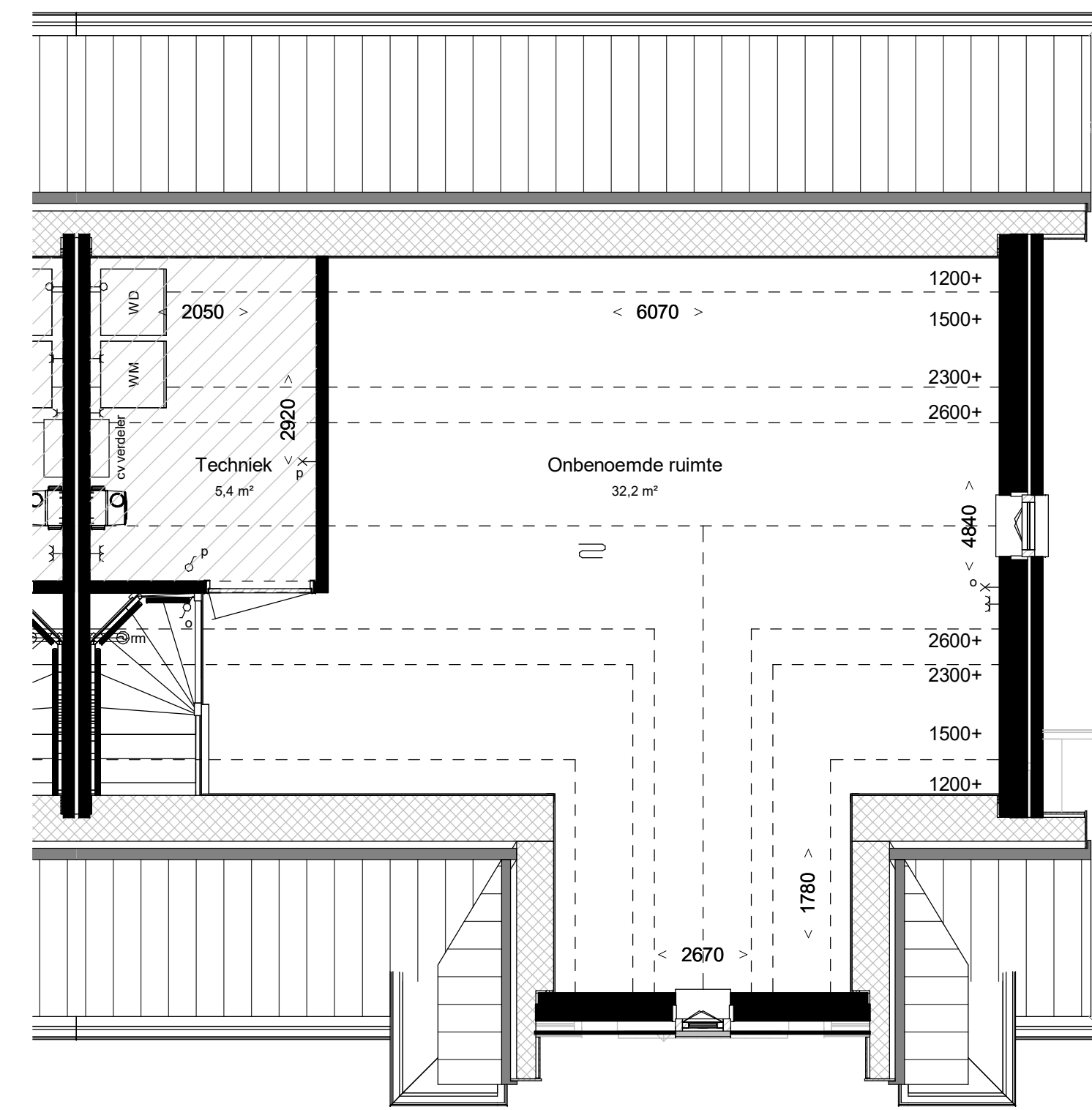
ALGEMEEN:	Installatie(s)
▲ hoofdentree	⊕ water aansluiting (w = warm / k = koud)
⊕ inspectieluik	⊕ afvoer, binnen
▨ technische ruimte	⊕ harnwaterafvoer (positie indicatief)
⊖ lufjel	⊕ CV-verdeler (is positie, uitvoering vlg TO)
Afkortingen installaties	⊕ ventilatie-box
afz afzuigkap	⊕ ventilatie-afzuigpunt plafond
bl boiler	⊕ elektrische radiator
caal kabel aansluiting	⊕ ventilatie-afzuigpunt plafond
co2 co2 censor	⊕ elektrische radiator
er elektrische radiator	⊕ vloerverwarming
kk kookkast	⊕ opstelplaats WM / WD
lk mechanische ventilatie	
per perlex	
th thermostat	
vv verdeler	
wd wasdroger	
wm wasmachine	
LL loze leiding	
IL inspectieluik	
Hoogtes (in geval van toepassing)	Elektra & verlichting
Omschrijving	⊕ enkelpolige schakelaar
wandcontactdozen verblijfsruimten	⊕ serieschakelaar
Loze of bedrade leiding(en) data verblijfsruimten	⊕ wisselschakelaar
Schakelmateriaal	⊕ enkelvoudige wandcontactdoos
Kamerthermostaat / co2	⊕ dubbelvoudige wandcontactdoos
Wandlichtpunten	⊕ dubbelvoudige wandcontactdoos tbv keukenmeubel/wasemkap
	⊕ wsm wasmachine aansluiting, enkelvoudige wandcontactdoos
	⊕ koudwater en rioolaansluiting
	⊕ wd bedrade aansluiting 19mm tbv. wandcontactdoos wasdroger
	⊕ wv enkelvoudige wandcontactdoos tbv. vloerverwarmingverdelers
	⊕ TH bedrade aansluiting 19mm tbv. kamerthermostaat
	⊕ CO2 censor
	⊕ onbedrade aansluiting 19mm tbv. CAI / TEL / DATA / NTB
	⊕ schel, hoogte: 2300+vl
	⊕ beldrukker, hoogte: 1200+vl
	⊕ rookmelder tegen plafond
	⊕ rookmelder tegen wand
	⊕ plafond lichtpunt / centraaldoos inbouw
	⊕ wand lichtpunt, hoogte: 2100+vl



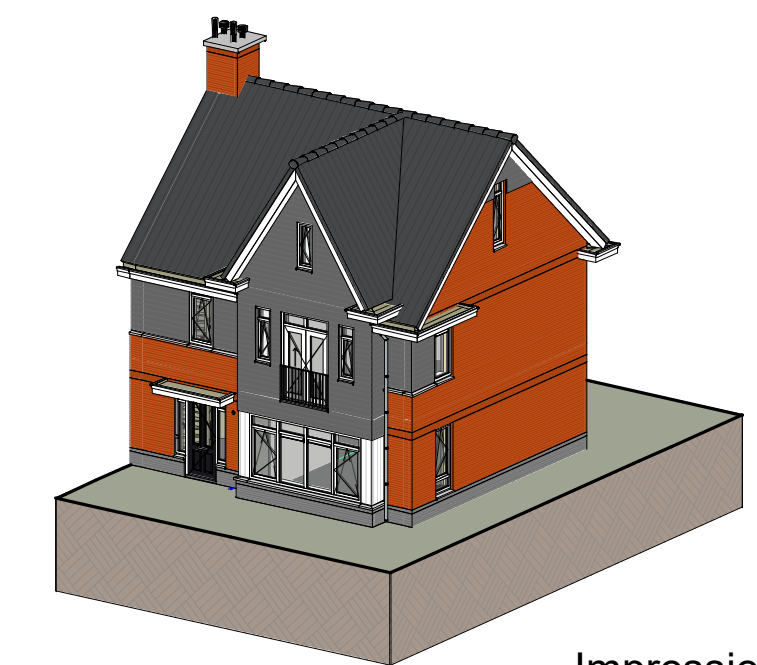
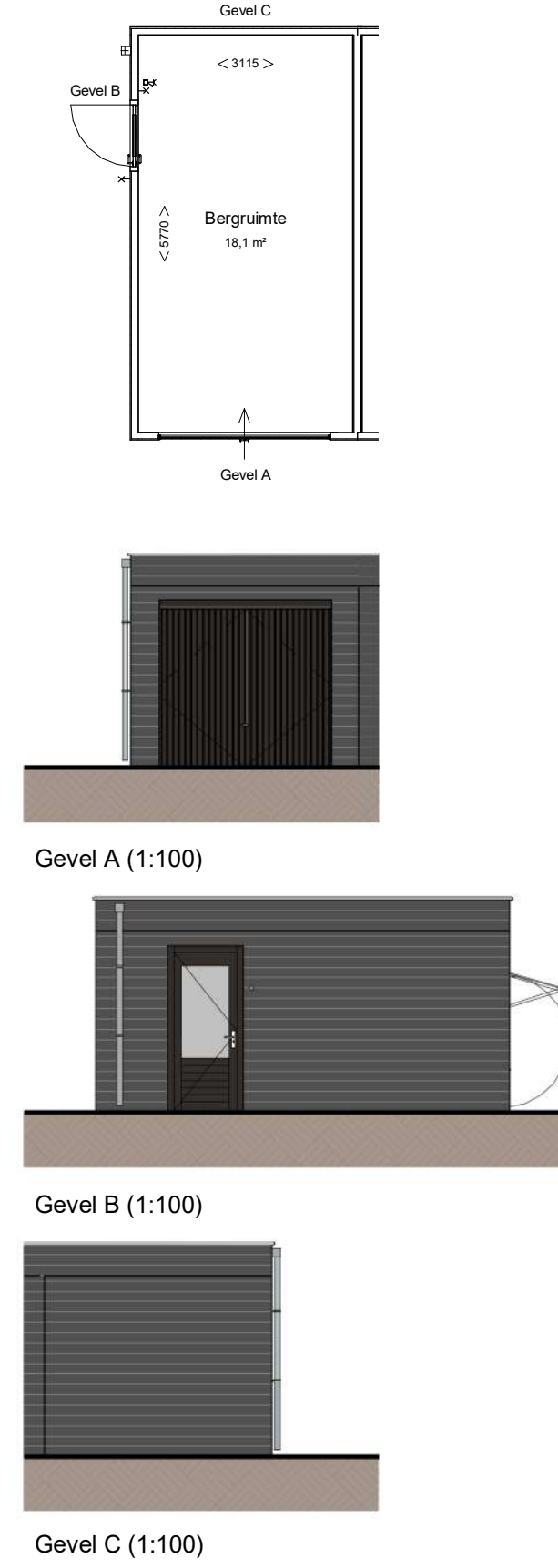
Begane grond, PEIL=0
Woningtype: 9.1_sp
Beukmaat: 8460



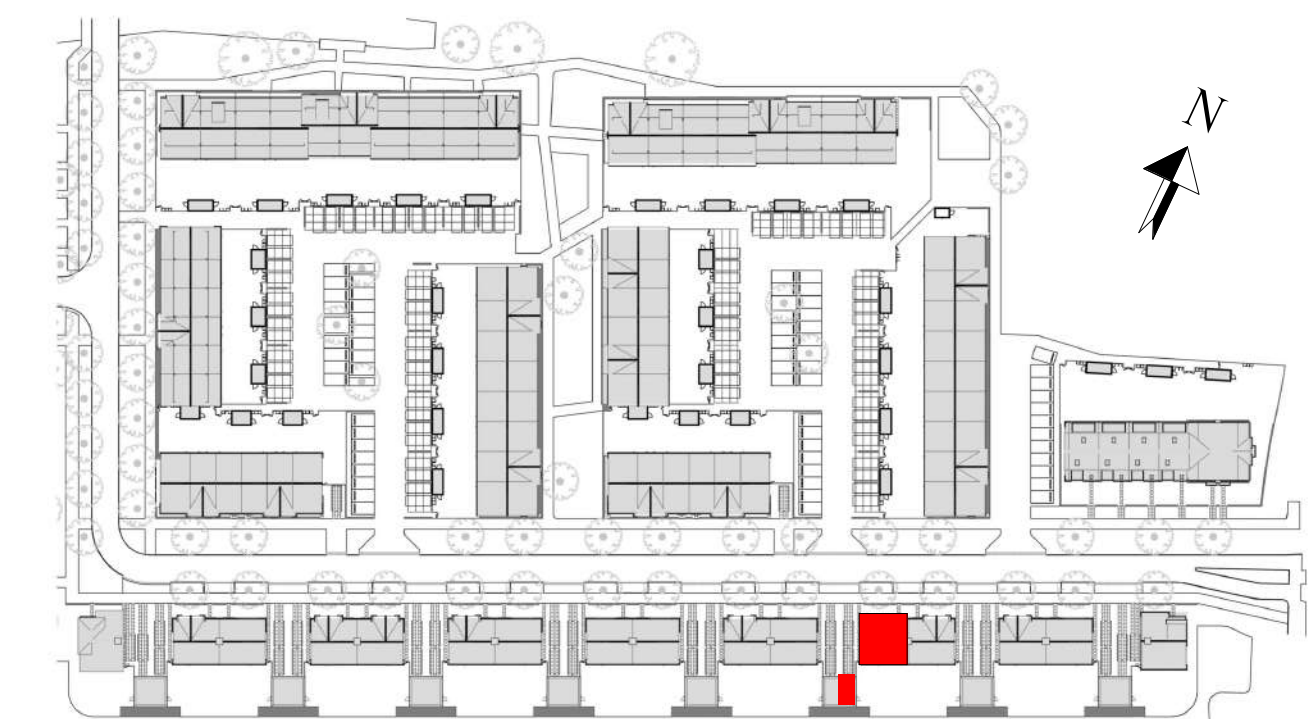
Eerste verdieping, 2960+P



Tweede verdieping 5920+P



Impressie



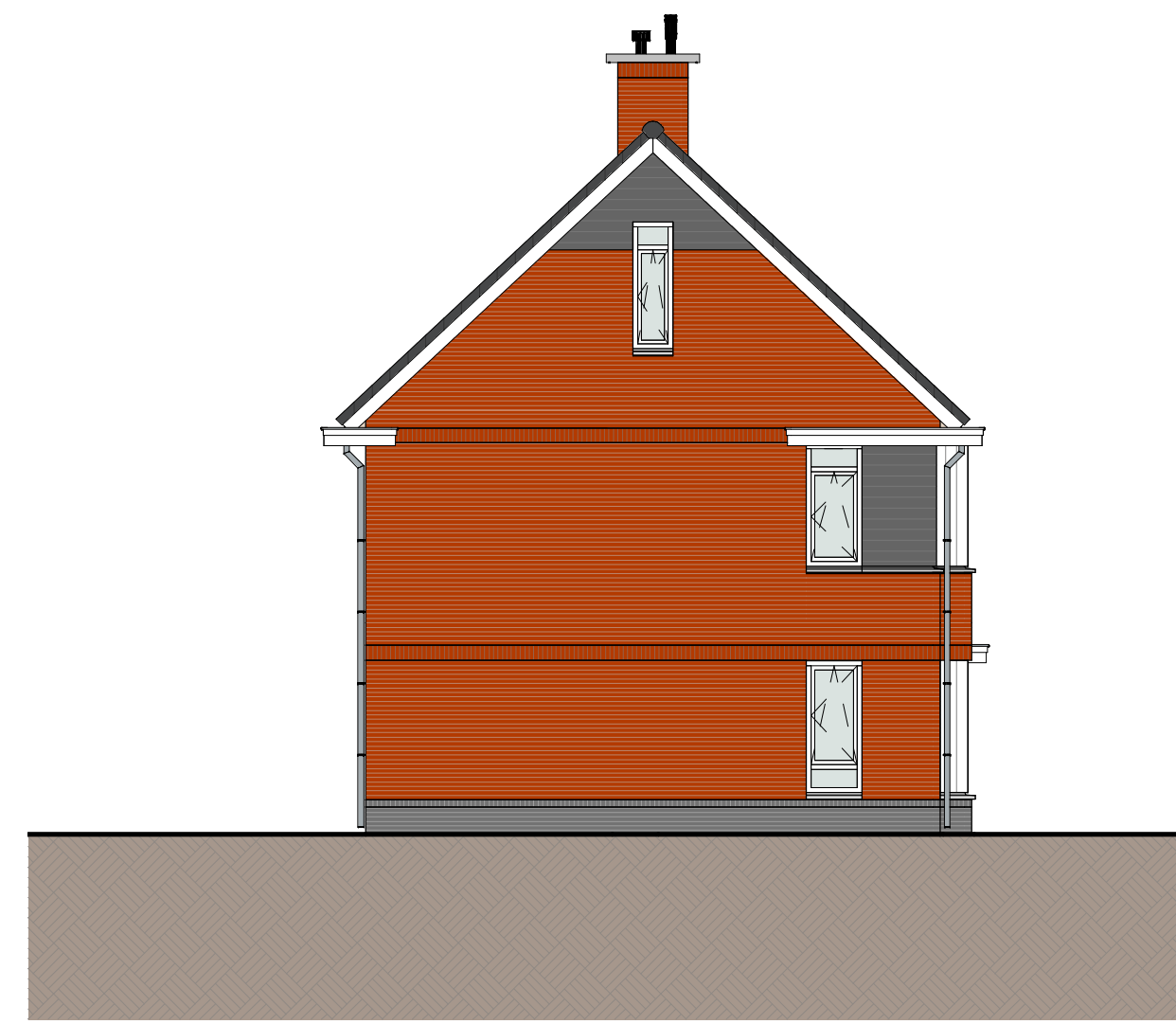
Bouwnummer: 70
Woningtype: 9.1_sp

Kleuren en materialen conform technische omschrijving. Kleurschema gevel- en dakafwerking conform overzichtstekeningen (alle getoonde kleuren zijn indicatief, hier kunnen geen rechten aan ontleend worden). Afmetingen voor en achteraan conform situatietekening. Positie berging conform situatietekening. Erfafscheiding conform technische omschrijving en lokale conform technische omschrijving. Aansluiting op aansluitende bouwnummers kan afwijken, zie hiervoor de overzichtstekeningen. WVA's conform gemeenteverordeningen van het betreffende dorp. Maatvoering zijn circa maten en gemeten op de ruwe afwerking.

PROJECT:	PROJECT NR:	FORMAAT:	SCHAAL:	WUZ:	DATE:
Westmade Noord	2020E-052	A1-L	1:50		
ONDERDEEL:	TEK. NR:	GET:	DATUM:		
Overzichtstekening BNR 70	VT-070	JS	20-03-2023		



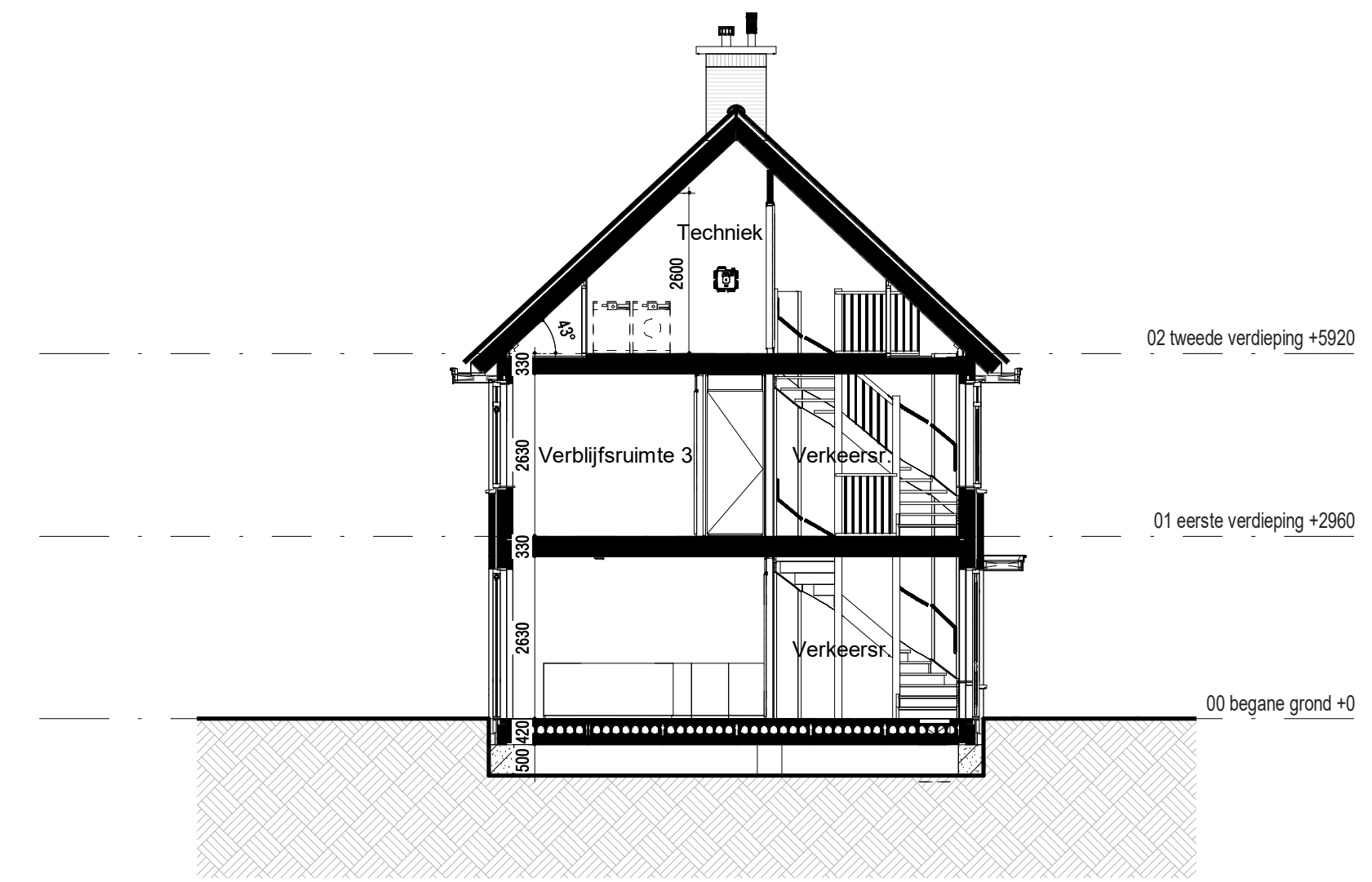
Voorzicht (1:100)



Linker zijaanzicht (1:100)



Achteraanzicht (1:100)



Doorsnede (1:100)

RENOVOO:

ALGEMEEN:

- ▲ hoofdentree
- inspectieluik
- ▨ technische ruimte
- lufjel

Afkortingen installaties

- afz afzuigkap
- bl boiler
- caï kabel aansluiting
- co2 co2 sensor
- er elektrische radiator
- kk kast
- mv mechanische ventilatie
- per peritex
- th thermostat
- vv verdeler
- wd wasdroger
- wm wasmachine
- LL loze leiding
- IL inspectieluik

Hoogtes (in geval van toepassing)

Omschrijving

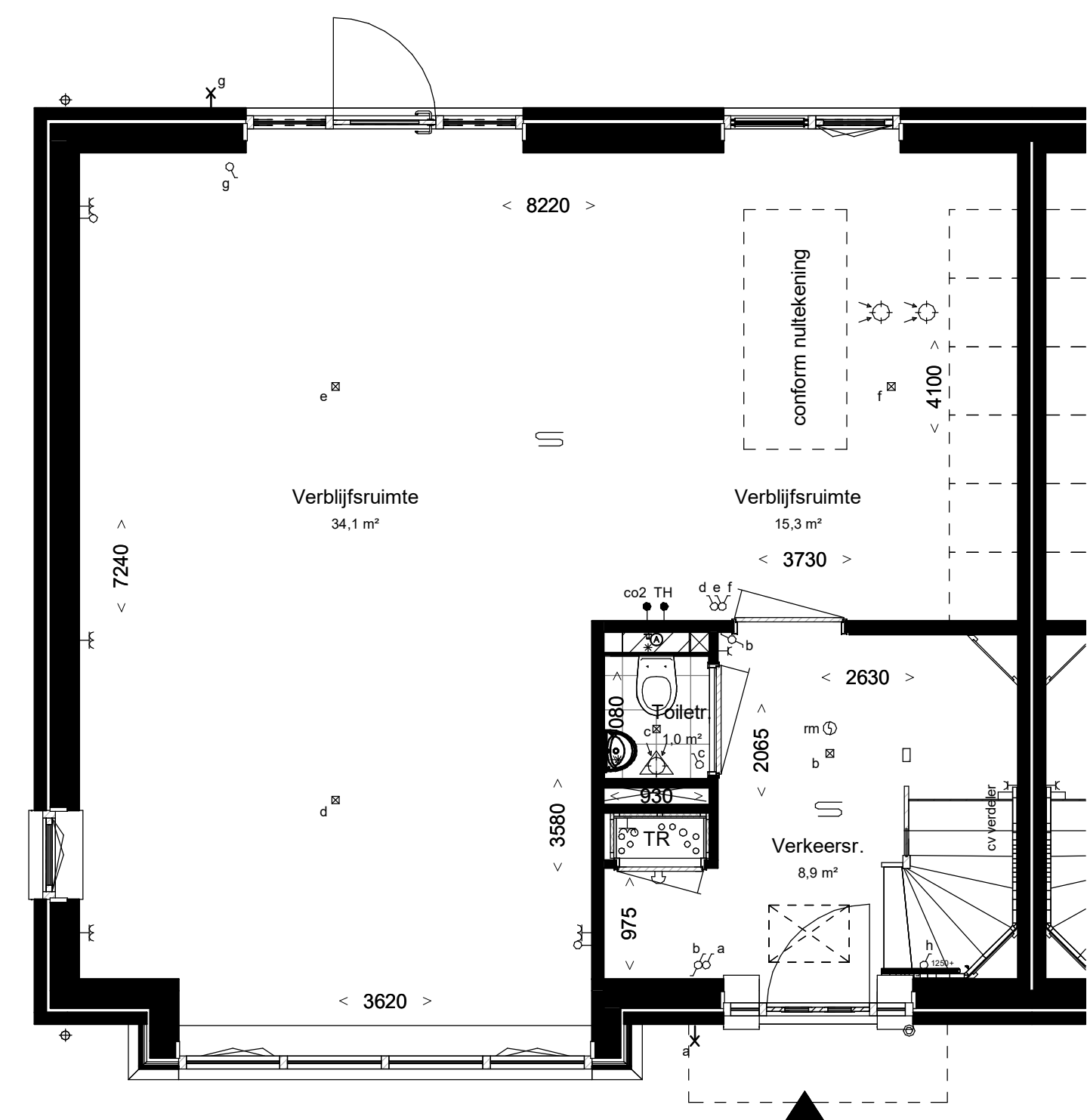
Omschrijving	Hoogte (circa)
wandcontactdozen verblijfsruimten	300 +
Loze of bedrade leiding(en) data verblijfsruimten	300 +
Schakelmateriaal	1050 +
Kamerthermostaat / co2	1500 +
Wandlichtpunten	2100 +

Installatie(s)

- ⊕ water aansluiting (w = warm / k = koud)
- ⊕ afvoer, binnen
- ⊕ hemelwaterafvoer (positie indicatief)
- CV-verdeler (is positie, uitvoering vlg TO)
- ventilatie-box
- ⊕ ventilatie-afzuigpunt plafond
- ⊕ ventilatie-afzuigpunt plafond
- ⊕ elektrische radiator
- ⊕ vloerverwarming
- WMWD opstelplaats WM / WD

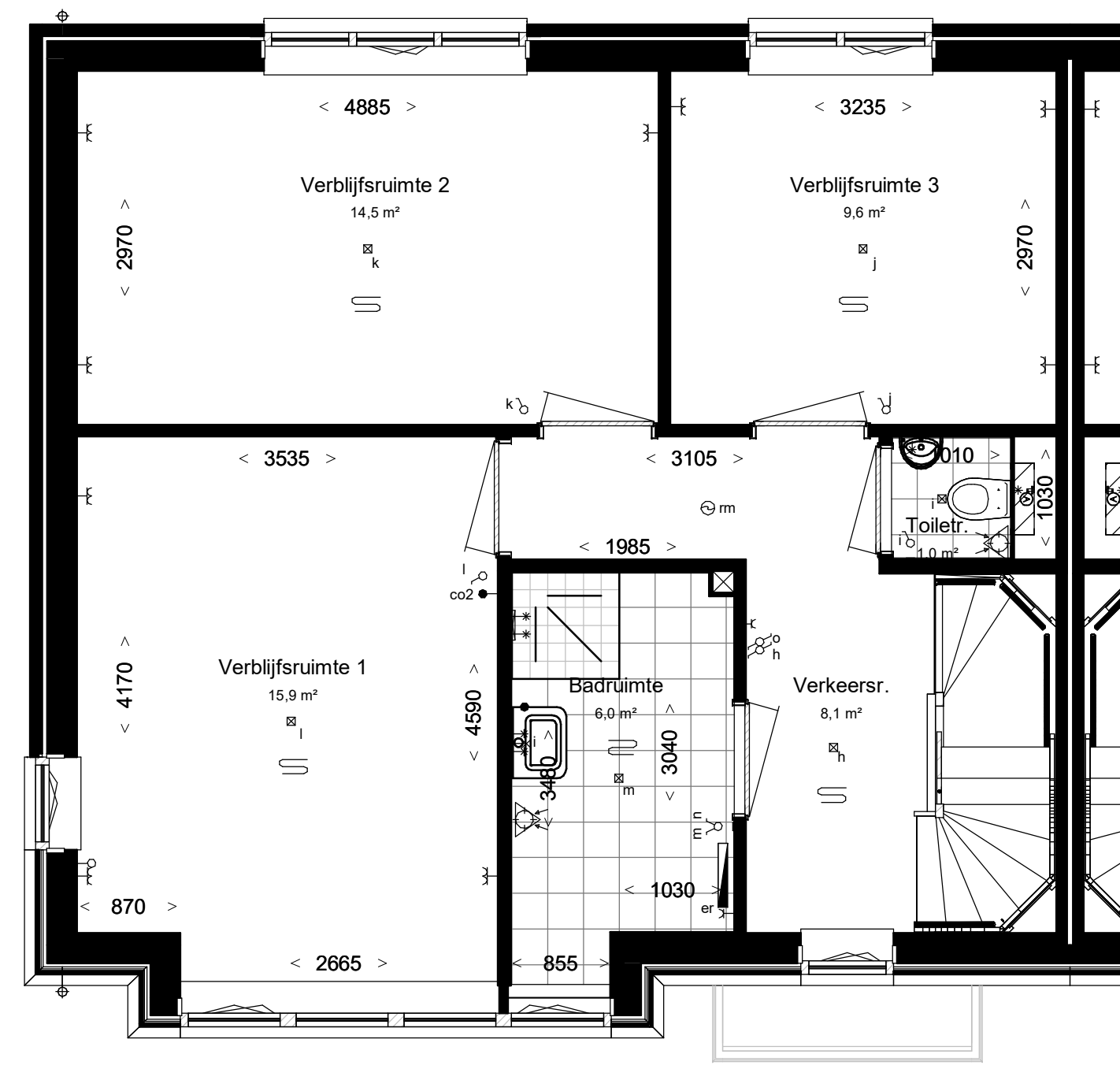
Elektra & verlichting

- ⊕ enkelpolige schakelaar
- ⊕ serieschakelaar
- ⊕ wisselschakelaar
- ⊕ enkelvoudige wandcontactdoos
- ⊕ dubbelvoudige wandcontactdoos
- ⊕ dubbelvoudige wandcontactdoos tbv keukenmeubel/wasemkap
- ⊕ wasmachine aansluiting, enkelvoudige wandcontactdoos koudwater en rioolaansluiting
- ⊕ wasmachine aansluiting, enkelvoudige wandcontactdoos koudwater en rioolaansluiting
- ⊕ bedrade aansluiting 19mm tbv. wandcontactdoos wasdroger
- ⊕ enkelvoudige wandcontactdoos tbv. vloerverwarmingverdelers
- ⊕ bedrade aansluiting 19mm tbv. kamerthermostaat
- ⊕ CO2 sensor
- ⊕ onbedrade aansluiting 19mm tbv. CAI / TEL / DATA / NTB
- ⊕ schel, hoogte: 2300+vl
- ⊕ bedrukker, hoogte: 1200+vl
- ⊕ rookmelder tegen plafond
- ⊕ rookmelder tegen wand
- ⊕ plafond lichtpunt / centraaldoos inbouw
- ⊕ wand lichtpunt, hoogte: 2100+vl

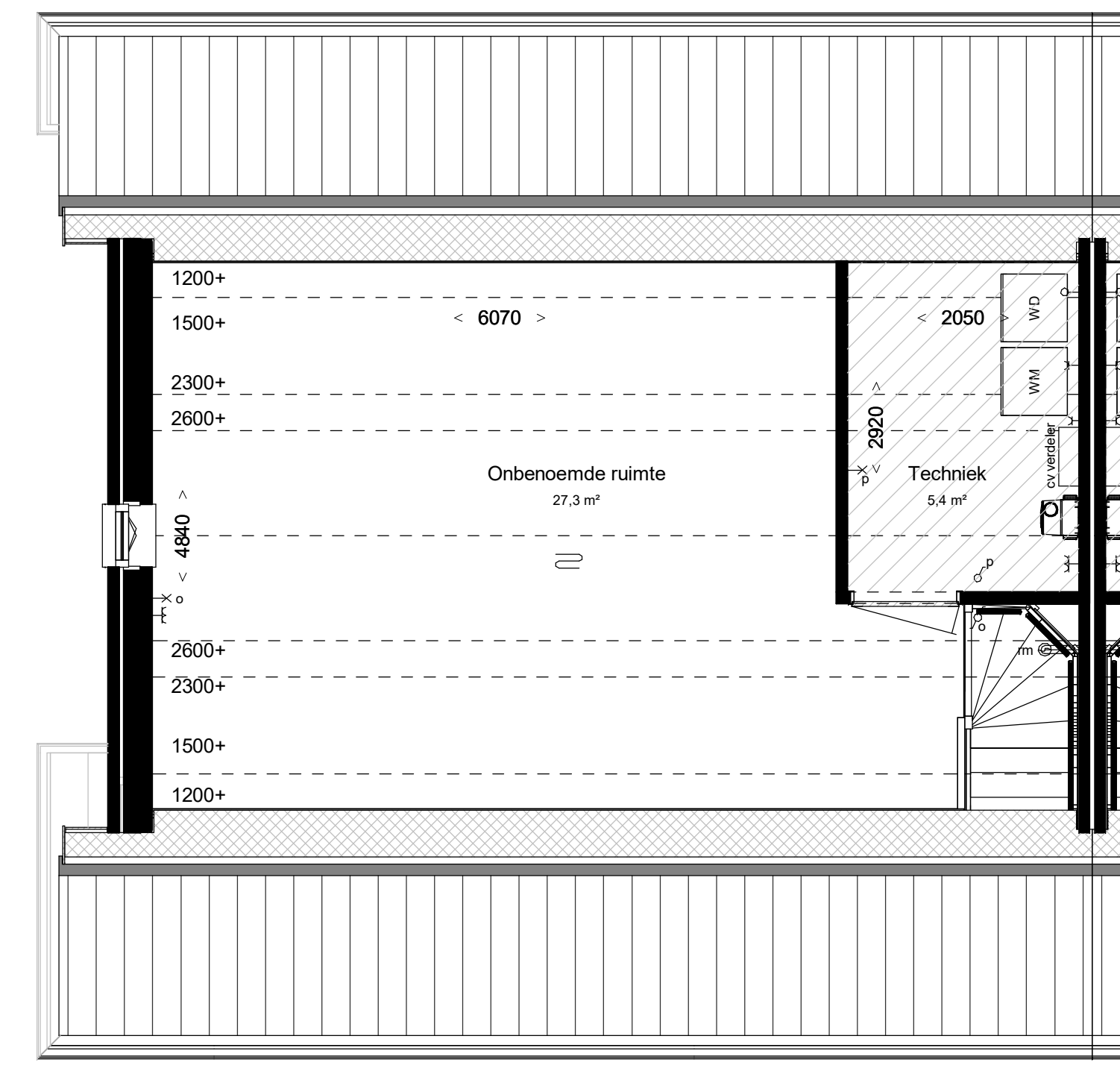


Begane grond, PEIL=0

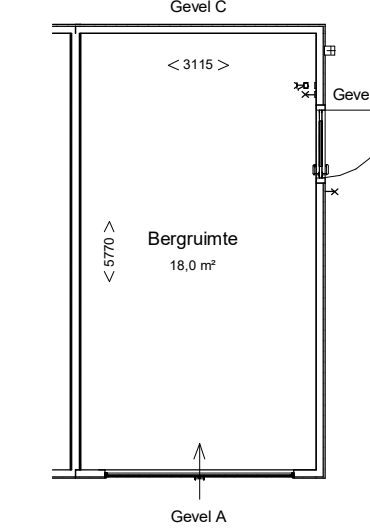
Woningtype: 9.0
Beukmaat: 8460



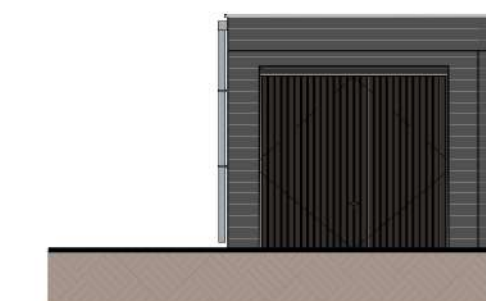
Eerste verdieping, 2960+P



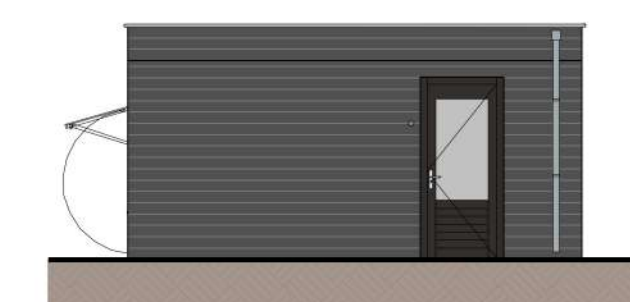
Tweede verdieping 5920+P




Gevel C (1:100)



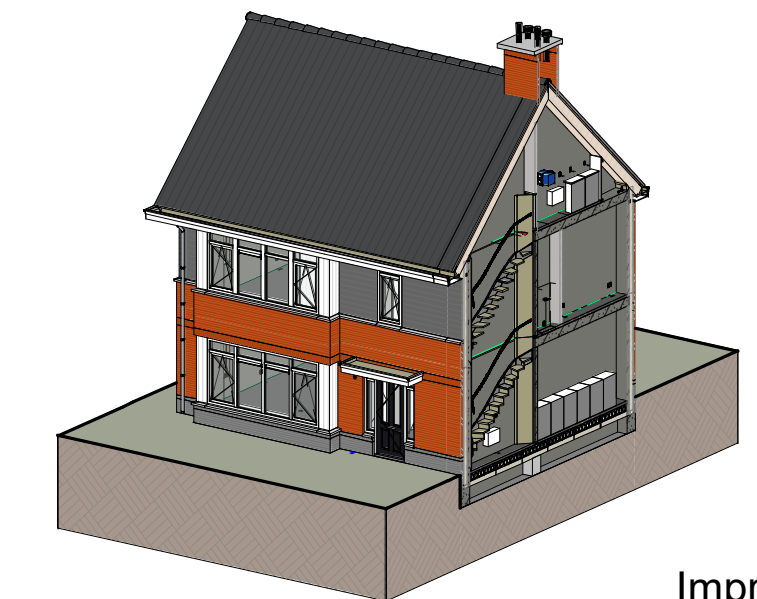
Gevel A (1:100)



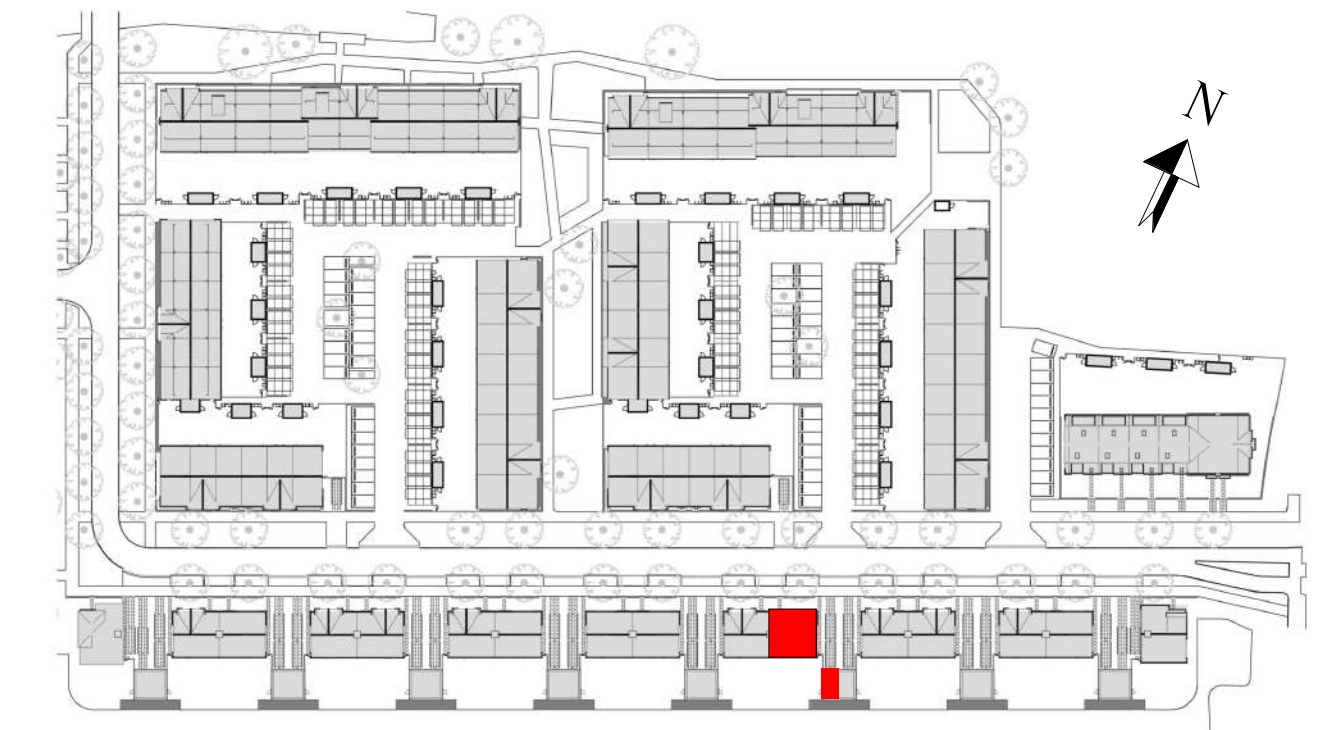
Gevel B (1:100)



Gevel C (1:100)



Impressie



Bouwnummer: 71
Woningtype: 9.0

Kleuren en materialen conform technische omschrijving. Kleurschema gevel- en dakafwerking conform overzichtstekeningen (alle getoonde kleuren zijn indicatief, hier kunnen geen rechten aan ontleend worden). Afmetingen voor en achteraan conform situatietekening. Positie berging conform situatietekening. Erfafscheiding conform technische omschrijving en lokale conform technische omschrijving. Aansluiting op aansluitende bouwnummers kan afwijken, zie hiervoor de overzichtstekeningen. WVA's conform gemeenteverordeningen van het bevoegdende B&Z. Maatvoering zijn circa maten en gemeten op de ruwe afwerking.

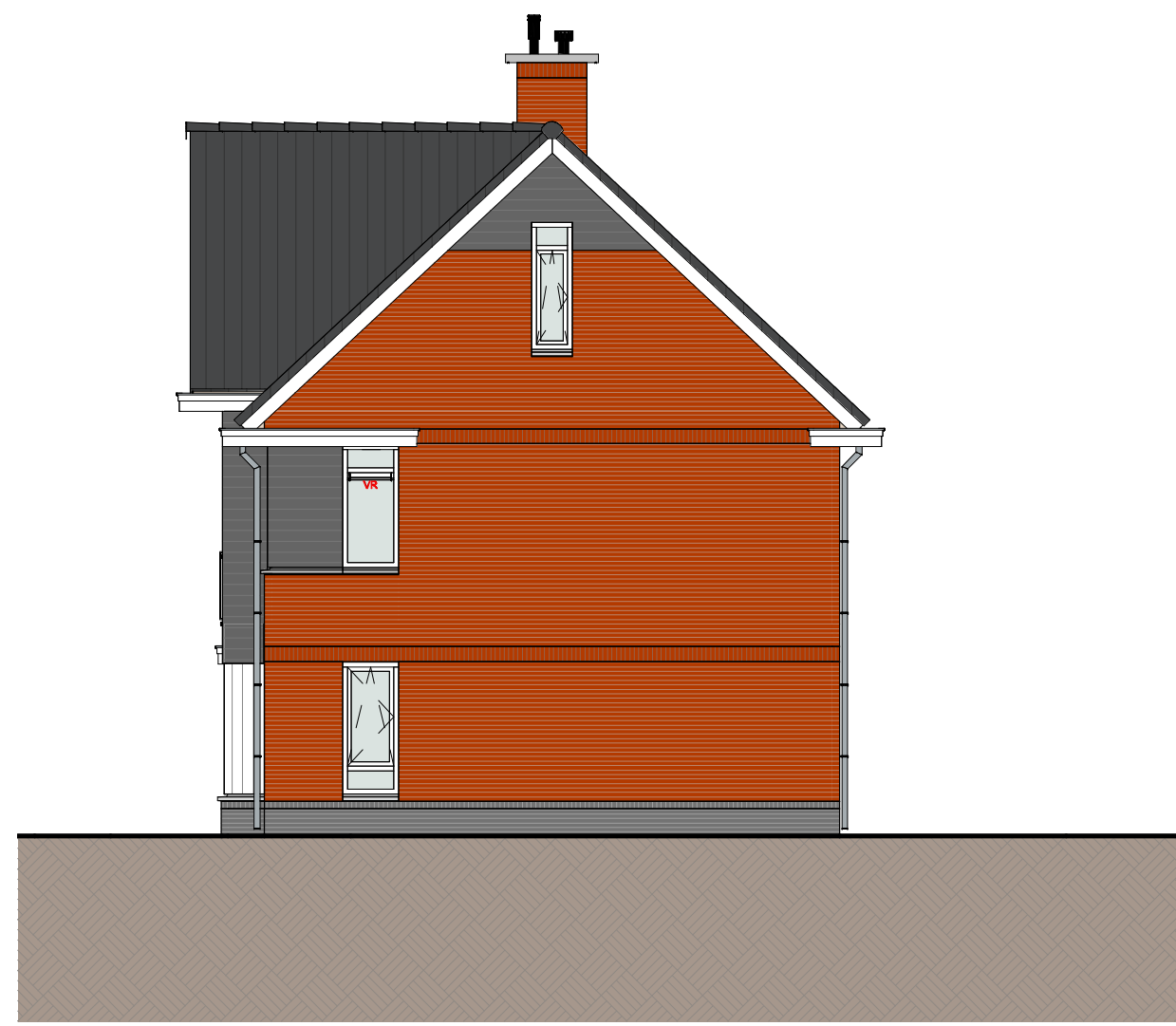
PROJECT:	Westmade Noord	PROJECT NR:	2020E-052	FORMAT:	A1-L	SCHAAL:	1:50	WUZ:		DATE:	
ONDERDEEL:	Overzichtstekening BNR 71	TEK. NR:	VT-071	GET:	JS	DATUM:	20-03-2023				



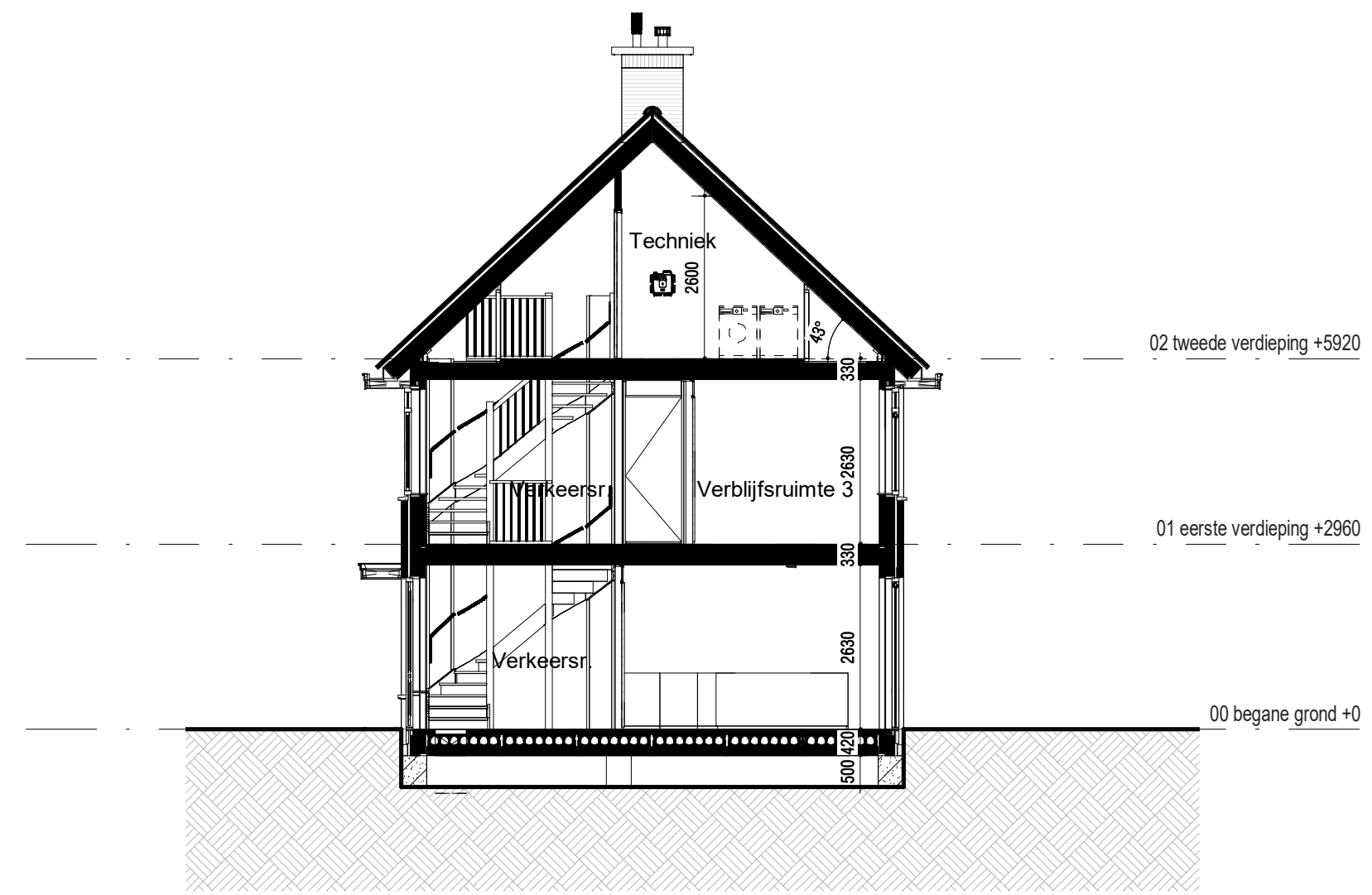
Voor aanzicht (1:100)



Achter aanzicht (1:100)



Rechter zij aanzicht (1:100)



Doorsnede (1:100)

RENOVOO:

ALGEMEEN:

- hoofdentree
- inspectieluik
- technische ruimte
- lufjel

Afkortingen installaties

- afz afzuigkap
- bl boiler
- ca kabel aansluiting
- co2 co2 sensor
- er elektrische radiator
- kk kookkast
- lk mechanische ventilatie
- per perlex
- th thermostat
- vv verdeler
- wd wasdroger
- wm wasmachine
- LL loze leiding
- IL inspectieluik

Hoogtes (in geval van toepassing)

Omschrijving

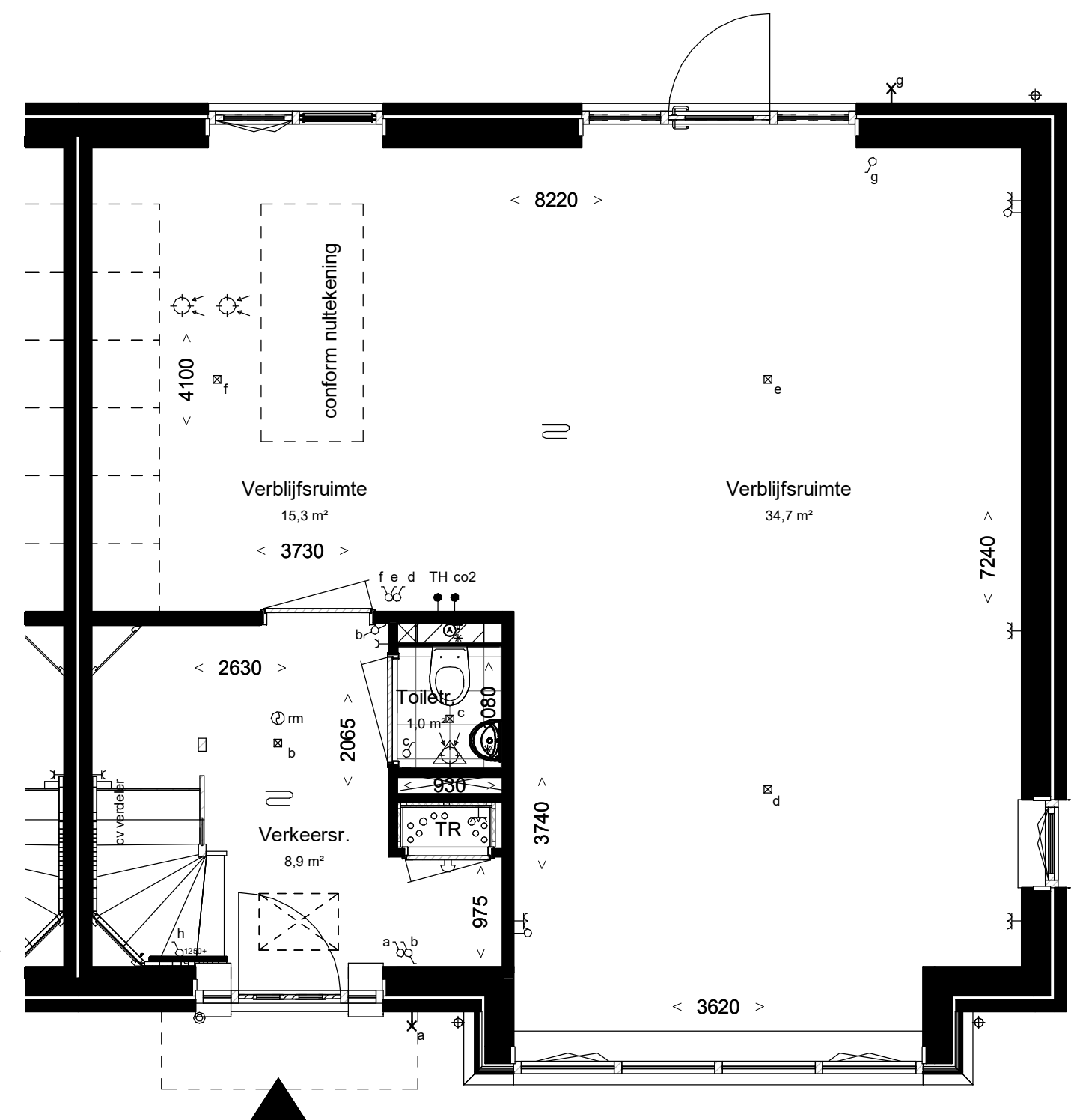
- wandcontactdozen verblijfsruimten
- Loze of bedrade leiding(en) data verblijfsruimten
- Schakelmateriaal
- Kamerthermostaat / co2
- Wandlichtpunten

Installatie(s)

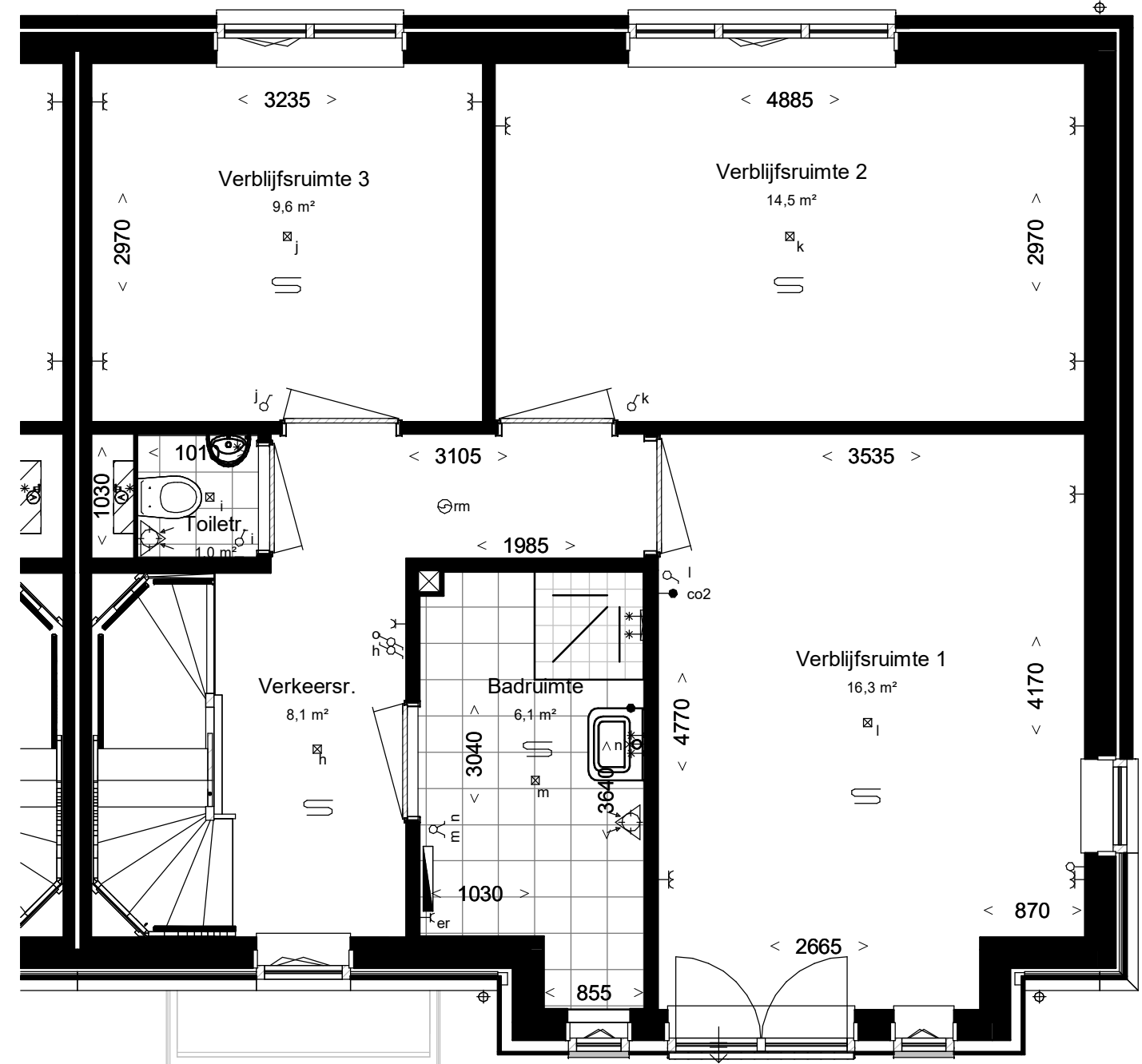
- water aansluiting (w = warm / k = koud)
- afvoer, binnen
- hemelwaterafvoer (positie indicatief)
- CV-verdeler (is positie, uitvoering vlg TO)
- ventilatie-box
- ventilatie-afzuigpunt plafond
- elektrische radiator
- vloerverwarming
- opstelplaats WM / WD

Elektra & verlichting

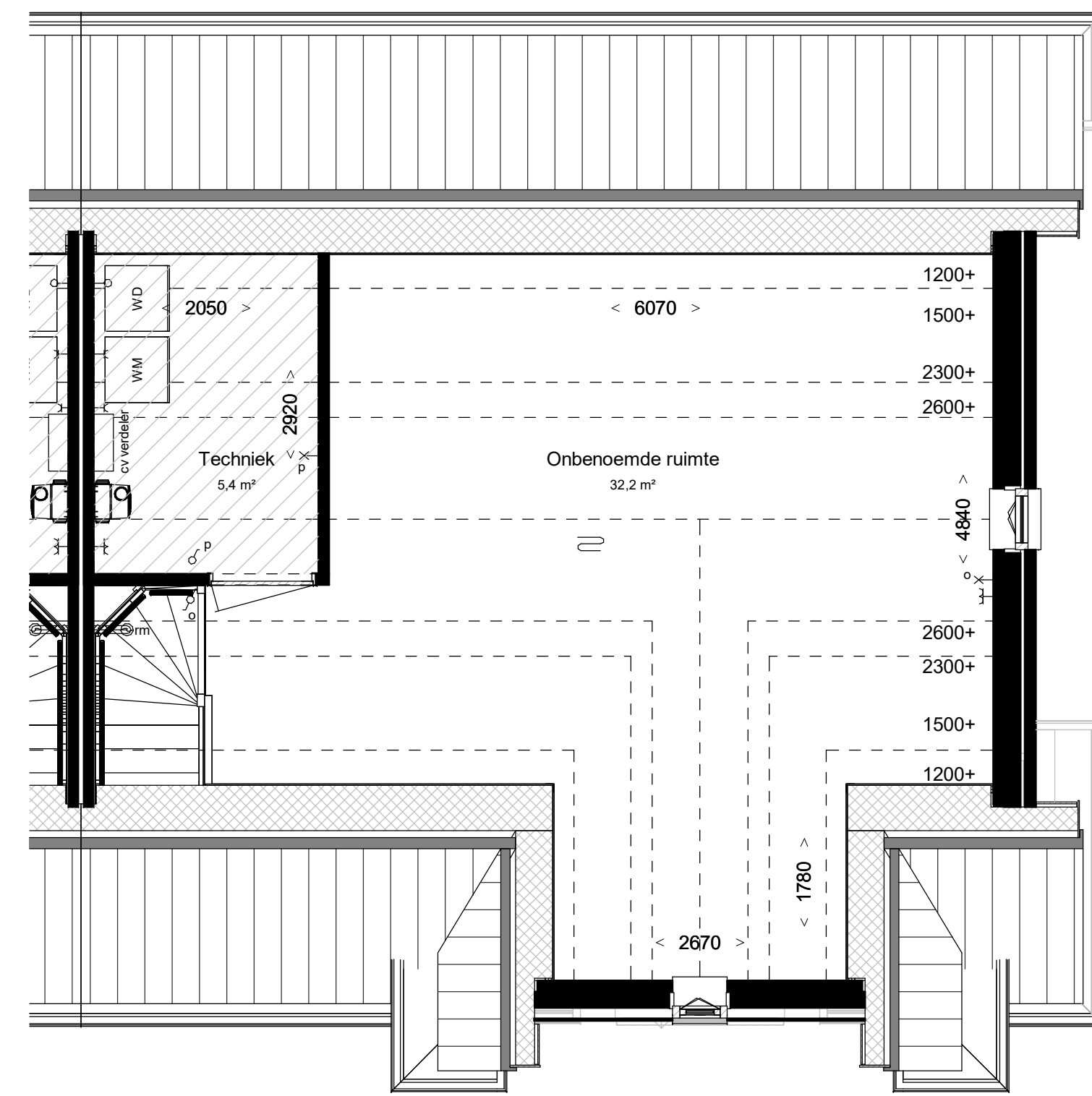
- enkelpolige schakelaar
- serieschakelaar
- wisselschakelaar
- enkelvoudige wandcontactdoos
- dubbelvoudige wandcontactdoos
- dubbelvoudige wandcontactdoos tbv keukenmeubel/wasemkap
- wasmachine aansluiting, enkelvoudige wandcontactdoos koudwater en rioolaansluiting
- bedrade aansluiting 19mm tbv. wandcontactdoos wasdroger
- enkelvoudige wandcontactdoos tbv. vloerverwarmingverdelers
- bedrade aansluiting 19mm tbv. kamerthermostaat
- CO2 sensor
- onbedrade aansluiting 19mm tbv. CAI / TEL / DATA / NTB
- schel, hoogte: 2300+vl
- bedrukker, hoogte: 1200+vl
- rookmelder tegen plafond
- rookmelder tegen wand
- plafond lichtpunt / centraaldoos inbouw
- wand lichtpunt, hoogte: 2100+vl



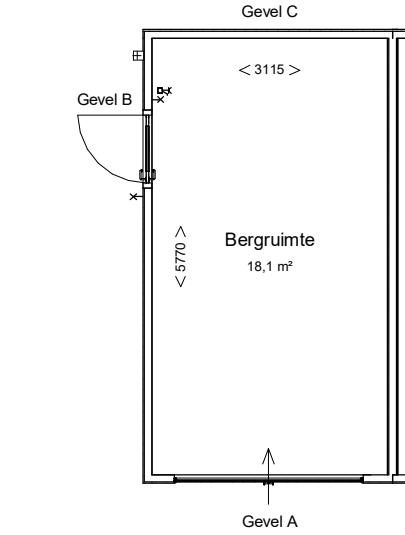
Begane grond, PEIL=0
Woningtype: 9.1_sp
Beukmaat: 8460



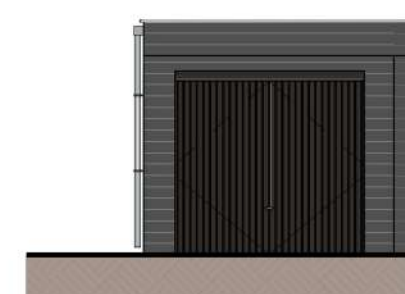
Eerste verdieping, 2960+P



Tweede verdieping 5920+P



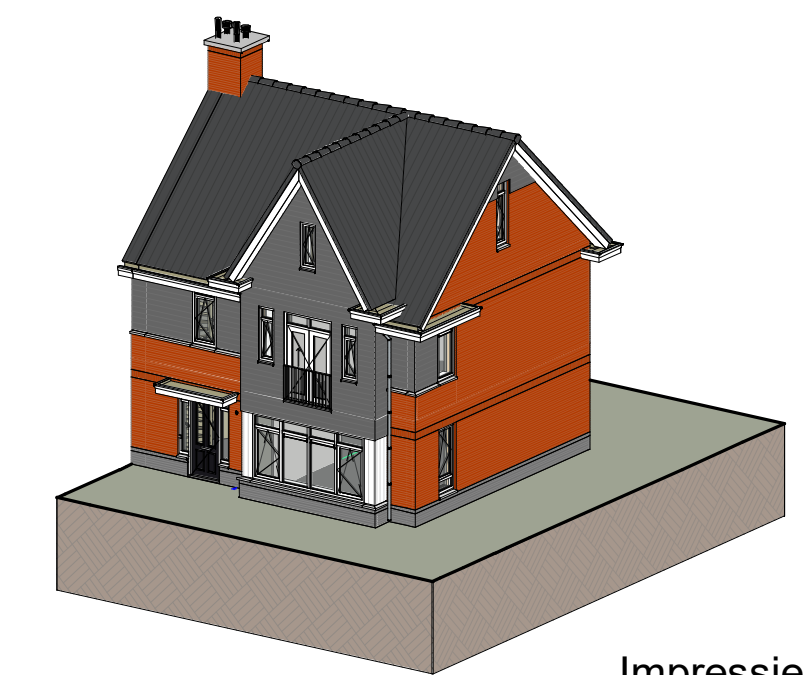
Gevel A (1:100)



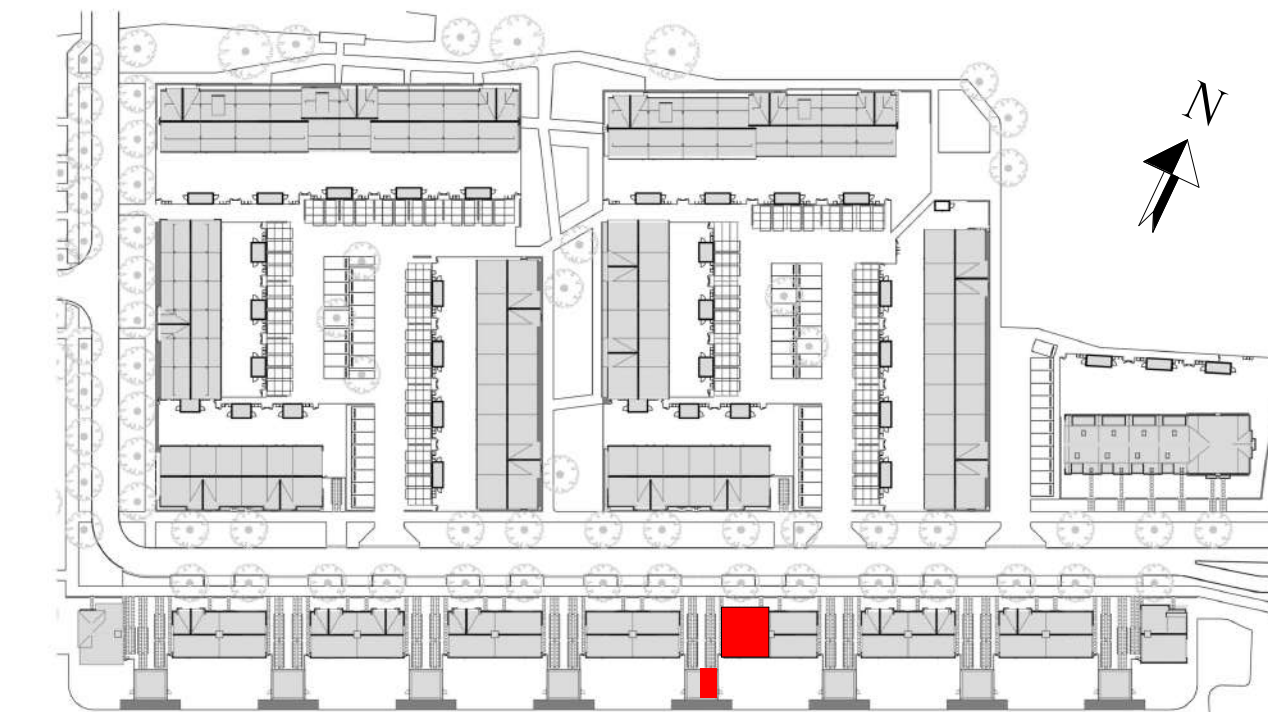
Gevel B (1:100)



Gevel C (1:100)



Impressie



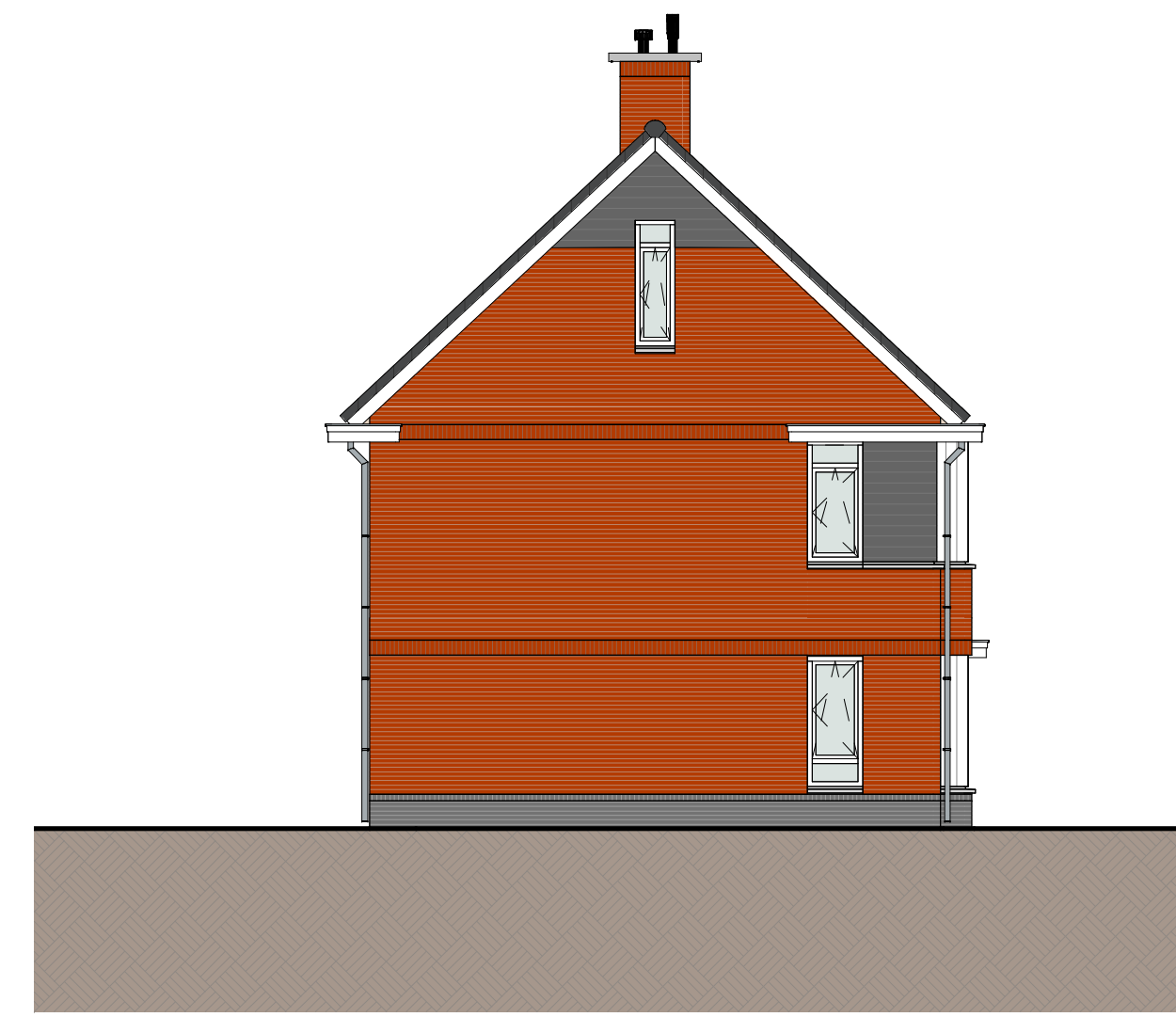
Bouwnummer: 72
Woningtype: 9.1_sp

Kleuren en materialen conform technische omschrijving. Kleurschema gevel- en dakafwerking conform overzichtstekeningen (alle getoonde kleuren zijn indicatief, hier kunnen geen rechten aan ontleend worden). Afwerkingen voor- en achtertuin conform situatietekening. Poortje berging conform situatietekening. Erfafscheiding conform technische omschrijving en lokale conform technische omschrijving. Aansluiting op aansluitende bouwnummers kan afwijken, zie hiervoor de overzichtstekeningen. WVA's conform gemeenteverordeningen van het betreffende dorp. Maatvoering zijn circa maten en gemeten op de tekening.

PROJECT: Westmade Noord
ONDERDEEL: Overzichtstekening BNR 72
PROJECT NR: 2020E-052
TEK. NR: VT-072
FORMAAT: A1-L
GET: JS
SCHAL: 1:50
WUZ: 20-03-2023
DATUM: 20-03-2023



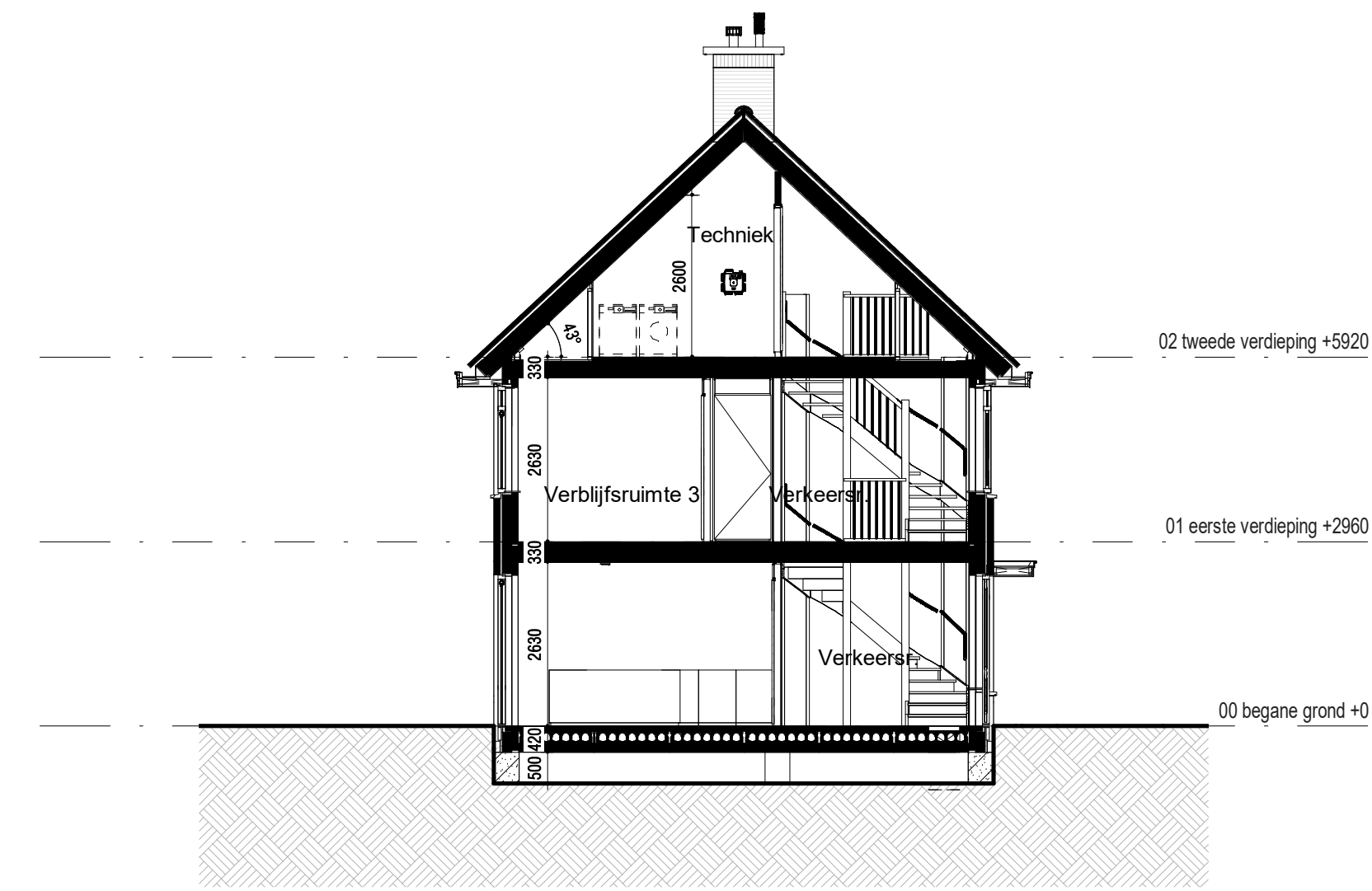
Vooranzicht (1:100)



Linker zijaanzicht (1:100)



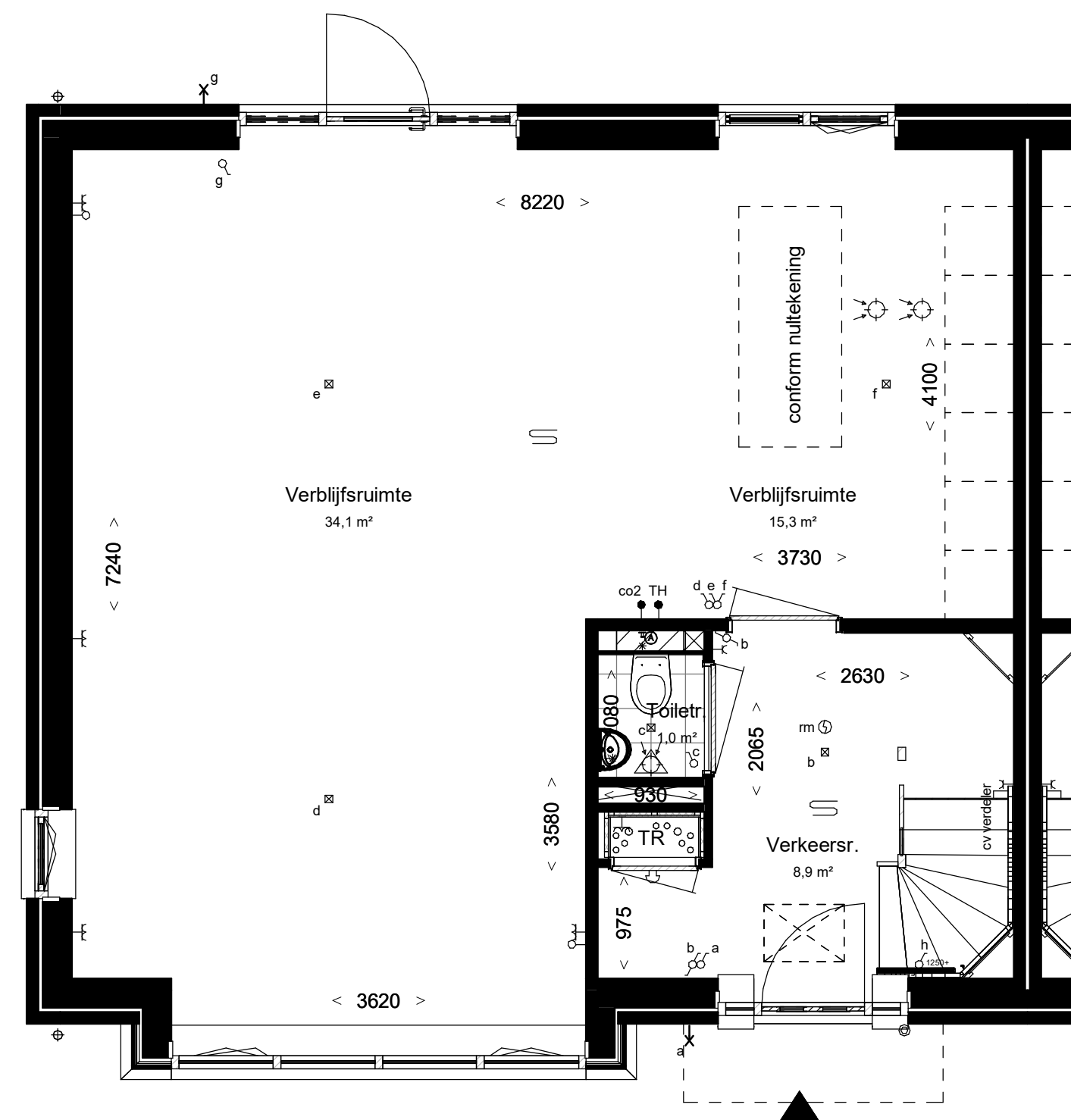
Achteraanzicht (1:100)



Doorsnede (1:100)

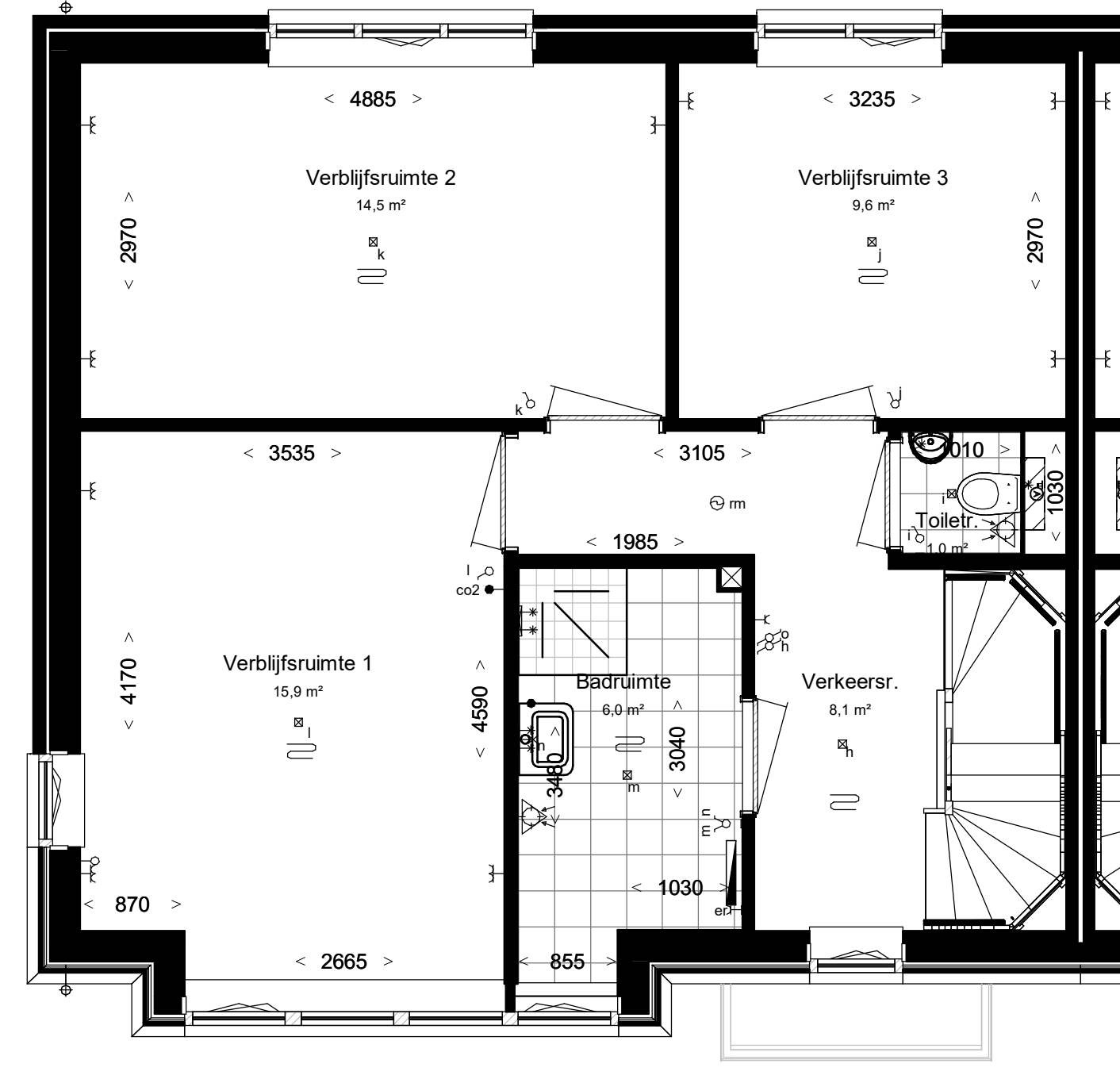
RENVOOI:

ALGEMEEN:	Installatie(s)
▲ hoofdentree	⚡ water aansluiting (w = warm / k = koud)
⊕ inspectieluik	⊕ afvoer, binnen
▨ technische ruimte	⊕ hemelwaterafvoer (positie indicatief)
⊔ lufjel	⊕ CV-verdeler (is positie, uitvoering vlg TO)
Afkortingen installaties	⊕ ventilatie-box
afz afzuigkap	⊕ ventilatie-afzuigpunt plafond
bl boiler	⊕ ventilatie-afzuigpunt plafond
caal kabel aansluiting	⊕ elektrische radiator
co2 co2 sensor	⊕ opstelplaats WM / WD
er elektrische radiator	
kk koelkast	
lk mechanische ventilatie	
per perlex	
th thermostat	
vv verdeler	
wd wasdroger	
wm wasmachine	
LL loze leiding	
IL inspectieluik	
Hoogtes (in geval van toepassing)	Elektra & verlichting
Omschrijving	⊕ enkelpolige schakelaar
wandcontactdozen verblijfsruimten	⊕ serieschakelaar
Loze of bedrade leiding(en) data verblijfsruimten	⊕ wisselschakelaar
Schakelmateriaal	⊕ enkelvoudige wandcontactdoos
Kamerthermostaat / co2	⊕ dubbelvoudige wandcontactdoos
Wandlichtpunten	⊕ dubbelvoudige wandcontactdoos tbv keukenmeubel/wasemkap
	⊕ wsm wasmachine aansluiting, enkelvoudige wandcontactdoos
	⊕ koudwater en rioolaansluiting
	⊕ bedrade aansluiting 19mm tbv. wandcontactdoos wasdroger
	⊕ enkelvoudige wandcontactdoos tbv. vloerverwarmingverdelers
	⊕ bedrade aansluiting 19mm tbv. kamerthermostaat
	⊕ CO2 sensor
	⊕ onbedrade aansluiting 19mm tbv. CAI / TEL / DATA / NTB
	⊕ schel, hoogte: 2300+vl
	⊕ bedrukker, hoogte: 1200+vl
	⊕ rookmelder tegen plafond
	⊕ rookmelder tegen wand
	⊕ plafond lichtpunt / centraaldoos inbouw
	⊕ wand lichtpunt, hoogte: 2100+vl

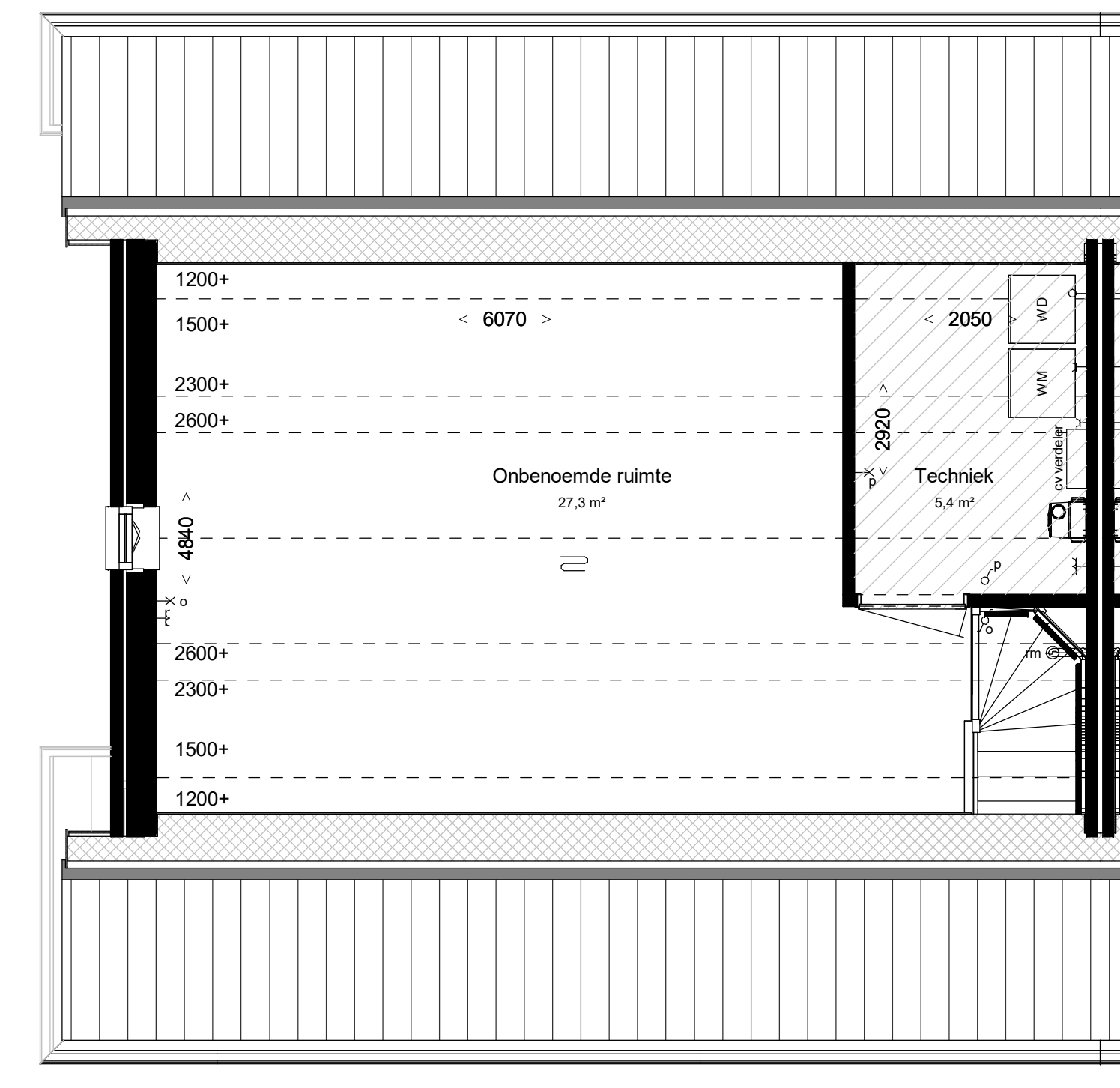


Begane grond, PEIL=0

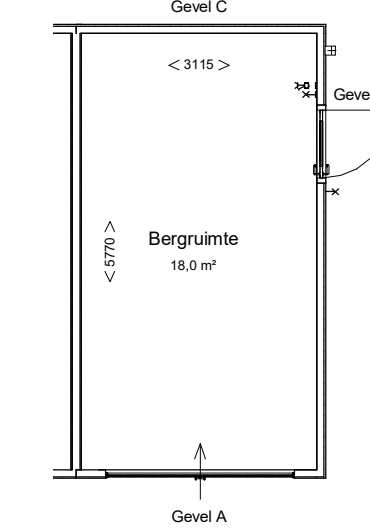
Woningtype: 9.0
Beukmaat: 8460




Eerste verdieping, 2960+P



Tweede verdieping 5920+P




Gevel C (1:100)



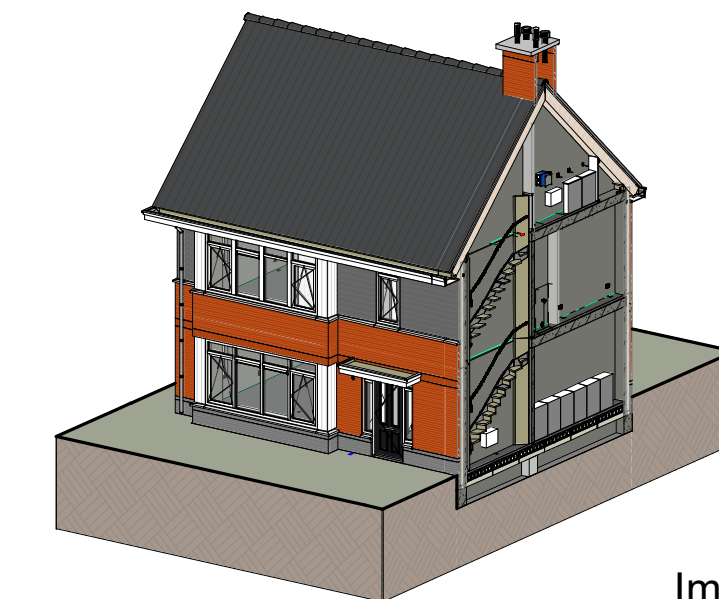
Gevel A (1:100)



Gevel B (1:100)



Gevel C (1:100)



Impressie



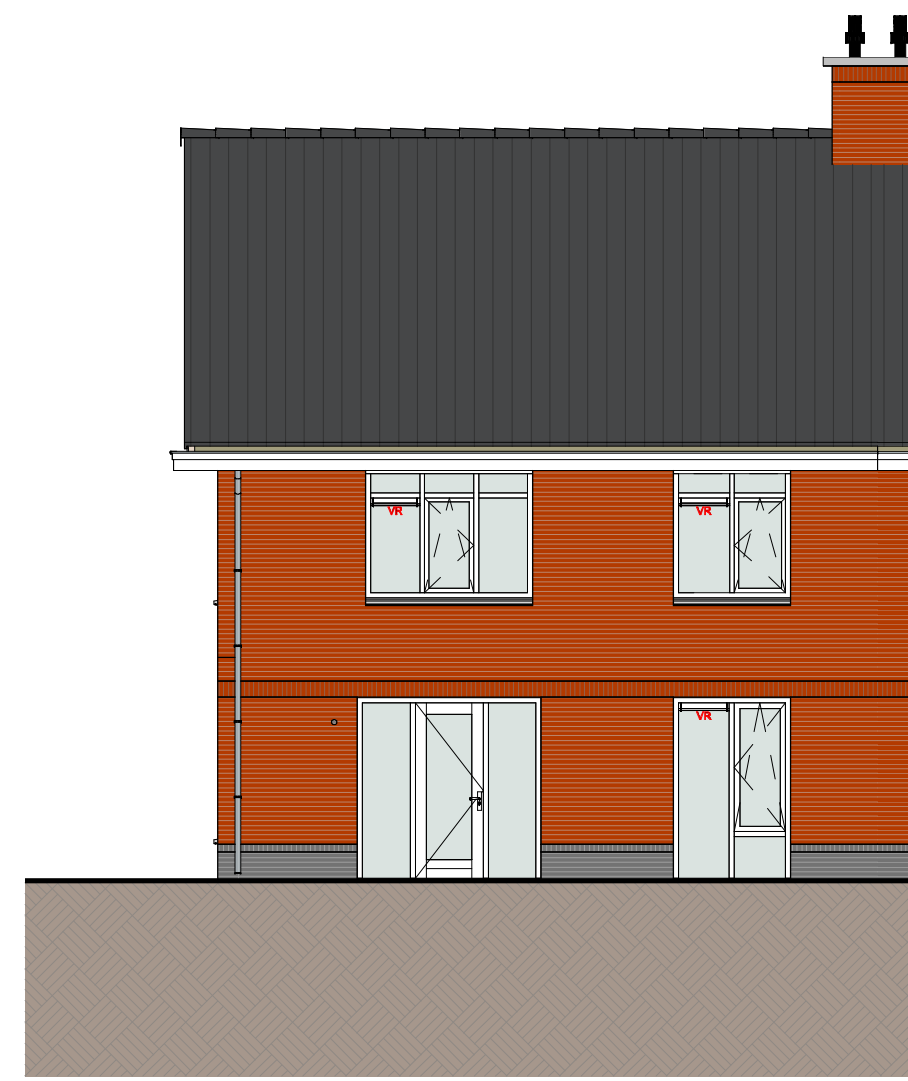
Bouwnummer: 73
Woningtype: 9.0

Kleuren en materialen conform technische omschrijving. Kleurschema gevel- en dakafwerking conform overzichtstekeningen (alle getoonde kleuren zijn indicatief, hier kunnen geen rechten aan ontleend worden). Afwerkingen voor- en achtertuin conform situatietekening. Poort conform situatietekening. Erfafscheiding conform technische omschrijving en lokale conform technische omschrijving. Aansluiting op aansluitende bouwnummers kan afwijken, zie hiervoor de overzichtstekeningen. WVA conform gemeenteverordening van het bevoegende orgaan. Maatvoering zijn circa maten en gemeten op de ruwe afwerking.

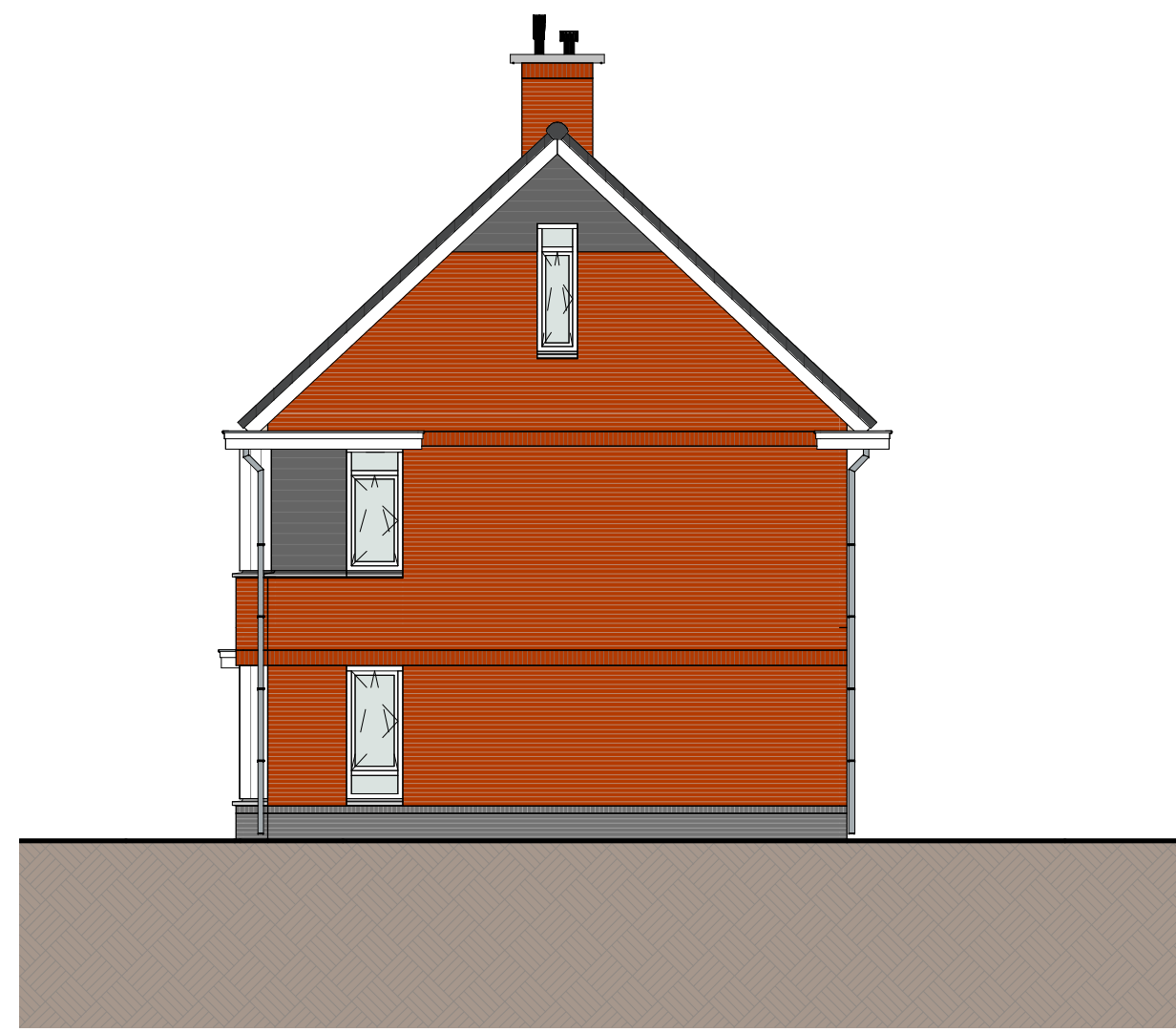
PROJECT:	2020E-052	FORMAT:	A1-L	SCHAAL:	1:50	WUZ:	DATE:
Westmade Noord		TEK. NR:	VT-073	GET:	JS	DATUM:	20-03-2023



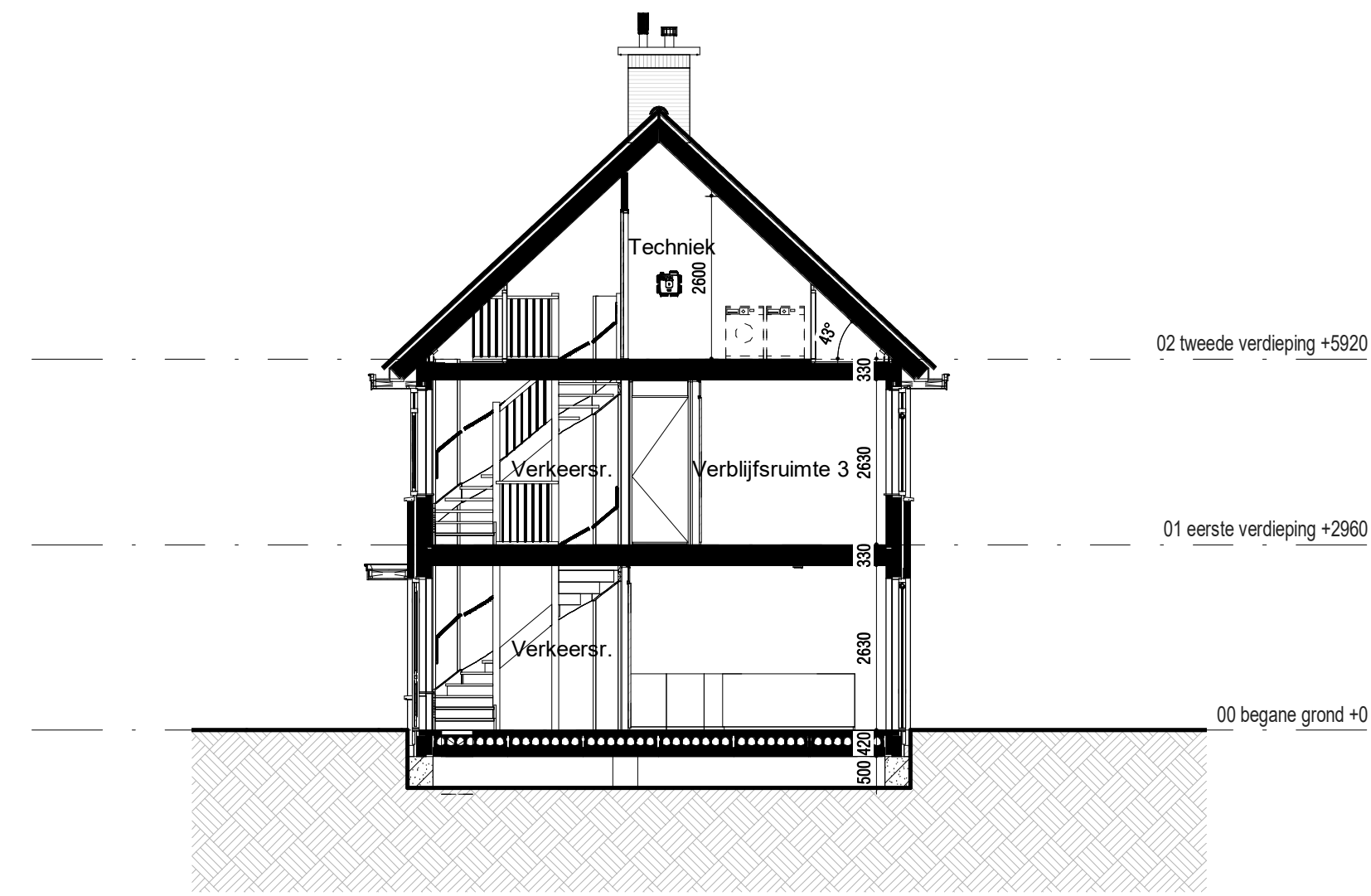
Vooraanzicht (1:100)



Achteraanzicht (1:100)



Rechter zijaanzicht (1:100)



Doorsnede (1:100)

RENOVOO:

ALGEMEEN:

- hoofdentree
- inspectieluik
- technische ruimte
- lufjel

Afkortingen installaties

- afz afzuigkap
- bl boiler
- ca kabel aansluiting
- co2 co2 sensor
- er elektrische radiator
- kk kookkast
- lk mechanische ventilatie
- per perlex
- th thermostaat
- vv verdelers
- wd wasdroger
- wm wasmachine
- LL loze leiding
- IL inspectieluik

Hoogtes (in geval van toepassing)

Omschrijving

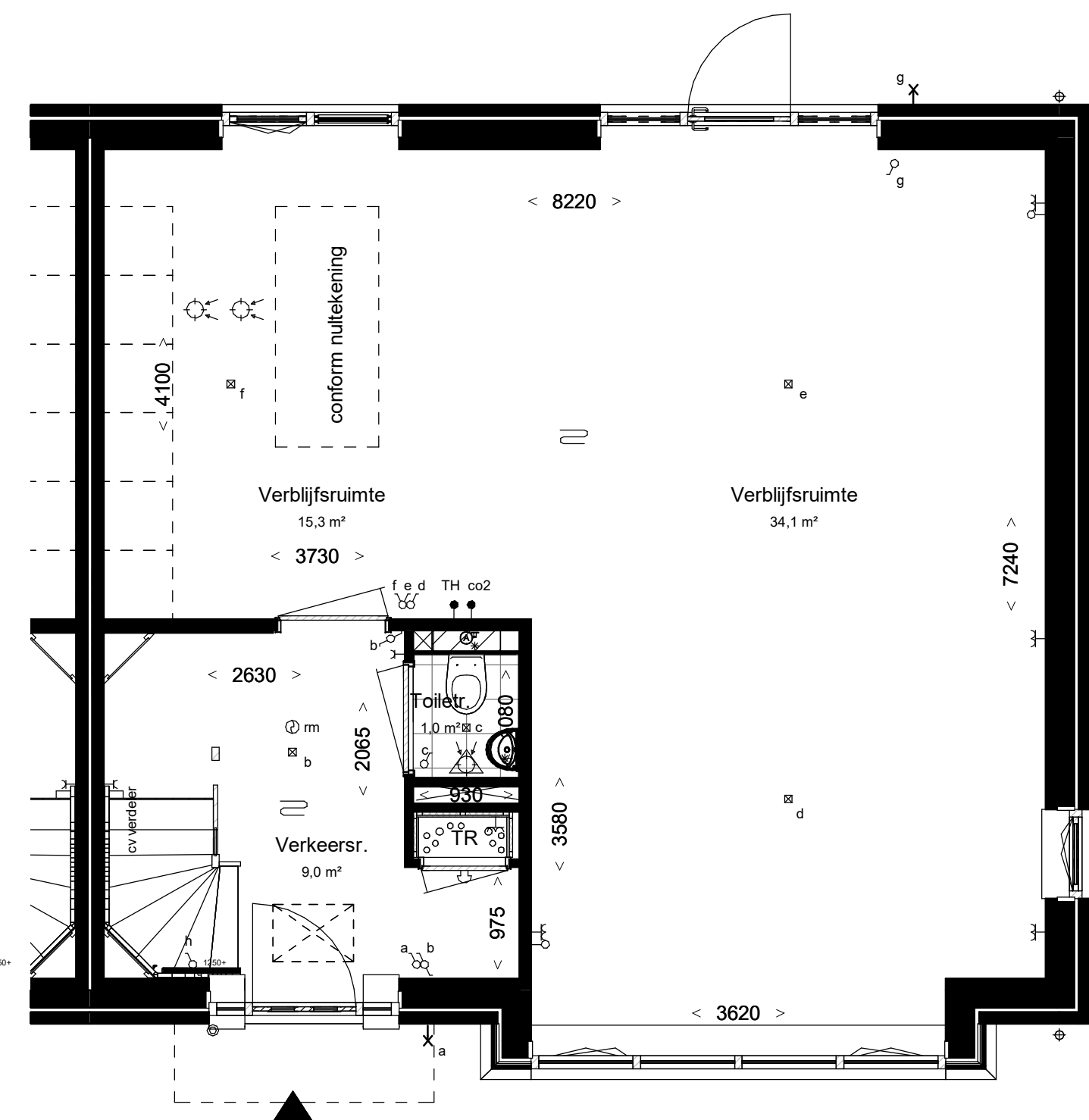
- wandcontactdozen verblijfsruimten
- Loze of bedrade leiding(en) data verblijfsruimten
- Schakelmateriaal
- Kamerthermostaat / co2
- Wandichpunten

Installatie(s)

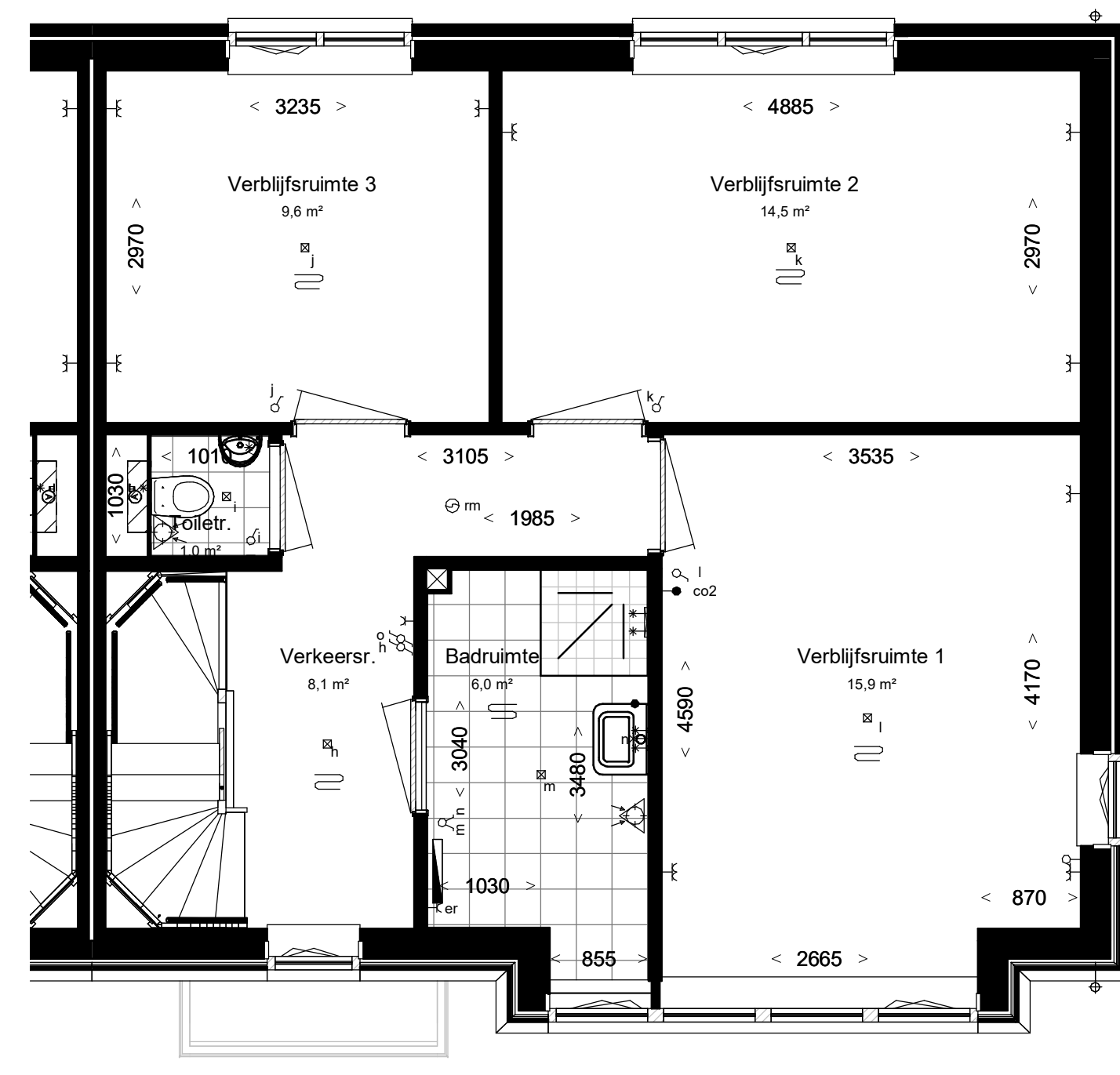
- water aansluiting (w = warm / k = koud)
- afvoer, binnen
- hemelwaterafvoer (positie indicatief)
- CV-verdeler (is positie, uitvoering vlg TO)
- ventilatie-box
- ventilatie-afzuigpunt plafond
- elektrische radiator
- vloerverwarming
- opstelplaats WM / WD

Elektra & verlichting

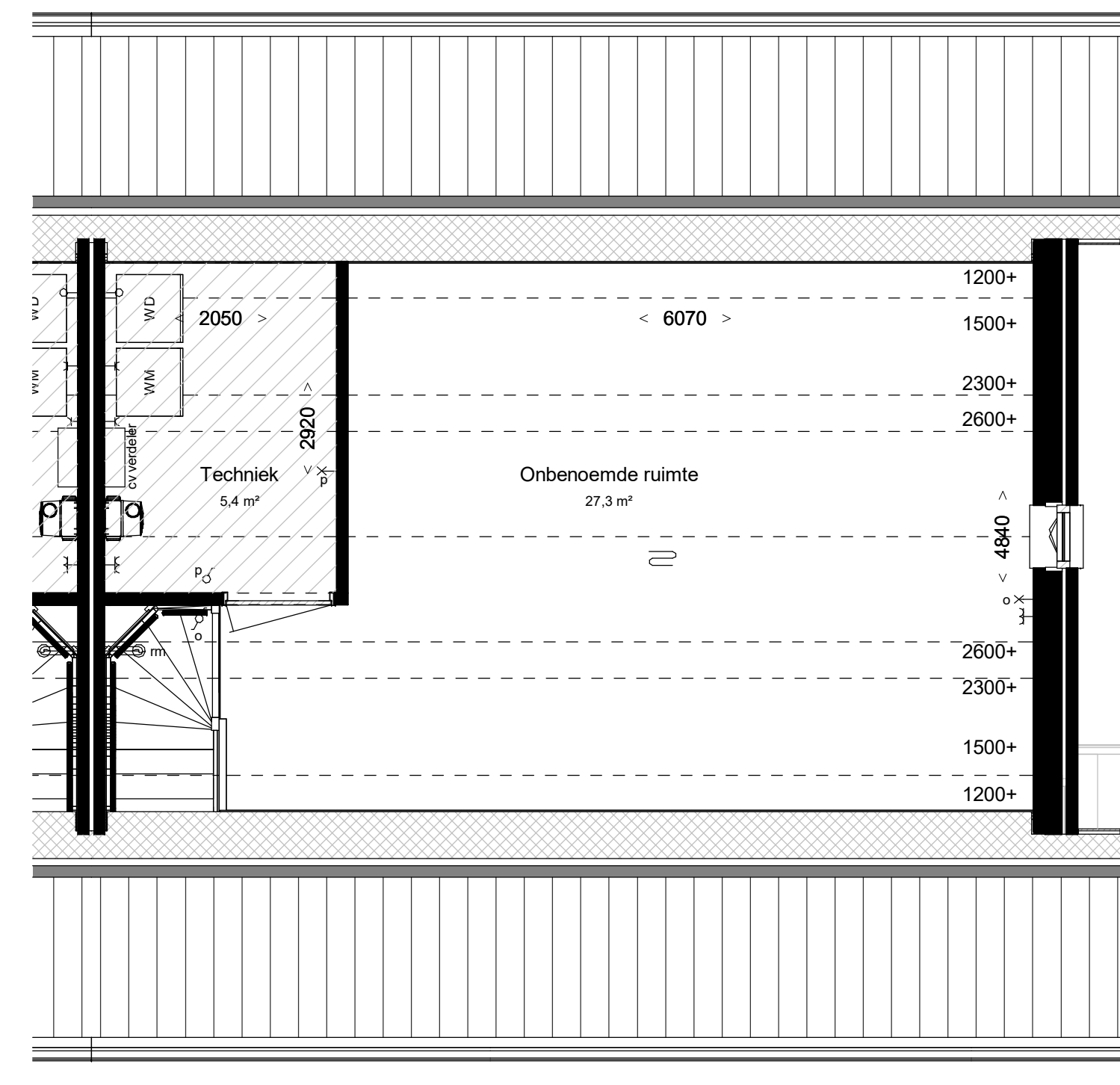
- enkelpolige schakelaar
- serieschakelaar
- wisselschakelaar
- 300 + enkelvoudige wandcontactdoos
- 1050 + dubbelvoudige wandcontactdoos
- 1500 + dubbelvoudige wandcontactdoos tbv keukenmeubel/wasemkap
- 2100 + wasmachine aansluiting, enkelvoudige wandcontactdoos koudwater en rioolaansluiting
- wd bedraade aansluiting 19mm tbv. wandcontactdoos wasdroger
- vw enkelvoudige wandcontactdoos tbv. vloerverwarmingverdelers
- TH bedraade aansluiting 19mm tbv. kamerthermostaat
- co2 CO2 sensor
- onbedraade aansluiting 19mm tbv. CAI / TEL / DATA / NTB
- schel, hoogte: 2300+vi
- belddrukker, hoogte: 1200+vi
- rookmelder tegen plafond
- rookmelder tegen wand
- plafond lichtpunt / centraaldoos inbouw
- wand lichtpunt, hoogte: 2100+vi



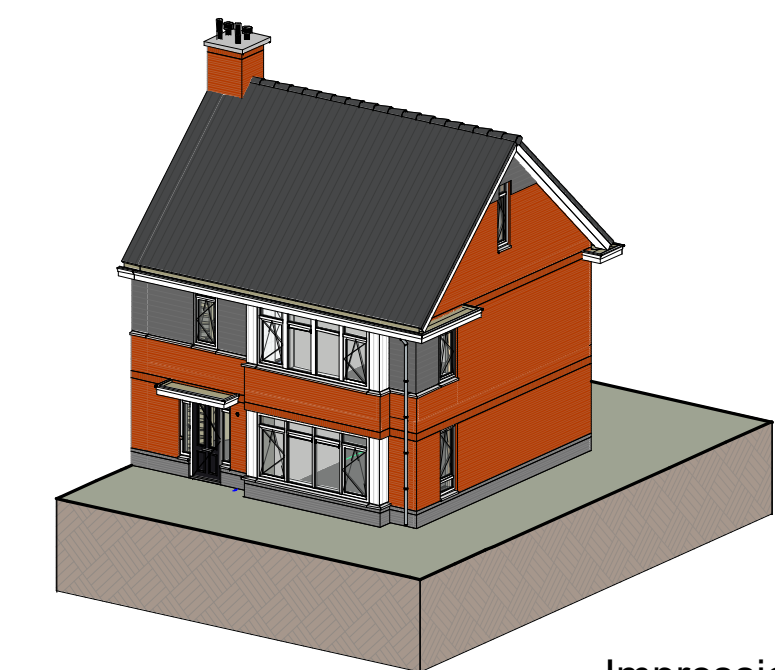
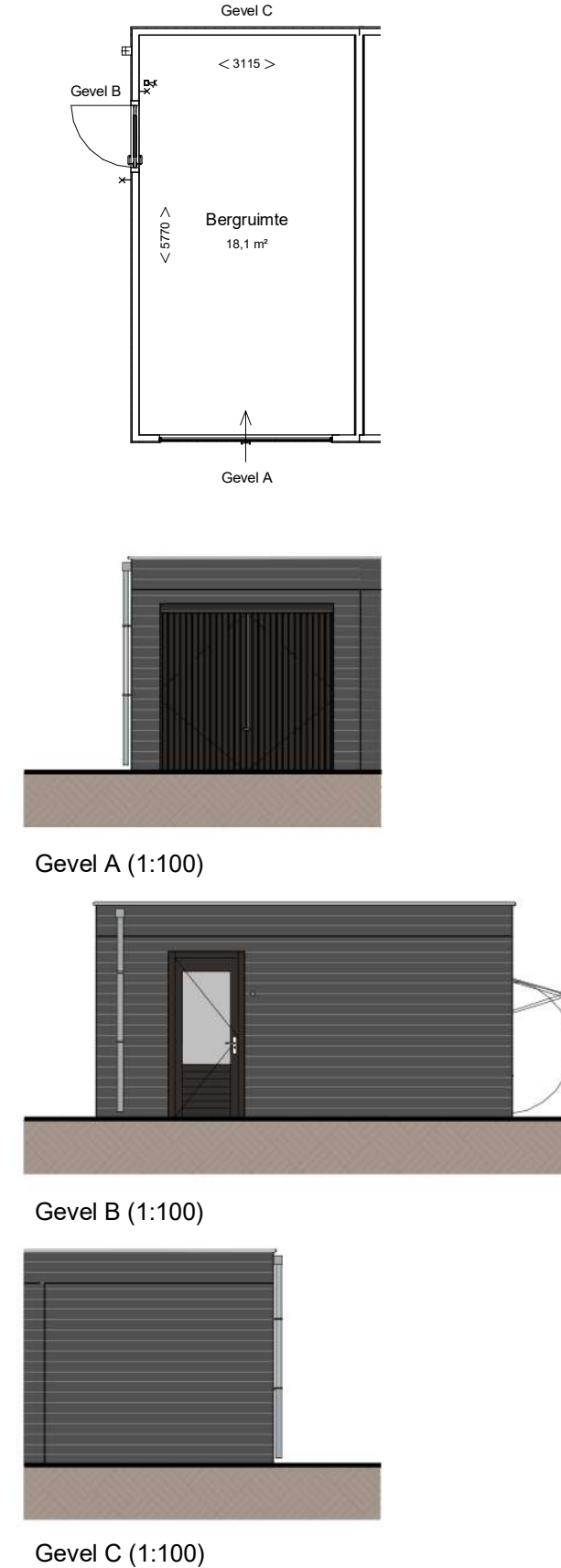
Begane grond, PEIL=0
Woningtype: 9.0_sp
Beukmaat: 8460



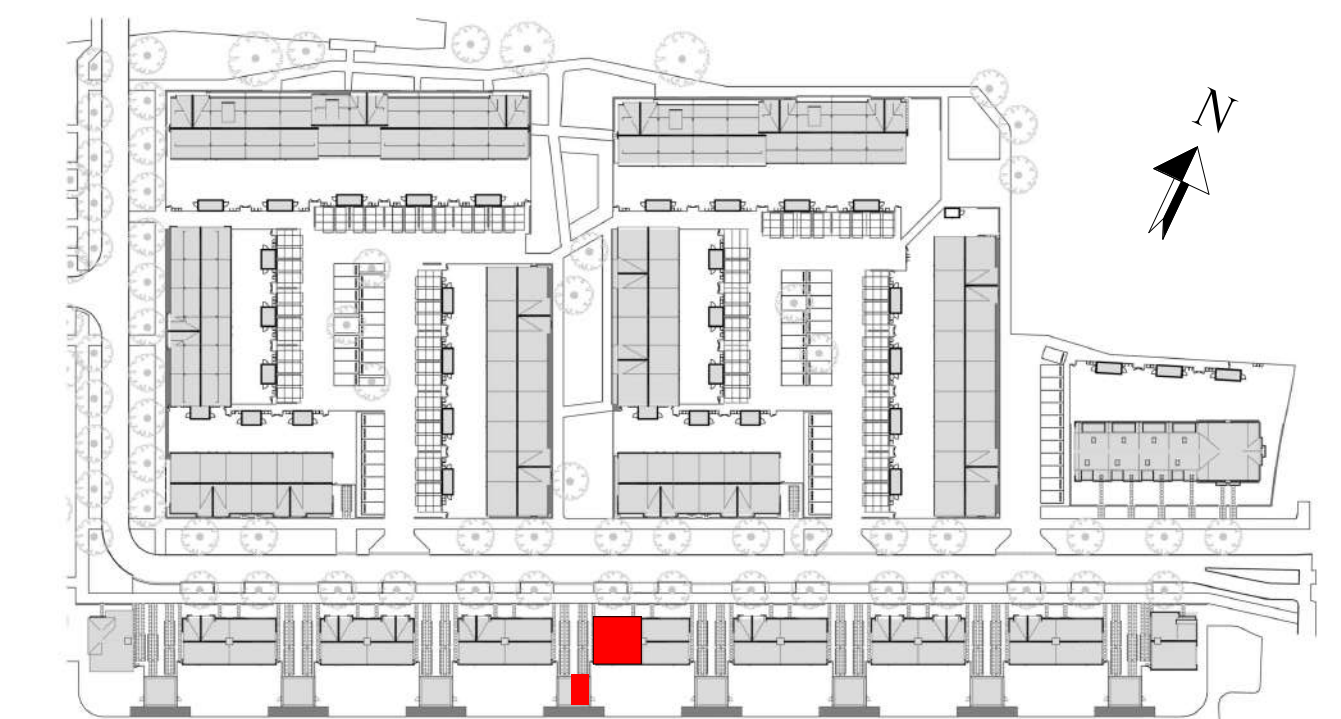
Eerste verdieping, 2960+P
deurbreedte badkamer 880mm



Tweede verdieping 5920+P



Impressie



Bouwnummer: 74
Woningtype: 9.0_sp

Kleuren en materialen conform technische omschrijving. Kleurschema gevel- en dakafwerking conform overzichtstekeningen (alle getoonde kleuren zijn indicatief, hier kunnen geen rechten aan ontleend worden). Afmetingen voor en achteraan conform situatietekening. Positie berging conform situatietekening. Erfafscheiding conform technische omschrijving en lokale conform technische omschrijving. Aansluiting op aansluitende bouwnummers kan afwijken, zie hiervoor de overzichtstekeningen. WVA's conform gemeenteverordening van het betreffende dorp. Maatvoering zijn circa maten en gemeten op de ruwe afmeting.

PROJECT:	2020E-052	FORMAAT:	A1-L	SCHAAL:	1:50	WUZ:	A	DATE:	10-11-2023
ONDERDEEL:	VT-074	GET:	JS	DATUM:	20-03-2023				